

UCHWAŁA NR^{9/2018}.....
ZARZĄDU POWIATU STARACHOWICKIEGO

z dnia^{15.01}..... 2019 r.

w sprawie: analizy wynagrodzeń nauczycieli, ustalenia kwoty różnicy oraz sprawozdania z wysokości średnich wynagrodzeń nauczycieli

Na podstawie art. 30a ust. 1, ust. 2 i ust. 4 w związku z art. 91d pkt 2 ustawy z dnia 26 stycznia 1982 roku – Karta Nauczyciela (Dz. U. z 2018 r., poz. 967, z 2017 r., poz. 2203 z 2018 r., poz. 2245, z 2017 r., poz. 2203, z 2018 r., poz. 2245) oraz rozporządzenia Ministra Edukacji Narodowej z dnia 13 stycznia 2010 roku w sprawie sposobu opracowywania sprawozdania z wysokości średnich wynagrodzeń nauczycieli na poszczególnych stopniach awansu zawodowego w szkołach prowadzonych przez jednostki samorządu terytorialnego (Dz. U. z 2010 roku Nr 6, poz. 35, z 2011 roku Nr 143, poz. 838, z 2018 roku, poz. 2361) Zarząd Powiatu uchwala, co następuje :

§ 1. Przeprowadza się analizę poniesionych w 2018 roku wydatków na wynagrodzenia nauczycieli w odniesieniu do wysokości średnich, o których mowa w art. 30 ust. 3 oraz średniorocznej struktury zatrudnienia nauczycieli na poszczególnych stopniach awansu zawodowego, stanowiącą załącznik Nr 1 do niniejszej uchwały.

§ 2. Ustala się dla stopnia awansu zawodowego nauczycieli stażystów kwotę różnicy między wydatkami poniesionymi na ich wynagrodzenia w 2018 roku w składnikach, o których mowa w art. 30 ust. 1, a iloczynem średniorocznej liczby etatów oraz średnich wynagrodzeń, w wysokości 19.846,31 zł do wypłaty w formie jednorazowego dodatku uzupełniającego.

§ 3. Przyjmuje się sprawozdanie z wysokości średnich wynagrodzeń nauczycieli na poszczególnych stopniach awansu zawodowego w szkołach i placówkach prowadzonych przez Powiat Starachowicki, z uwzględnieniem kwoty różnicy stanowiącej załącznik Nr 2 do niniejszej uchwały.


§ 4. Wykonanie uchwały powierza się Wicestaroscie.

§ 5. Uchwała wchodzi w życie z dniem podjęcia.

Przewodniczący Zarządu

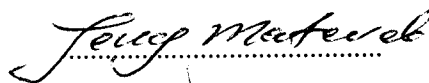
Piotr Babicki

Wicestarosta - Dariusz Dąbrowski



.....

Członkowie Zarządu:


Jerzy Materek



.....

Robert Sowula


.....

Ryszard Nowak


.....

Radca Prawny

Iryna Stanisłowska
KI-1225

Uzasadnienie

Zgodnie z art. 30a ust. 1 w terminie do 20 stycznia każdego roku organ prowadzący przeprowadza analizę poniesionych w poprzednim roku kalendarzowym wydatków na wynagrodzenia nauczycieli w odniesieniu do średnich wynagrodzeń, o których mowa w art. 30 ust. 3 ustawy Karta Nauczyciela, oraz średniorocznej struktury zatrudnienia na poszczególnych stopniach awansu zawodowego.

W przypadku nieosiągnięcia w roku podlegającym analizie wysokości średnich wynagrodzeń, o których mowa w art. 30 ust. 3, w składnikach wskazanych w art. 30 ust. 1 organ prowadzący ustala kwotę różnicy między wydatkami poniesionymi na wynagrodzenia nauczycieli w danym roku w składnikach, o których mowa w art. 30 ust. 1, a iloczynem średniorocznej liczby etatów nauczycieli na poszczególnych stopniach awansu zawodowego oraz średnich wynagrodzeń nauczycieli.

Załącznik Nr 1 do niniejszej uchwały zawiera analizę poniesionych wydatków na wynagrodzenia, natomiast uchwała określa kwotę różnicy, która będzie dzielona między nauczycieli stażystów zatrudnionych i pobierających wynagrodzenie w roku 2018 i wypłacona w formie jednorazowego dodatku uzupełniającego.

Biorąc pod uwagę powyższe zasadne jest przyjęcie niniejszej uchwały.



Analiza poniesionych wydatków na wynagrodzenia nauczycieli na poszczególne stopniach awansu zawodowego.

Powiat Starachowicki rok 2018

Lp	Nazwa jednostki	Dane jednostki		Średnioroczna liczba etatów w poszczególnych okresach:												Średnioroczna liczba etatów					Suma iloczynów średniorocznej liczby etatów i średnich wynagrodzeń (dla poszczególnych kwot bazowych)				
		Data sporządzenia	Liczba m-cy	od dnia 1 stycznia do dnia 31 marca			od dnia 1 kwietnia do dnia 31 grudnia			s	k	m	d	Σ	s	k	m	d	Σ	s	k	m	d	Σ	
				s	k	m	d	Σ	s																k
	Powiat	2019-01-10	12	5,67	29,99	55,19	251,00	341,85	4,95	30,21	51,23	254,24	340,63	5,13	30,16	52,21	253,44	340,94	176 031,08	1 150 198,65	2 581 914,62	16 024 691,99	19 932 836,34		
1	CKP	03-01-2019	12	2,38	1,31	3,66	8,95	16,30	1,87	1,96	2,85	9,72	16,40	2,00	1,80	3,05	9,53	16,38	68 466,22	68 796,10	150 648,76	602 830,83	890 741,91		
2	I LO	09.01.2019r.	12		2,00	6,50	27,76	36,26		1,92	6,38	28,28	36,58		1,94	6,41	28,15	36,50		73 962,56	317 104,47	1 780 056,90	2 171 123,93		
3	II LO	04.01.2019	12	0,11	0,64	2,03	34,35	37,13	0,11	0,15	1,97	33,51	35,74	0,11	0,27	1,98	33,72	36,08	3 779,66	10 212,97	98 187,60	2 131 382,21	2 243 562,44		
4	III LO	2018-01-08	12		1,07	1,40	17,66	20,13		1,14	1,39	16,33	18,86		1,12	1,39	16,66	19,17		42 838,13	68 895,03	1 052 649,60	1 164 382,76		
5	MDK	2019.01.02	12			1,99	5,84	7,83	0,22		1,92	5,67	7,81	0,17		1,94	5,72	7,83	5 742,40		95 832,56	361 060,24	462 635,20		
6	MOGKIK	02.01.2019	12			1,00	5,01	6,01			1,00	5,31	6,31			1,00	5,23	6,23			49 479,21	331 157,63	380 636,84		
7	POP	2019-01-08	12			2,83		2,83			2,83		2,83			2,83		2,83			140 026,17		140 026,17		
8	PPP	02.01.2019	12		2,50	5,00	7,80	15,30		3,08	4,50	7,95	15,53		2,94	4,62	7,91	15,47		112 154,83	228 602,75	500 346,93	841 104,51		
9	SOSW	03.01.2019	12		9,18	10,75	34,37	54,30	0,44	8,59	10,52	35,82	55,37	0,33	8,74	10,58	35,46	55,11	11 484,79	333 032,98	523 256,59	2 242 629,26	3 110 403,62		
10	ZSZ 1	03.01.2019	12	1,52	3,89	6,90	37,22	49,53	1,22	4,32	4,90	37,65	48,09	1,29	4,22	5,40	37,55	48,46	44 397,52	160 823,76	266 233,33	2 373 828,18	2 845 282,79		
11	ZSZ 2	04.01.2019	12	1,00	8,84	10,63	44,55	65,02	0,60	8,13	10,98	44,35	64,06	0,70	8,30	10,89	44,40	64,29	23 919,84	316 588,55	539 119,32	2 806 998,79	3 686 626,50		
12	ZSZ 3	03-01-2019	12	0,66	0,56	2,50	27,49	31,21	0,49	0,92	1,99	29,65	33,05	0,53	0,83	2,12	29,11	32,59	18 240,66	31 788,78	104 528,85	1 841 751,39	1 996 309,68		

Oznaczenia: s - stażysta, k - kontraktowy, m - mianowany, d - dyplomowany.

Analiza poniesionych wydatków na wynagrodzenia nauczycieli na poszczególnych stopniach awansu zawodowego.

Lp	Nazwa jednostki	Faktyczne wydatki poniesione na wynagrodzenia (jednorazowe wydatki roczne podzielone proporcjonalnie)					Kwota różnicy (R)					Kwota różnicy (R) w przeliczeniu na jeden etat				
		s	k	m	d	Σ	s	k	m	d	Σ	s	k	m	d	
	Powiat	156 184,77	1 239 272,39	2 714 439,22	16 091 203,40	20 201 099,78	-19 846,31	89 073,74	132 524,60	66 511,41	-19 846,31	-3 868,68	2 953,37	2 538,30	262,43	
1	CKP	60 734,43	78 306,87	164 828,46	620 213,86	924 083,62	-7 731,79	9 510,77	14 179,70	17 383,03	-7 731,79	-3 865,90	5 283,76	4 649,08	1 824,03	
2	I LO	1 648,61	77 123,41	302 570,50	1 698 639,79	2 079 982,31	1 648,61	3 160,85	-14 533,97	-81 417,11	-95 951,08		1 629,30	-2 267,39	-2 892,26	
3	II LO	3 650,09	10 706,32	97 901,27	2 034 294,95	2 146 552,63	-129,57	493,35	-286,33	-97 087,26	-97 503,16	-1 177,91	1 827,22	-144,61	-2 879,22	
4	III LO		42 046,83	76 094,26	1 064 561,46	1 182 702,55		-791,30	7 199,23	11 911,86	-791,30		-706,52	5 179,30	715,00	
5	MDK	5 324,04		80 091,38	309 666,54	395 081,96	-418,36		-15 741,18	-51 393,70	-67 553,24	-2 460,94		-8 114,01	-8 984,91	
6	MOGKIK			41 215,79	289 827,71	331 043,50			-8 263,42	-41 329,92	-49 593,34			-8 263,42	-7 902,47	
7	POP			139 506,84		139 506,84			-519,33		-519,33			-183,51		
8	PPP		116 897,07	237 030,20	455 403,02	809 330,29		4 742,24	8 427,45	-44 943,91	-44 943,91		1 613,01	1 824,12	-5 681,91	
9	SOSW	12 259,00	395 421,19	657 188,61	2 554 213,86	3 619 082,66	774,21	62 388,21	133 932,02	311 584,60		2 346,09	7 138,24	12 658,98	8 786,93	
10	ZSZ 1	38 260,72	167 973,53	267 688,70	2 366 409,49	2 840 332,44	-6 136,80	7 149,77	1 455,37	-7 418,69	-13 555,49	-4 757,21	1 694,26	269,51	-197,57	
11	ZSZ 2	18 695,61	321 990,41	556 433,80	2 764 533,52	3 661 653,34	-5 224,23	5 401,86	17 314,48	-42 465,27	-47 689,50	-7 463,19	650,83	1 589,94	-956,43	
12	ZSZ 3	15 612,27	28 806,76	93 889,41	1 933 439,20	2 071 747,64	-2 628,39	-2 982,02	-10 639,44	91 687,81	-16 249,85	-4 959,23	-3 592,80	-5 018,60	3 149,70	

Oznaczenia: s - stażysta, k - kontraktowy, m - mianowany, d - dyplomowany.

Analiza poniesionych wydatków na wynagrodzenia nauczycieli na poszczególnych stopniach awansu zawodowego.

Lp	Nazwa jednostki	Suma osobistych stawek wynagrodzenia zasadniczego (S _j)				Kwota dodatku uzupełniającego (Dj)				Kwota dodatku uzupełniającego (Dj) w przeliczeniu na jeden etat				
		s	k	m	d	s	k	m	d	Σ	s	k	m	d
	Powiat	10 579,11	72 488,80	144 625,28	830 457,27	19 846,31				19 846,31	4 040,67			
1	CKP	4 231,72	4 306,94	8 116,47	31 092,67	7 938,67				7 938,67	3 969,34			
2	I LO		4 760,86	17 858,60	92 202,30									
3	II LO	265,13	584,51	5 455,32	110 476,57	497,38				497,38	4 521,64			
4	III LO		2 748,52	3 873,22	54 511,70									
5	MDK	402,80		4 964,60	18 698,57	755,65				755,65	4 445,00			
6	MOGKIiK			2 788,20	17 120,36									
7	POP			7 900,06										
8	PPP		7 230,31	12 858,71	25 922,75									
9	SOSW	805,67	21 155,80	29 479,29	116 178,44	1 511,43				1 511,43	4 580,09			
10	ZSZ 1	2 589,57	9 782,14	15 128,04	123 581,64	4 858,01				4 858,01	3 765,90			
11	ZSZ 2	1 259,33	19 878,62	30 295,31	145 428,12	2 362,49				2 362,49	3 374,99			
12	ZSZ 3	1 024,89	2 041,10	5 907,46	95 244,15	1 922,68				1 922,68	3 627,70			

Oznaczenia: s - stażysta, k - kontraktowy, m - mianowany, d - dyplomowany.

Żołęzowice Nr 2

Pow. Starachowicki

Nazwa jednostki samorządu terytorialnego

Sprawozdanie z wysokości średnich wynagrodzeń nauczycieli na poszczególnych stopniach awansu zawodowego w szkołach prowadzonych przez jednostkę samorządu terytorialnego

Nazwa województwa
Nazwa powiatu
Nazwa gminy

świętokrzyskie
starachowicki

WK	PK	GK	GT
26	11	00	0

kod TERYT

od dnia 1 stycznia do dnia 31 marca (B1)	od dnia 1 kwietnia do dnia 31 grudnia (B2)
2 752,92	2 900,20

2018

Liczba miesięcy obowiązywania w roku podlegającym analizie kwoty bazowej B1

Rok podlegający analizie:

3

kwota bazowa (zgodnie z ustawą budżetową na rok podlegający analizie)

Lp.	Stopnie awansu zawodowego	Wskaźniki określone w art. 30 ust. 3 Karty Nauczyciela	Średnie wynagrodzenie		Średnioroczna liczba etatów ustalana dla okresów obowiązywania poszczególnych kwot bazowych		Suma iloczynów średniorocznej liczby etatów i średnich wynagrodzeń, o których mowa w art. 30 ust. 3 Karty Nauczyciela, ustalonych dla okresów obowiązywania poszczególnych kwot bazowych <small>n x (kol. 4 x kol. 6) + ((2-n) x (kol. 5 x kol. 7))</small>	Wydatki poniesione w roku na wynagrodzenia w składnikach wskazanych w art. 30 ust.1 Karty Nauczyciela	Kwota różnicy (kol. 9 - kol. 8)
			od dnia 1 stycznia do dnia 31 marca (kol. 3 x B1)	od dnia 1 kwietnia do dnia 31 grudnia (kol. 3 x B2)	od dnia 1 stycznia do dnia 31 marca	od dnia 1 kwietnia do dnia 31 grudnia			
2		3	4	5	6	7	8	9	10
1	nauczyciel stażysta	100%	2 752,92	2 900,20	5,67	4,95	176 031,08	156 184,77	-19 846,31
2	nauczyciel kontraktowy	111%	3 055,74	3 219,22	29,99	30,21	1 150 198,65	1 239 272,39	89 073,74
3	nauczyciel mianowany	144%	3 984,20	4 176,29	55,19	51,23	2 581 914,62	2 714 439,22	132 524,60
4	nauczyciel dyplomowany	184%	5 065,37	5 336,37	251,00	254,24	16 024 691,99	16 091 203,40	66 511,41

2019-01-10

(data sporządzenia)

(osoba sporządzająca (imię, nazwisko, stanowisko))

(osoba zatwierdzająca (imię, nazwisko, stanowisko))

¹ Osoba, która faktycznie sporządziła sprawozdanie.
² Przedstawiciel organu prowadzącego w rozumieniu art. 91d pkt 2 Karty Nauczyciela
n - liczba miesięcy obowiązywania w roku podlegającym analizie kwoty bazowej B1
12-n - liczba miesięcy obowiązywania w roku podlegającym analizie kwoty bazowej B2