

**UCHWAŁA NR X/62/2019
RADY POWIATU W STARACHOWICACH**

z dnia 27 czerwca 2019 r.

**w sprawie: zatwierdzenia rocznego sprawozdania finansowego Powiatowego Zakładu Opieki
Zdrowotnej w Starachowicach, ul. Radomska 70.**

Na podstawie art. 12 pkt. 11 ustawy z dnia 5 czerwca 1998 r. o samorządzie powiatowym (Dz. U. z 2019r., poz. 511), art. 53 ust. 1 ustawy z dnia 29 września 1994 r. o rachunkowości (Dz. U. z 2019r., poz. 351) oraz § 21 ust.3 Statutu Powiatowego Zakładu Opieki Zdrowotnej w Starachowicach stanowiącego załącznik Nr 1 do uchwały Nr L/371/2018 Rady Powiatu w Starachowicach z dnia 15 listopada 2018r. w sprawie nadania Statutu Powiatowemu Zakładowi Opieki Zdrowotnej w Starachowicach (Dz. Urz. Woj. Świąt. z 2018r. poz. 4010)

Rada Powiatu uchwała co następuje:

§ 1. Zatwierdza się roczne sprawozdanie finansowe Powiatowego Zakładu Opieki Zdrowotnej w Starachowicach przy ul. Radomskiej 70 za okres od 01.01.2018r. do 31.12.2018r. stanowiące załącznik do niniejszej uchwały.

§ 2. Zatwierdza się, zaproponowane w rocznym sprawozdaniu finansowym, przeznaczenie zysku netto za rok 2018 w wysokości: 1 175 361,05 zł na pokrycie straty z lat ubiegłych.

§ 3. Wykonanie uchwały powierza się Zarządowi Powiatu.

§ 4. Uchwała wchodzi w życie z dniem podjęcia.

Przewodnicząca Rady


Bożena Wrona

Uzasadnienie

Mając na względzie obowiązki wynikające z ustaw i przepisów szczegółowych przedkłada się Radzie Powiatu w Starachowicach sprawozdanie finansowe Powiatowego Zakładu Opieki Zdrowotnej w Starachowicach za rok 2018, pozytywnie zaopiniowane przez Radę Społeczną PZOZ Uchwałą Nr 8/2019 z dnia 12 czerwca 2019 roku.

Roczne sprawozdanie finansowe PZOZ w Starachowicach za 2018r. zostało poddane badaniu przez firmę audytorską: Biuro Biegłego Rewidenta "PROFIT-Bilans" Krzysztof Jaskulski, ul. Pienińska 29, 25-550 Kielce. W opinii niezależnego biegłego rewidenta, roczne sprawozdanie finansowe PZOZ w Starachowicach za 2018 rok przedstawia rzetelny i jasny obraz sytuacji majątkowej i finansowej jednostki na dzień 31.12.2018r. oraz jej wyniku finansowego za rok obrotowy od 01.01.2018r. do 31.12.2018r., zgodnie z mającymi zastosowanie przepisami ustawy o rachunkowości i przyjętymi zasadami (polityką) rachunkowości. Ponadto, sprawozdanie finansowe PZOZ zostało sporządzone na podstawie prawidłowo prowadzonych ksiąg rachunkowych oraz jest zgodne, co do formy i treści z obowiązującymi przepisami prawa i postanowieniami statutu jednostki.

Bilans Powiatowego Zakładu Opieki Zdrowotnej w Starachowicach sporządzony na dzień 31.12.2018 roku, po stronie aktywów i pasywów zamyka się sumą: 155 083 740,94 zł.

Rachunek zysków i strat za rok obrotowy od 01.01.2018 roku do 31.12.2018 roku wykazuje zysk netto w wysokości: 1 175 361,05 zł.

Zestawienie zmian w kapitale (funduszu) własnym za rok obrotowy od 01.01.2018 roku do 31.12.2018 roku wykazuje stan kapitału własnego w wysokości: 111 394 530,89 zł.

Rachunek przepływów pieniężnych za rok obrotowy od 01.01.2018 roku do 31.12.2018 roku wykazuje stan środków pieniężnych w wysokości: 27 068 031,15 zł.

Zysk netto za 2018 rok w wysokości: 1 175 361,05 zł przeznacza się na pokrycie straty z lat ubiegłych.

z up. STAROSTY
WICESTAROSTA
Dariusz Dąbrowski



Powiatowy Zakład Opieki Zdrowotnej

ul. Radomska 70, 27-200 Starachowice

Regon 291141752, KRS 0000001257

NIP 6641873185

Tel. (41) 273 91 13

Fax. (41) 273 92 29

www.szpital.starachowice.pl

email: info@szpital.starachowice.pl



WPROWADZENIE

DO

SPRAWOZDANIA FINANSOWEGO

ZA 2018 ROK

Starostwo Powiatowe
w Starachowicach

ul. dr Władysława Borkowskiego 4

Stwierdzam zgodność

z oryginałem

2019-06-26

Kierownik Biura Rady

Szymon Kotowski

Starachowice, marzec 2019



prawnych (tekst jednolity Dz. U. z 2018 roku pozycja 1036 z późniejszymi zmianami), a w odniesieniu do środków trwałych z grupy 8 KŚT stosuje się obniżoną stawkę amortyzacyjną w wysokości 12,5%. Natomiast środki trwałe poniżej wartości 3.500,00 zł są odnoszone na konto 011-90 „Środki trwałe niskocenne” i amortyzowane jednorazowo. Wyposażenie o wartości do 3.500,00 zł traktowane jest jako materiały i spisane jednorazowo w koszty w momencie przekazania ich do użytkowania, a dla zapewnienia kontroli objęte jest ewidencją pozabilansową na koncie 092 – „Środki trwałe niskocenne”. Ponadto dla środków trwałych niskocennych ewidencjonowanych na koncie 092 w przypadku gdy posiadają tę samą lokalizację, są jednakowe co do rodzaju, a także odpowiedzialność materialna za te środki spoczywa na tej samej osobie (osobach) możliwe jest wystawianie zbiorczego dokumentu przyjęcia (OT).

Amortyzację wartości niematerialnych i prawnych rozpoczyna się w miesiącu następującym po miesiącu oddania do użytkowania i nalicza się przez okres 24 miesięcy, przy zastosowaniu metody liniowej.


B. Zapasy

Ewidencja materiałów jest prowadzona w jednostkach naturalnych i pieniężnych, według poszczególnych asortymentów materiałów to jest dla każdego składnika wykazuje się oddzielnie przychody, rozchody, zmiany wartości oraz jego zapas. Ponadto jest ona prowadzona według osób materialnie odpowiedzialnych za powierzone im zapasy materiałów. Konta ksiąg pomocniczych dla materiałów stanowi:

- ewidencja ilościowo – wartościowa, w której ujmuje się obroty i stany dla każdego składnika w jednostkach naturalnych i pieniężnych w zakresie następujących grup składników: artykuły przemysłowe, leki, materiały sterylne, krew, materiały inwestycyjne;
- ewidencja ilościowa obrotów i stanów w jednostkach naturalnych dla poszczególnych składników lub ich jednorodnych grup;
- ewidencja wartościowa obrotów i stanów towarów i opakowań, której przedmiotem zapisów są tylko przychody, rozchody i stany całego zapasu;
- ewidencja odpisywania w koszty wartości materiałów i towarów na dzień ich zakupu co jest połączone z ustaleniem stanu tych składników aktywów i ich wyceny oraz korekty kosztów o wartość tego stanu, nie później niż na dzień bilansowy.

Materiały wycenia się w ciągu roku w cenach zakupu, to jest kwotach należnych sprzedającemu, bez podlegających odliczeniu podatku od towarów i usług oraz podatku akcyzowego (VAT i akcyzy), powiększonych w przypadku importu o obciążenia o charakterze publicznoprawnym w postaci cła i akcyzy nie podlegającej odliczeniu, obniżonych o rabaty, opusty, bonifikaty i inne podobne zmniejszenia i odzyski. Koszty zakupu bezpośrednio związane

z zakupem materiałów zużywanych do wytworzenia świadczeń zdrowotnych jako nie mające wpływu na wynik finansowy zalicza się do kosztów bieżącego okresu sprawozdawczego na podstawie dowodów źródłowych.

Starostwo Powiatowe
w Starachowicach
ul. dr Władysława Bukowskiego 4
Stwierdzam zgodność
z oryginałem
Kierownik Biura Rady

Szymon Kotowski

Na dzień bilansowy materiały i towary nabyte w celu dalszej odsprzedaży wycenia się według cen zakupu nie wyższych od cen sprzedaży netto na ten dzień. Ponadto na dzień bilansowy wycenia się i wykazuje w bilansie wartość niewykorzystanych leków i materiałów medycznych zaliczonych w koszty oddziału w momencie wydania z magazynu znajdujących się na dzień bilansowy na oddziałach. Wartość leków ustala się na podstawie spisu z natury. Prócz tego nie rzadziej niż na dzień bilansowy wycenia się wartość nie wykorzystanych odczynników i materiałów medycznych zaliczonych w koszty Medycznego Laboratorium Diagnostycznego oraz Stacji Dializ w momencie zakupu. Wartość tych materiałów ujmuje się na koncie czynne rozliczenia międzyokresowe ponieważ dotyczą one przyszłych okresów sprawozdawczych.

Powiatowy Zakład Opieki Zdrowotnej nie wycenia produktów w toku produkcji ze względu na krótki okres realizacji świadczeń (poniżej 3 miesięcy) i nieistotny wpływ zmiany stanu produktów w toku produkcji na aktywa i wynik finansowy.

Ponadto w celu ustalenia wartości dostaw i usług niefakturowanych zakup materiałów, robót i usług wszystkich rodzajów działalności ewidencjonuje się na koncie 300 – Rozliczenie zakupu (np. według dowodów odbioru lub na podstawie odczytów z mierników zużytej wody, prądu, energii cieplnej). Saldo Wn konta 300 ujmuje się w bilansie razem z zapasami, a saldo Ma łącznie ze zobowiązaniami.

C. Wycena należności

Należności wycenia się w kwocie wymaganej zapłaty z zachowaniem zasady ostrożnej wyceny. Należności na dzień powstania wycenia się w wartości nominalnej. Należności i zobowiązania wyrażone w walutach obcych wycenia się zgodnie z ustawą o rachunkowości według średniego kursu waluty ustalonego przez NBP z dnia poprzedzającego dzień powstania należności lub zobowiązania. Nierozliczone na dzień bilansowy należności i zobowiązania wyrażone w walutach obcych wycenia się po obowiązującym na ten dzień średnim kursie ustalonym dla danej waluty przez Narodowy Bank Polski (Tabela A). Różnice kursowe powstałe w związku z bilansową wyceną należności i zobowiązań w całości wpływają na przychody i koszty finansowe. Wartość należności aktualizuje się uwzględniając stopień prawdopodobieństwa ich zapłaty.

Wartość należności z tytułu wykonywanych świadczeń zdrowotnych nie finansowanych ze środków publicznych ze względu na znaczny stopień prawdopodobieństwa nieściągalności, podlega aktualizacji na zasadzie dokonania odpisów aktualizujących nie później niż na dzień bilansowy w sytuacji gdy odbiorca usług nie spłaci wierzytelności w ciągu dwóch miesięcy od daty wysłania przedsądowego wezwania do zapłaty; przyjmuje się zasadę wystawienia i wysłania dwóch wezwań do zapłaty przy czym drugie wezwanie jest wezwaniem przedsądowym.

Od pozostałych należności wyżej nie wymienionych odpis aktualizujący tworzony jest nie później niż na dzień bilansowy w sytuacji gdy dłużnik nie spłaci wierzytelności w ciągu dwóch miesięcy

Starostwo Powiatowe
w Starachowicach
ul. dr Władysława Borkowskiego 4
Stwierdzam zgodność
z oryginałem
2019-06-26
Kierownik Biura Rady
Szymon Kotowski

od daty wysłania przedsądowego wezwania do zapłaty; przyjmuje się zasadę wystawienia i wysłania dwóch wezwań do zapłaty przy czym drugie wezwania jest wezwaniem przedsądowym. Należności umorzone, przedawnione lub nieściągalne zmniejszają uprzednio dokonane odpisy aktualizujące ich wartość. Natomiast w przypadkach, gdy nie wystąpiła uprzednia ich aktualizacja lub dokonano jej w niepełnej wysokości to należności te zalicza się odpowiednio do pozostałych kosztów operacyjnych lub kosztów finansowych.

Ustanie przyczyny, dla której dokonano odpisu aktualizującego wartość aktywów, w tym również odpisu z tytułu trwałej utraty wartości, równowartość całości lub odpowiedniej części uprzednio dokonanego odpisu aktualizującego zwiększa wartość danego składnika aktywów i podlega zaliczeniu odpowiednio do pozostałych przychodów operacyjnych lub przychodów finansowych.

Naliczenia odsetek od nieterminowych wpłat należności dokonuje się dwa razy do roku to jest na dzień 30 czerwca oraz na dzień bilansowy to jest 31 grudnia. Nie wystawia się not odsetkowych gdy łączna wartość odsetek dla danego kontrahenta nie przekracza trzykrotności wartości opłaty pobieranej przez operatora wyznaczonego w rozumieniu ustawy z dnia 23 listopada 2012 roku - Prawo pocztowe za traktowanie przesyłki listowej jako przesyłki poleconej, obowiązki operatora wyznaczonego pełni Poczta Polska S.A. (art. 54 §1 pkt. 5 ustawy z dnia 29 sierpnia 1997 roku Ordynacja podatkowa – tekst jednolity Dz. U. z 2018 roku pozycja 800 z późniejszymi zmianami). Odsetki od należności ujmuje się w księgach w dacie wystawienia not odsetkowych. Odsetki od należności dotyczących osób nietrzeźwych naliczane są w momencie ściągnięcia wierzytelności (zapłaty). Natomiast od należności uznanych za nieściągalne bądź gdzie koszty ściągnięcia należności przewyższają wartość wierzytelności (wierzytelność spisywana w koszty) nie nalicza się odsetek.

D. Rozliczenia międzyokresowe kosztów

Rozliczeń międzyokresowych kosztów oraz pozostałych rozliczeń, a także odnoszenia ich skutków finansowych dokonuje się w sytuacji, jeżeli dotyczą one przyszłych okresów sprawozdawczych.

W Powiatowym Zakładzie Opieki Zdrowotnej dokonuje się następujących czynnych rozliczeń międzyokresowych kosztów:

- obligatoryjny coroczny odpis na Zakładowy Fundusz Świadczeń Socjalnych,
- opłacona z góry prenumerata czasopism,
- podatek od nieruchomości,
- ubezpieczenia majątkowe i OC,
- koszty związane z dozorem technicznym posiadanego sprzętu,
- wartość odczynników laboratoryjnych,
- inne koszty proste i złożone poniesione w bieżącym okresie sprawozdawczym, dotyczące przyszłych okresów, których zaliczenie – ze względu na ich wielkość – może powodować

zniekształcenie wyniku finansowego i podstawy opodatkowania podatkiem dochodowym.

Starostwo Powiatowe
w Starachowicach
ul. dr Władysława Borkowskiego 4
Stwierdzam zgodność
z oryginałem

Powiatowy Zakład Opieki Zdrowotnej, marzec 2019 rok

Strona 6 z 8

2019 -06-26
Kierownik Biura Rady

Szymon Kotowski

Powiatowy Zakład Opieki Zdrowotnej nie tworzy rozliczeń międzyokresowych z tytułu odroczonego podatku dochodowego wobec braku możliwości obliczenia w przyszłości ujemnych różnic przejściowych od podstawy obliczenia podatku dochodowego (dochód Powiatowego Zakładu Opieki Zdrowotnej jest zwolniony z opodatkowania na podstawie art. 17 ust. 1 punkt 4 ustawy z dnia 15 lutego 1992 roku o podatku dochodowym od osób prawnych – tekst jednolity Dz. U. z 2018 roku pozycja 1036 z późniejszymi zmianami).

Odpisy czynnych i biernych rozliczeń międzyokresowych kosztów, w koszty danego okresu sprawozdawczego dokonywane są stosownie do upływu czasu lub wielkości świadczeń podlegających rozliczeniu w czasie. Natomiast czas i sposób rozliczeń jest każdorazowo uzasadniony charakterem rozliczanych kosztów z zachowaniem ostrożności. Zobowiązania ujęte jako bierne rozliczenia międzyokresowe kosztów zmniejszają koszty okresu sprawozdawczego, w którym stwierdzono, że zobowiązania te powstały.

E. Wycena funduszy

Powiatowy Zakład Opieki Zdrowotnej fundusze wycenia nie rzadziej niż na dzień bilansowy w wartości nominalnej, ujmując je w księgach rachunkowych według ich rodzajów i zasad określonych przepisami ustawy z dnia 15 kwietnia 2011 roku o działalności leczniczej (tekst jednolity Dz. U. z 2018 roku pozycja 2190 z późniejszymi zmianami) oraz statutu Powiatowego Zakładu Opieki Zdrowotnej.

Ponadto fundusz założycielski Powiatowego Zakładu Opieki Zdrowotnej zwiększa się o zysk netto; kwoty zwiększenia wartości aktywów trwałych, będącego skutkiem ustawowego przeszacowania tych aktywów; kwoty środków pieniężnych przekazane na pokrycie ujemnego wyniku finansowego.

F. Wycena zobowiązań Powiatowego Zakładu Opieki Zdrowotnej

Zobowiązania na dzień bilansowy wycenia się w kwocie wymagającej zapłaty, przy czym zobowiązania finansowe, których uregulowanie - zgodnie z umową – następuje drogą wydania aktywów finansowych innych niż środki pieniężne lub wymiany na instrumenty finansowe - według wartości godziwej.

G. Wycena rezerw

Rezerwy wycenia się nie rzadziej niż na dzień bilansowy w wiarygodnie uzasadnionej oszacowanej wartości. Dotyczy to rezerw tworzonych na pewne lub w dużym stopniu prawdopodobne zobowiązania, których kwoty można, w sposób wiarygodny oszacować, w szczególności na wypłaty nagród jubileuszowych, odpraw emerytalnych oraz ekwiwalentu na niewykorzystane urlopy. Rezerwy na zobowiązania z tytułu jubileuszy oraz niewykorzystanych urlopów za lata ubiegłe tworzy się na dzień bilansowy w wysokości wartości zobowiązań przypadających na rok następny.

Powstanie zobowiązania, na które uprzednio utworzono rezerwę, zmniejsza rezerwę.

Rezerwy nie wykorzystane na dzień ustania lub zmniejszenia się ryzyka, na które je utworzono zaliczane są do pozostałych przychodów operacyjnych lub przychodów finansowych.

Powiatowy Zakład Opieki Zdrowotnej nie tworzy rezerw na przejściowe dodatnie różnice w podatku dochodowym od osób prawnych gdyż dochód Powiatowego Zakładu Opieki Zdrowotnej zwolniony jest na podstawie art. 17 ust. 1 punkt 4 ustawy z dnia 15 lutego 1992 roku o podatku dochodowym od osób prawnych (tekst jednolity Dz. U. z 2018 roku pozycja 1036 z późniejszymi zmianami).

H. Sprawozdawczość jednostki

Powiatowy Zakład Opieki Zdrowotnej sporządza jednostkowe roczne sprawozdanie finansowe zgodnie z załącznikiem numer 1 do ustawy z dnia 29 września 1994 roku o rachunkowości (tekst jednolity Dz. U. z 2018 roku, pozycja 395 z późniejszymi zmianami) i według wzorów i zakresu określonych w wyżej wymienionej ustawie. W skład tego sprawozdania wchodzi:

- wprowadzenie do sprawozdania finansowego,
- bilans pełny,
- rachunku zysków i strat w wariantcie porównawczym,
- zestawienie zmian w kapitale własnym,
- rachunek przepływów pieniężnych – metoda pośrednia,
- dodatkowych informacji i objaśnień,
- sprawozdanie z działalności Powiatowego Zakładu Opieki Zdrowotnej.

Sprawozdanie finansowe sporządzane jest w złotych.

SPORZĄDZIŁ:

ZATWIERDZIŁ:

Magdalena
a Moskal

Elektronicznie
podpisany przez
Magdalena Moskal
Data: 2019.03.29
06:57:42 +01'00'

Imię nazwisko i podpis osoby, której powierzono
prowadzenie ksiąg rachunkowych - na podstawie
art. 52 ust. 2 ustawy o rachunkowości

Katarzyna
na Arent

Elektronicznie
podpisany przez
Katarzyna Arent
Data: 2019.03.29
11:58:41 +01'00'

Imię, nazwisko i podpis kierownika jednostki
- na podstawie art. 52 ust. 2 ustawy o
rachunkowości

Starachowice, dnia 29.03.2019 rok

Starostwo Powiatowe
w Starachowicach
ul. dr Władysława Borkowskiego 4
Stwierdzam zgodność
z oryginałem

2019 -06- 2 6

Kierownik Biura Rady

Szymon Kotowski



BILANS

sporządzony za okres od 01.01.2018 roku do 31.12.2018 roku

AKTYWA	Stan na dzień kończący		PASYWA	Stan na dzień kończący	
	31.12.2018 rok	31.12.2017 rok		31.12.2018 rok	31.12.2017 rok
	1	2		1	2
A. Aktywa trwałe	113 886 507,67 zł	111 325 159,27 zł	A. Kapitał (fundusz) własny	111 394 530,89 zł	108 442 151,97 zł
I. Wartości niematerialne i prawne	101 565,50 zł	69 844,61 zł	I. Kapitał (fundusz) podstawowy	187 887 125,60 zł	186 110 107,73 zł
1. Koszty zakończonych prac rozwojowych	0,00 zł	0,00 zł	II. Kapitał (fundusz) zapasowy, w tym:	0,00 zł	0,00 zł
2. Wartość firmy	0,00 zł	0,00 zł	- nadwyżka wartości sprzedazy (wartości emisyjnej) nad wartością nominalną udziałów (akcji)	0,00 zł	0,00 zł
3. Inne wartości niematerialne i prawne	101 565,50 zł	69 844,61 zł	III. Kapitał (fundusz) z aktualizacji wyceny, w tym:	0,00 zł	0,00 zł
4. Zaliczki na wartości niematerialne i prawne	0,00 zł	0,00 zł	- z tytułu aktualizacji wartości godziwej	0,00 zł	0,00 zł
II. Rzeczowe aktywa trwałe	113 532 010,26 zł	110 935 155,84 zł	IV. Pozostałe kapitały (fundusze) rezerwowe, w tym:	0,00 zł	0,00 zł
1. Środki trwałe	113 036 328,66 zł	110 476 392,69 zł	- tworzone zgodnie z umową (statutem) spółki	0,00 zł	0,00 zł
a) grunty (w tym prawo użytkowania wieczystego gruntu)	1 031 744,09 zł	1 031 744,09 zł	- na akcje (udziały) własne	0,00 zł	0,00 zł
b) budynki, lokale, prawa do lokali i obiekty inżynierii lądowej i wodnej	101 741 623,15 zł	99 418 987,25 zł	V. Zysk (strata) z lat ubiegłych	-77 667 955,76 zł	-78 759 473,30 zł
c) urządzenia techniczne i maszyny	1 577 007,56 zł	2 110 676,08 zł	VI. Zysk (strata) netto	1 175 361,05 zł	1 091 517,54 zł
d) środki transportu	20 678,91 zł	40 196,06 zł	VII. Odpisy z zysku netto w ciągu roku obrotowego (wielkość ujemna)	0,00 zł	0,00 zł
e) inne środki trwałe	8 665 274,99 zł	7 874 789,22 zł	B. Zobowiązania i rezerwy na zobowiązania	43 689 210,05 zł	38 970 202,94 zł
2. Środki trwałe w budowie	495 681,60 zł	458 763,15 zł	I. Rezerwy na zobowiązania	1 742 380,00 zł	1 073 064,00 zł
3. Zaliczki na środki trwałe w budowie	0,00 zł	0,00 zł	1. Rezerwa z tytułu odroczonego podatku dochodowego	0,00 zł	0,00 zł
III. Należności długoterminowe	0,00 zł	0,00 zł	2. Rezerwa na świadczenia emerytalne i podobne	1 742 380,00 zł	1 073 064,00 zł
1. Od jednostek powiązanych	0,00 zł	0,00 zł	- długoterminowa	0,00 zł	0,00 zł
2. Od pozostałych jednostek, w których jednostka posiada zaangażowanie w kapitale	0,00 zł	0,00 zł	- krótkoterminowa	0,00 zł	0,00 zł
3. Od pozostałych jednostek	0,00 zł	0,00 zł	3. Pozostałe rezerwy	0,00 zł	0,00 zł
IV. Inwestycje długoterminowe	0,00 zł	0,00 zł	- długoterminowe	0,00 zł	0,00 zł
1. Nieruchomości	0,00 zł	0,00 zł	- krótkoterminowe	0,00 zł	0,00 zł
2. Wartości niematerialne i prawne	0,00 zł	0,00 zł	III. Zobowiązania długoterminowe	21 392 873,85 zł	21 396 112,18 zł
3. Długoterminowe aktywa finansowe	0,00 zł	0,00 zł	1. Wobec jednostek powiązanych	0,00 zł	0,00 zł
a) w jednostkach powiązanych	0,00 zł	0,00 zł	2. Wobec pozostałych jednostek, w których jednostka posiada zaangażowanie w kapitale	0,00 zł	0,00 zł
- udziały lub akcje	0,00 zł	0,00 zł	3. Wobec pozostałych jednostek	21 392 873,85 zł	21 396 112,18 zł
- inne papiery wartościowe	0,00 zł	0,00 zł	a) kredyty i pożyczki	21 241 389,00 zł	21 241 389,00 zł
- udzielenie pożyczki	0,00 zł	0,00 zł	b) z tytułu emisji dłużnych papierów wartościowych	0,00 zł	0,00 zł
4. Inwestycje długoterminowe	0,00 zł	0,00 zł	c) inne zobowiązania finansowe	0,00 zł	0,00 zł
1. Nieruchomości	0,00 zł	0,00 zł	d) zobowiązania wekslowe	0,00 zł	0,00 zł
2. Wartości niematerialne i prawne	0,00 zł	0,00 zł	e) inne	151 484,85 zł	154 723,18 zł
3. Długoterminowe aktywa finansowe	0,00 zł	0,00 zł	III. Zobowiązania krótkoterminowe	17 027 824,57 zł	15 581 870,90 zł
a) w jednostkach powiązanych	0,00 zł	0,00 zł	1. Zobowiązania wobec jednostek powiązanych	0,00 zł	0,00 zł
- udziały lub akcje	0,00 zł	0,00 zł	a) z tytułu dostaw i usług, o okresie wymagalności:	0,00 zł	0,00 zł
- inne papiery wartościowe	0,00 zł	0,00 zł	- do 12 miesięcy	0,00 zł	0,00 zł
- udzielenie pożyczki	0,00 zł	0,00 zł	- powyżej 12 miesięcy	0,00 zł	0,00 zł
b) w pozostałych jednostkach	0,00 zł	0,00 zł	b) inne	0,00 zł	0,00 zł
- udziały lub akcje	0,00 zł	0,00 zł	2. Zobowiązania wobec pozostałych jednostek, w których jednostka posiada zaangażowanie w kapitale	0,00 zł	0,00 zł
- inne papiery wartościowe	0,00 zł	0,00 zł	a) z tytułu dostaw i usług, o okresie wymagalności:	0,00 zł	0,00 zł
- udzielenie pożyczki	0,00 zł	0,00 zł	- do 12 miesięcy	0,00 zł	0,00 zł
c) w pozostałych jednostkach	0,00 zł	0,00 zł	- powyżej 12 miesięcy	320 156,82 zł	320 156,82 zł
- udziały lub akcje	0,00 zł	0,00 zł	b) inne	0,00 zł	0,00 zł
- inne papiery wartościowe	0,00 zł	0,00 zł	3. Zobowiązania wobec pozostałych jednostek	16 458 120,22 zł	14 839 272,56 zł
- udzielenie pożyczki	0,00 zł	0,00 zł	a) kredyty i pożyczki	0,00 zł	0,00 zł
d) w pozostałych jednostkach	0,00 zł	0,00 zł	b) z tytułu emisji dłużnych papierów wartościowych	0,00 zł	0,00 zł
- udziały lub akcje	0,00 zł	0,00 zł	c) inne zobowiązania finansowe	2 568 894,56 zł	2 568 894,56 zł
- inne papiery wartościowe	0,00 zł	0,00 zł	d) z tytułu dostaw i usług, o okresie wymagalności:	0,00 zł	0,00 zł
- udzielenie pożyczki	0,00 zł	0,00 zł	- do 12 miesięcy	0,00 zł	0,00 zł
e) w pozostałych jednostkach	0,00 zł	0,00 zł	- powyżej 12 miesięcy	0,00 zł	0,00 zł
- udziały lub akcje	0,00 zł	0,00 zł	f) zobowiązania wekslowe	0,00 zł	0,00 zł
- inne papiery wartościowe	0,00 zł	0,00 zł	g) zaliczki otrzymane na dostawy i usługi	0,00 zł	0,00 zł
- udzielenie pożyczki	0,00 zł	0,00 zł	h) zobowiązania wekslowe	0,00 zł	0,00 zł
f) w pozostałych jednostkach	0,00 zł	0,00 zł	i) z tytułu podatków, ceł, ubezpieczeń społecznych i zdrowotnych oraz innych tytułów publicznoprawnych	0,00 zł	0,00 zł
- udziały lub akcje	0,00 zł	0,00 zł			
- inne papiery wartościowe	0,00 zł	0,00 zł			
- udzielenie pożyczki	0,00 zł	0,00 zł			
g) w pozostałych jednostkach	0,00 zł	0,00 zł			
- udziały lub akcje	0,00 zł	0,00 zł			
- inne papiery wartościowe	0,00 zł	0,00 zł			
- udzielenie pożyczki	0,00 zł	0,00 zł			
h) w pozostałych jednostkach	0,00 zł	0,00 zł			
- udziały lub akcje	0,00 zł	0,00 zł			
- inne papiery wartościowe	0,00 zł	0,00 zł			
- udzielenie pożyczki	0,00 zł	0,00 zł			
i) w pozostałych jednostkach	0,00 zł	0,00 zł			
- udziały lub akcje	0,00 zł	0,00 zł			
- inne papiery wartościowe	0,00 zł	0,00 zł			
- udzielenie pożyczki	0,00 zł	0,00 zł			
III. Należności krótkoterminowe	11 032 016,70 zł	15 915 401,91 zł			
1. Materiały	2 263 005,32 zł	2 568 894,56 zł			
2. Półprodukty i produkty w toku	0,00 zł	0,00 zł			
3. Produkty gotowe	0,00 zł	0,00 zł			
4. Towary	0,00 zł	0,00 zł			
5. Zaliczki na dostawy i usługi	0,00 zł	0,00 zł			
6. Zobowiązania krótkoterminowe	11 032 016,70 zł	15 915 401,91 zł			
1. Należności od jednostek powiązanych	0,00 zł	0,00 zł			
a) w jednostkach powiązanych	0,00 zł	0,00 zł			
- udziały lub akcje	0,00 zł	0,00 zł			
- inne papiery wartościowe	0,00 zł	0,00 zł			
- udzielenie pożyczki	0,00 zł	0,00 zł			
b) w pozostałych jednostkach	0,00 zł	0,00 zł			
- udziały lub akcje	0,00 zł	0,00 zł			
- inne papiery wartościowe	0,00 zł	0,00 zł			
- udzielenie pożyczki	0,00 zł	0,00 zł			
2. Należności od pozostałych jednostek	11 032 016,70 zł	15 915 401,91 zł			
a) w jednostkach powiązanych	0,00 zł	0,00 zł			
- udziały lub akcje	0,00 zł	0,00 zł			
- inne papiery wartościowe	0,00 zł	0,00 zł			
- udzielenie pożyczki	0,00 zł	0,00 zł			
b) w pozostałych jednostkach	11 032 016,70 zł	15 915 401,91 zł			
- udziały lub akcje	0,00 zł	0,00 zł			
- inne papiery wartościowe	0,00 zł	0,00 zł			
- udzielenie pożyczki	0,00 zł	0,00 zł			
3. Należności od pozostałych jednostek	0,00 zł	0,00 zł			
a) w jednostkach powiązanych	0,00 zł	0,00 zł			
- udziały lub akcje	0,00 zł	0,00 zł			
- inne papiery wartościowe	0,00 zł	0,00 zł			
- udzielenie pożyczki	0,00 zł	0,00 zł			
b) w pozostałych jednostkach	0,00 zł	0,00 zł			
- udziały lub akcje	0,00 zł	0,00 zł			
- inne papiery wartościowe	0,00 zł	0,00 zł			
- udzielenie pożyczki	0,00 zł	0,00 zł			
4. Należności od pozostałych jednostek	0,00 zł	0,00 zł			
a) w jednostkach powiązanych	0,00 zł	0,00 zł			
- udziały lub akcje	0,00 zł	0,00 zł			
- inne papiery wartościowe	0,00 zł	0,00 zł			
- udzielenie pożyczki	0,00 zł	0,00 zł			
b) w pozostałych jednostkach	0,00 zł	0,00 zł			
- udziały lub akcje	0,00 zł	0,00 zł			
- inne papiery wartościowe	0,00 zł	0,00 zł			
- udzielenie pożyczki	0,00 zł	0,00 zł			
5. Należności od pozostałych jednostek	0,00 zł	0,00 zł			
a) w jednostkach powiązanych	0,00 zł	0,00 zł			
- udziały lub akcje	0,00 zł	0,00 zł			
- inne papiery wartościowe	0,00 zł	0,00 zł			
- udzielenie pożyczki	0,00 zł	0,00 zł			
b) w pozostałych jednostkach	0,00 zł	0,00 zł			
- udziały lub akcje	0,00 zł	0,00 zł			
- inne papiery wartościowe	0,00 zł	0,00 zł			
- udzielenie pożyczki	0,00 zł	0,00 zł			

Starostwo Powiatowe
w Starachowicach
ul. dr. Władysława Berkowskiego 4
Stwierdzam zgodność
z oryginałem

2019 -06-26

Kierownik Biura Rady
Szymon Kotowski

BILANS
sporządzony za okres od 01.01.2018 roku do 31.12.2018 roku

AKTYWA	Stan na dzień kończący		PASywa	Stan na dzień kończący	
	31.12.2018 rok	31.12.2017 rok		31.12.2018 rok	31.12.2017 rok
0	1	2	0	1	2
a) z tytułu dostaw i usług o okresie spłaty:					
- do 12 miesięcy	52	0,00 zł	h) z tytułu wynagrodzeń	140	3 090,168,37 zł
- powyżej 12 miesięcy	53	0,00 zł	i) inne	141	226 766,93 zł
b) Inne	54	0,00 zł	4. Fundusze specjalne	142	569 704,35 zł
2. Należności od pozostałych jednostek w których jednostka posiada zaangażowanie w kapitale	55	0,00 zł	IV. Rozliczenia międzyokresowe	143	3 526 131,53 zł
a) z tytułu dostaw i usług o okresie spłaty:	56	0,00 zł	1. Ujemna wartość firmy	144	0,00 zł
- do 12 miesięcy	57	0,00 zł	2. Inne rozliczenia międzyokresowe	145	3 526 131,53 zł
- powyżej 12 miesięcy	58	0,00 zł	- długoterminowe	146	3 164 443,31 zł
b) Inne	59	0,00 zł	- krótkoterminowe	147	361 688,22 zł
3. Należności od pozostałych jednostek	60	0,00 zł			
a) z tytułu dostaw i usług o okresie spłaty:	61	11 032 016,70 zł			
- do 12 miesięcy	62	10 598 981,01 zł			
- powyżej 12 miesięcy	63	10 598 981,01 zł			
b) z tytułu podatków, dotacji, cel, ubezpieczeń społecznych i zdrowotnych oraz innych świadczeń z tytułów publicznoprawnych	64	0,00 zł			
c) Inne	65	175 345,68 zł			
d) dochodzone na drodze sądowej	66	259 690,01 zł			
III. Inwestycje krótkoterminowe	67	0,00 zł			
1. Krótkoterminowe aktywa finansowe	68	27 068 031,15 zł			
a) w jednostkach powiązanych	69	27 068 031,15 zł			
- udziały lub akcje	70	0,00 zł			
- inne papiery wartościowe	71	0,00 zł			
- udziały w przedsiębiorstwach	72	0,00 zł			
- inne krótkoterminowe aktywa finansowe	73	0,00 zł			
b) w pozostałych jednostkach	74	0,00 zł			
- udziały lub akcje	75	0,00 zł			
- inne papiery wartościowe	76	0,00 zł			
- udziały w przedsiębiorstwach	77	0,00 zł			
- inne krótkoterminowe aktywa finansowe	78	0,00 zł			
c) środki pieniężne i inne aktywa pieniężne	79	0,00 zł			
- środki pieniężne w kasie i na rachunkach	80	27 068 031,15 zł			
- inne środki pieniężne	81	16 767 237,40 zł			
- inne aktywa pieniężne	82	0,00 zł			
2. Inne inwestycje krótkoterminowe	83	0,00 zł			
IV. Krótkoterminowe rozliczenia międzyokresowe	84	0,00 zł			
C. Należne wpłaty na kapitał (fundusz) podstawowy	85	834 180,10 zł			
D. Udziały (akcje) własne	86	0,00 zł			
87	0,00 zł				
AKtywa razem	88	155 083 740,94 zł	Pasywa razem	148	155 083 740,94 zł

Starachowice, dnia 29.03.2019 rok

Magdalena Moskal
Elektronicznie podpisany przez
Magdalena Moskal
Data: 2019.03.29 07:00:14

Katarzyna Arent
Elektronicznie podpisany przez
Katarzyna Arent
Data: 2019.03.29 12:01:03 +01'00'

Imię, nazwisko i podpis osoby, której powierzone prowadzenie ksiąg rachunkowych - na podstawie art. 52 ust. 2 ustawy o rachunkowości

Imię, nazwisko i podpis kierownika jednostki - na podstawie art. 52 ust. 2 ustawy o rachunkowości

Starostwo Powiatowe
w Starachowicach
ul. dr Władysława Borokowskiego 4
Stwierdzam zgodność
Krzysztof Kłura Kady
2019-06-26
Szymon Kotowski

RACHUNEK ZYSKÓW I STRAT

sporządzony za okres od 01.01.2018 roku do 31.12.2018 roku
(wariant porównawczy)

Treść	Dane za rok		
	31.12.2018 rok	31.12.2017 rok	
1	2	3	
A. PRZYCHODY NETTO ZE SPRZEDAŻY I ZRÓWNANE Z NIMI, W TYM:	01	107 296 128,04 zł	98 423 527,87 zł
- od jednostek powiązanych	02	0,00 zł	0,00 zł
I. Przychody netto ze sprzedaży produktów	03	107 364 836,70 zł	97 968 168,90 zł
II. Zmiana stanu produktów (zwiększenie – wartość dodatnia, zmniejszenie – wartość ujemna)	04	-548 285,20 zł	-29 677,00 zł
III. Koszt wytworzenia produktów na własne potrzeby jednostki	05	479 576,54 zł	476 035,97 zł
IV. Przychody netto ze sprzedaży towarów i materiałów	06	0,00 zł	9 000,00 zł
B. KOSZTY DZIAŁALNOŚCI OPERACYJNEJ	07	106 107 979,90 zł	97 777 138,31 zł
I. Amortyzacja	08	6 178 261,44 zł	6 771 600,65 zł
II. Zużycie materiałów i energii	09	24 426 787,88 zł	25 268 940,47 zł
III. Usługi obce	10	24 694 549,29 zł	20 717 271,08 zł
IV. Podatki i opłaty, w tym:	11	424 318,80 zł	421 886,00 zł
- podatek akcyzowy	12	0,00 zł	0,00 zł
V. Wynagrodzenia	13	41 522 640,28 zł	36 575 304,70 zł
VI. Ubezpieczenia społeczne i inne świadczenia, w tym:	14	8 334 023,86 zł	7 543 608,20 zł
- emerytalne	15	3 645 179,40 zł	3 309 779,17 zł
VII. Pozostałe koszty rodzajowe	16	527 398,35 zł	469 527,21 zł
VIII. Wartość sprzedanych towarów i materiałów	17	0,00 zł	9 000,00 zł
C. ZYSK (STRATA) ZE SPRZEDAŻY (A – B)	18	1 188 148,14 zł	646 389,56 zł
D. POZOSTAŁE PRZYCHODY OPERACYJNE	19	5 463 699,65 zł	5 270 160,32 zł
I. Zysk z tytułu rozchodu niefinansowych aktywów trwałych	20	0,00 zł	5 619,40 zł
II. Dotacje	21	3 238 171,62 zł	2 771 095,86 zł
III. Aktualizacja wartości aktywów niefinansowych	22	1 624,08 zł	52 070,14 zł
IV. Inne przychody operacyjne	23	2 223 903,95 zł	2 441 374,92 zł
E. POZOSTAŁE KOSZTY OPERACYJNE	24	5 099 579,63 zł	4 489 739,23 zł
I. Strata z tytułu rozchodu niefinansowych aktywów trwałych	25	29 962,36 zł	0,00 zł
II. Aktualizacja wartości aktywów niefinansowych	26	69 248,82 zł	30 208,79 zł
III. Inne koszty operacyjne	27	5 000 368,45 zł	4 459 532,44 zł
F. ZYSK (STRATA) Z DZIAŁALNOŚCI OPERACYJNEJ (C + D – E)	28	1 552 268,16 zł	1 426 810,65 zł
G. PRZYCHODY FINANSOWE	29	205 271,89 zł	302 173,16 zł
I. Dywidendy i udziały w zyskach, w tym:	30	0,00 zł	0,00 zł
a) od jednostek powiązanych	31	0,00 zł	0,00 zł
- w których jednostka posiada zaangażowanie w kapitale	32	0,00 zł	0,00 zł
b) od jednostek pozostałych, w tym:	33	0,00 zł	0,00 zł
- w których jednostka posiada zaangażowanie w kapitale	34	0,00 zł	0,00 zł
II. Odsetki, w tym:	35	204 725,46 zł	301 241,83 zł
- od jednostek powiązanych	36	0,00 zł	0,00 zł
III. Zysk z tytułu rozchodu aktywów finansowych, w tym:	37	0,00 zł	0,00 zł
- w jednostkach powiązanych	38	0,00 zł	0,00 zł
IV. Aktualizacja wartości aktywów finansowych	39	546,43 zł	931,33 zł
V. Inne	40	0,00 zł	0,00 zł
H. KOSZTY FINANSOWE	41	582 179,00 zł	637 466,27 zł
I. Odsetki, w tym:	42	581 075,17 zł	635 234,85 zł
- dla jednostek powiązanych	43	0,00 zł	0,00 zł
II. Strata z tytułu rozchodu aktywów finansowych, w tym:	44	0,00 zł	0,00 zł
- w jednostkach powiązanych	45	0,00 zł	0,00 zł
III. Aktualizacja wartości aktywów finansowych	46	1 095,53 zł	2 191,56 zł
IV. Inne	47	8,30 zł	39,86 zł
I. ZYSK (STRATA) BRUTTO (F + G - H)	48	1 175 361,05 zł	1 091 517,54 zł
J. PODATEK DOCHODOWY	49	0,00 zł	0,00 zł
K. POZOSTAŁE OBOWIĄZKOWE ZMNIEJSZENIA ZYSKU (ZWIĘKSZENIA STRATY)	50	0,00 zł	0,00 zł
L. ZYSK (STRATA) NETTO (I – J – K)	51	1 175 361,05 zł	1 091 517,54 zł

Starachowice, dnia 29.03.2019 rok

Magdalena
MoskalElektronicznie podpisany
przez Magdalena Moskal
Data: 2019.03.29 07:03:42
+01'00'Katarzyna
ArentElektronicznie podpisany
przez Katarzyna Arent
Data: 2019.03.29 12:05:49
+01'00'


imię, nazwisko i podpis osoby, której powierzono prowadzenie ksiąg rachunkowych - na podstawie art. 52 ust. 2 ustawy o rachunkowości

imię, nazwisko i podpis kierownika jednostki - na podstawie art. 52 ust. 2 ustawy o rachunkowości

2019-03-29

Kierownik Biura Rady

Szymon Kotowski



Rachunek przepływów pieniężnych Powiatowego Zakładu Opieki Zdrowotnej sporządzony za okres od 01.01.2018 roku do 31.12.2018 roku

TREŚĆ		2018 ROK	2017 ROK
1	2	3	4
A	Przepływy środków pieniężnych z działalności operacyjnej		
I	Zysk (strata) netto	1 175 361,05 zł	1 091 517,54 zł
II	Korekty razem	13 658 789,15 zł	5 550 007,22 zł
1	Amortyzacja	6 178 261,44 zł	6 771 600,65 zł
2	Zyski (straty) z tytułu różnic kursowych	0,00 zł	0,00 zł
3	Odsetki i udziały w zyskach (dywidendy)	573 637,57 zł	335 293,11 zł
4	Zysk (strata) z działalności inwestycyjnej	29 962,36 zł	-5 619,40 zł
5	Zmiana stanu rezerw	669 316,00 zł	70 577,00 zł
6	Zmiana stanu zapasów	305 889,24 zł	92 487,94 zł
7	Zmiana stanu należności	4 883 385,21 zł	-376 813,98 zł
8	Zmiana stanu zobowiązań krótkoterminowych, z wyjątkiem pożyczek i kredytów	1 445 953,67 zł	1 591 178,64 zł
9	Zmiana stanu rozliczeń międzyokresowych	-424 849,83 zł	-446 358,97 zł
10	Inne korekty	-2 766,51 zł	-2 482 337,77 zł
III	Przepływy pieniężne netto z działalności operacyjnej (I+/-II)	14 834 150,20 zł	6 641 524,76 zł
B	Przepływy środków pieniężnych z działalności inwestycyjnej		
I	Wpływy	0,00 zł	2 999 207,93 zł
1	Zbycie wartości niematerialnych i prawnych oraz rzeczowych aktywów trwałych	0,00 zł	0,00 zł
2	Zbycie inwestycji w nieruchomości oraz wartości niematerialne i prawne	0,00 zł	0,00 zł
3	Z aktywów finansowych, w tym:	0,00 zł	2 999 207,93 zł
a)	w jednostkach powiązanych	0,00 zł	0,00 zł
b)	w pozostałych jednostkach	0,00 zł	2 999 207,93 zł
-	zbycie aktywów finansowych	0,00 zł	0,00 zł
-	dywidendy i udziały w zyskach	0,00 zł	2 786 046,59 zł
-	splata udzielonych pożyczek długoterminowych	0,00 zł	0,00 zł
-	odsetki	0,00 zł	213 161,34 zł
-	inne wpływy z aktywów finansowych	0,00 zł	0,00 zł
4	Inne wpływy inwestycyjne	0,00 zł	0,00 zł
II	Wydatki	7 136 399,83 zł	2 447 249,47 zł
1	Nabycie wartości niematerialnych i prawnych oraz rzeczowych aktywów trwałych	7 136 399,83 zł	2 447 249,47 zł
2	Inwestycje w nieruchomości oraz wartości niematerialne i prawne	0,00 zł	0,00 zł
3	Na aktywa finansowe, w tym:	0,00 zł	0,00 zł
a)	w jednostkach powiązanych	0,00 zł	0,00 zł
b)	w pozostałych jednostkach	0,00 zł	0,00 zł
-	nabycie aktywów finansowych	0,00 zł	0,00 zł

Starostwo Powiatowe
w Starachowicach
ul. dr Władysława Borkowskiego 4
Stwierdzam zgodność z oryginałem

2019-08-26
Kierownik Biura Rady
Szymon Kotowski

Rachunek przepływów pieniężnych Powiatowego Zakładu Opieki Zdrowotnej sporządzony za okres od 01.01.2018 roku do 31.12.2018 roku

TREŚĆ		2018 ROK	2017 ROK
1	2	3	4
-	udzielone pożyczki długoterminowe	0,00 zł	0,00 zł
4	Inne wydatki inwestycyjne	0,00 zł	0,00 zł
III	Przepływy pieniężne netto z działalności inwestycyjnej (I-II)	-7 136 399,83 zł	551 958,46 zł
C	Przepływy środków pieniężnych z działalności finansowej		
I	Wpływy	24 418 069,95 zł	0,00 zł
1	Wpływy netto z wydania udziałów (emisji akcji) i innych instrumentów kapitałowych oraz dopłat do kapitału	0,00 zł	0,00 zł
2	Kredyty i pożyczki	21 241 389,00 zł	0,00 zł
3	Emisja dłużnych papierów wartościowych	0,00 zł	0,00 zł
4	Inne wpływy finansowe	3 176 680,95 zł	0,00 zł
II	Wydatki	21 815 026,57 zł	3 771 001,51 zł
1	Nabycie udziałów (akcji) własnych	0,00 zł	0,00 zł
2	Dywidendy i inne wypłaty na rzecz właścicieli	0,00 zł	0,00 zł
3	Inne, niż wypłaty na rzecz właścicieli, wydatki z tytułu podziału zysku	0,00 zł	0,00 zł
4	Spląty kredytów i pożyczek	21 241 389,00 zł	3 163 611,08 zł
5	Wykup dłużnych papierów wartościowych	0,00 zł	0,00 zł
6	Z tytułu innych zobowiązań finansowych	0,00 zł	0,00 zł
7	Płatności zobowiązań z tytułu umów leasingu finansowego	0,00 zł	0,00 zł
8	Odsetki	573 637,57 zł	549 384,28 zł
9	Inne wydatki finansowe	0,00 zł	58 006,15 zł
III	Przepływy pieniężne netto z działalności finansowej (I-II)	2 603 043,38 zł	-3 771 001,51 zł
D	Przepływy pieniężne netto, razem (A.III+/-B.III+/-C.III)	10 300 793,75 zł	3 422 481,71 zł
E	Bilansowa zmiana stanu środków pieniężnych, w tym:	10 300 793,75 zł	3 422 481,71 zł
-	zmiana stanu środków pieniężnych z tytułu różnic kursowych	0,00 zł	0,00 zł
F	Środki pieniężne na początek okresu	16 767 237,40 zł	13 344 755,69 zł
G	Środki pieniężne na koniec okresu (F+/-D), w tym:	27 068 031,15 zł	16 767 237,40 zł
-	o ograniczonej możliwości dysponowania	488 570,04 zł	519 663,44 zł

Starachowice, dnia 29.03.2019 rok

Magdalena
Moskal

Elektronicznie podpisany
przez Magdalena Moskal
Data: 2019.03.29 07:01:24
+01'00'

Katarzyna
Arent

Elektronicznie podpisany
przez Katarzyna Arent
Data: 2019.03.29
12:02:33 +01'00'

imię, nazwisko i podpis osoby, której
powierzono prowadzenie ksiąg
rachunkowych, na podstawie art. 52
ust. 2 ustawy o rachunkowości

imię, nazwisko i podpis kierownika jednostki - na
podstawie art. 52 ust. 2 ustawy o rachunkowości

Starostwo Powiatowe
w Starachowicach
ul. dr Władysława Borkowskiego 4
Stwierdzam zgodność
z oryginałem
2019-06-26

Kierownik Izura Rady

Szymon Kotowski

Zestawienie zmian w kapitale (funduszu) własnym Powiatowego Zakładu Opieki Zdrowotnej sporządzone za okres od 01.01.2018 roku do 31.12.2018 roku

Wiersz	Wyszczególnienie	2018 rok	2017 rok
1	2	3	4
I.	Kapitał (fundusz) własny na początek okresu (BO)	108 442 151,97 zł	107 353 647,19 zł
	– zmiany przyjętych zasad (polityki) rachunkowości	0,00 zł	0,00 zł
	– korekty błędów	0,00 zł	0,00 zł
I.a.	Kapitał (fundusz) własny na początek okresu (BO), po korektach	108 442 151,97 zł	107 353 647,19 zł
1.	Kapitał (fundusz) podstawowy na początek okresu	186 110 107,73 zł	186 113 120,49 zł
1.1.	Zmiany kapitału (funduszu) podstawowego	1 777 017,87 zł	-3 012,76 zł
	a) zwiększenie (z tytułu)	1 777 824,51 zł	0,00 zł
	– otrzymanych w nieodpłatne użytkowanie środków trwałych	1 777 824,51 zł	0,00 zł
	b) zmniejszenie (z tytułu)	806,64 zł	3 012,76 zł
	– likwidacja środków trwałych nie w pełni umorzonych	806,64 zł	3 012,76 zł
1.2.	Kapitał (fundusz) podstawowy na koniec okresu	187 887 125,60 zł	186 110 107,73 zł
2.	Kapitał (fundusz) zapasowy na początek okresu	0,00 zł	0,00 zł
2.1.	Zmiany kapitału (funduszu) zapasowego	0,00 zł	0,00 zł
	a) zwiększenie (z tytułu)	0,00 zł	0,00 zł
	b) zmniejszenie (z tytułu)	0,00 zł	0,00 zł
2.2.	Stan kapitału (funduszu) zapasowego na koniec okresu	0,00 zł	0,00 zł
3.	Kapitał (fundusz) z aktualizacji wyceny na początek okresu - zmiany przyjętych zasad polityki rachunkowości	0,00 zł	0,00 zł
3.1.	Zmiany kapitału (funduszu) z aktualizacji wyceny	0,00 zł	0,00 zł
	a) zwiększenie (z tytułu)	0,00 zł	0,00 zł
	b) zmniejszenie (z tytułu)	0,00 zł	0,00 zł
3.2.	Kapitał (fundusz) z aktualizacji wyceny na koniec okresu	0,00 zł	0,00 zł
4.	Pozostałe kapitały (fundusze) rezerwowe na początek okresu	0,00 zł	0,00 zł
4.1.	Zmiany pozostałych kapitałów (funduszy) rezerwowych	0,00 zł	0,00 zł
	a) zwiększenie (z tytułu)	0,00 zł	0,00 zł
	b) zmniejszenie (z tytułu)	0,00 zł	0,00 zł
4.2.	Pozostałe kapitały (fundusze) rezerwowe na koniec okresu	0,00 zł	0,00 zł
5.	Zysk (strata) z lat ubiegłych na początek okresu	-78 759 473,30 zł	-78 872 998,97 zł
5.1.	Zysk z lat ubiegłych na początek okresu	0,00 zł	0,00 zł
	– zmiany przyjętych zasad (polityki) rachunkowości	0,00 zł	0,00 zł
	– korekty błędów	0,00 zł	0,00 zł
5.2.	Zysk z lat ubiegłych na początek okresu, po korektach	0,00 zł	0,00 zł
	a) zwiększenie (z tytułu)	0,00 zł	0,00 zł
	– podziału zysku z lat ubiegłych	0,00 zł	0,00 zł
	b) zmniejszenie (z tytułu)	0,00 zł	0,00 zł
5.3.	Zysk z lat ubiegłych na koniec okresu	0,00 zł	0,00 zł
5.4.	Strata z lat ubiegłych na początek okresu,	-78 759 473,30 zł	-78 872 998,97 zł
	– zmiany przyjętych zasad (polityki) rachunkowości	0,00 zł	0,00 zł
	– korekty błędów	0,00 zł	0,00 zł
5.5.	Strata z lat ubiegłych na początek okresu, po korektach	-78 759 473,30 zł	-78 872 998,97 zł
	a) zwiększenie (z tytułu)	0,00 zł	0,00 zł
	– przeniesienia straty z lat ubiegłych do pokrycia	0,00 zł	0,00 zł
	b) zmniejszenie (z tytułu)	1 091 517,54 zł	113 525,67 zł
	– przeniesienia zysku z lat ubiegłych	1 091 517,54 zł	113 525,67 zł
5.6.	Strata z lat ubiegłych na koniec okresu	-77 667 955,76 zł	-78 759 473,30 zł
5.7.	Zysk (strata) z lat ubiegłych na koniec okresu	-77 667 955,76 zł	-78 759 473,30 zł
6.	Wynik netto	1 175 361,05 zł	1 091 517,54 zł
	a) zysk netto	1 175 361,05 zł	1 091 517,54 zł
	b) strata netto	0,00 zł	0,00 zł
	c) odpisy z zysku	0,00 zł	0,00 zł
II.	Kapitał (fundusz) własny na koniec okresu (BZ)	111 394 530,89 zł	108 442 151,97 zł
III.	Kapitał (fundusz) własny, po uwzględnieniu proponowanego podziału zysku (pokrycia straty)	111 394 530,89 zł	108 442 151,97 zł

Starachowice, dnia 29.03.2019 rok

Magdalena
a Moskal

Elektronicznie podpisany
przez Magdalena Moskal
Data: 2019.03.29 07:02:34
+01'00'

Katarzyna
Arent

Elektronicznie podpisany
przez Katarzyna Arent
Data: 2019.03.29 12:03:32
+01'00'

Starostwo Powiatowe
w Starachowicach
ul. dr. Władysława Łokotowskiego 4

Stwierdzam zgodność


z oryginałem

2019-06-26

Kierownik Biura Rady

Szymon Kotowski

imię, nazwisko i podpis
kierownika jednostki - na
podstawie art. 52 ust. 2
ustawy o rachunkowości





Powiatowy Zakład Opieki Zdrowotnej

ul. Radomska 70, 27-200 Starachowice

Regon 291141752, KRS 0000001257

NIP 6641873185

Tel. (41) 273 91 13

Fax. (41) 273 92 29

www.szpital.starachowice.pl

email: info@szpital.starachowice.pl



DODATKOWE

INFORMACJE I OBJAŚNIENIA

DO

SPRAWOZDANIA FINANSOWEGO

ZA 2018 ROK

Starostwo Powiatowe
w Starachowicach
ul. dr Władysława Borkowskiego 4
Stwierdzam zgodność
z oryginałem

Starachowice, marzec 2019

2019 -06- 26
Kierownik Biura Rady
Szymon Kotowski
Szymon Kotowski



USTĘP I. OBJAŚNIENIA DO BILANSU

1. Szczegółowy zakres zmian wartości grup rodzajowych środków trwałych, wartości niematerialnych i prawnych oraz inwestycji długoterminowych, zawierający stan tych aktywów na początek roku obrotowego, zwiększenia i zmniejszenia z tytułu: aktualizacji wartości, nabycia, rozchodu, przemieszczenia wewnętrznego oraz stan końcowy, a dla majątku amortyzowanego - podobne przedstawienie stanów i tytułów zmian dotychczasowej amortyzacji lub umorzenia.

Powyższe dane przedstawiono w załączniku Numer 1. Wskazać należy, iż zwiększenia wartości początkowej są wynikiem zakupu środków trwałych bądź otrzymania ich od innych podmiotów w darowiźnie, natomiast zmniejszenie wartości jest wynikiem likwidacji.

2. Kwota dokonanych w trakcie roku obrotowego odpisów aktualizujących wartość aktywów trwałych odrębnie dla długoterminowych aktywów niefinansowych oraz długoterminowych aktywów finansowych.

W 2018 roku w Powiatowym Zakładzie Opieki Zdrowotnej nie wystąpiły tego typu zdarzenia.

3. Kwota kosztów zakończonych prac rozwojowych oraz kwota wartości firmy, a także wyjaśnienie okresu ich odpisywania, określonego odpowiednio w art. 33 ust. 3 oraz art. 44b ust. 10 ustawy.

W 2018 roku w Powiatowym Zakładzie Opieki Zdrowotnej nie wystąpiły tego typu zdarzenia.

4. Wartość gruntów użytkowanych wieczysto.

Powiatowy Zakład Opieki Zdrowotnej nie posiada prawa wieczystego użytkowania gruntów.

5. Wartość nieamortyzowanych lub nieumarzanych przez jednostkę środków trwałych, używanych na podstawie umów najmu, dzierżawy i innych umów, w tym z tytułu umów leasingu.

Wykaz nieamortyzowanych i nieumarzanych środków trwałych, które Powiatowy Zakład Opieki Zdrowotnej dzierżawi na podstawie zawartych umów przedstawiono w załączniku Numer 2.

Ponadto na terenie Powiatowego Zakładu Opieki Zdrowotnej czasowo przechowywane są środki trwałe obce na łączną wartość 956.967,16 zł.

6. Liczba oraz wartość posiadanych papierów wartościowych lub praw, w tym świadectw udziałowych, zamiennych dłużnych papierów wartościowych, warrantów i opcji, ze wskazaniem praw, jakie przysługują.

Nie dotyczy Powiatowego Zakładu Opieki Zdrowotnej.

7. Dane o odpisach aktualizujących wartość należności, ze wskazaniem stanu na początek roku obrotowego, zwiększeniach, wykorzystaniu, rozwiązaniu i stanu na koniec roku obrotowego.

Wyszczególnienie	Stan na 01.01.2018 r.	Zwiększenie utworzenie	Zmniejszenie wykorzystanie odpisu	Zmniejszenie rozwiązanie - uznanie odpisów za zbędne	Stan na 31.12.2018 r.
Należności z tytułu dostaw i usług (konto 200)	369.771,20 zł	21.563,89 zł	22.076,60 zł	2.128,02 zł	367.130,47 zł
Pozostałe należności (konto 249)	4.828,89 zł	0,00 zł	3.019,87 zł	0,00 zł	1.809,02 zł

Starostwo Powiatowe
w Starachowicach
ul. dr Władysława Burkowskiego 4
Stwierdzam zgodność
z oryginałem
2019-06-26
Kierownik Biura Rady
Szymon Kotowski

Dodatkowe informacje i objaśnienia do sprawozdania finansowego za 2018 rok

Wyszczególnienie	Stan na 01.01.2018 r.	Zwiększenie utworzenie	Zmniejszenie wykorzystanie odpisu	Zmniejszenie rozwiązanie – uznanie odpisów za zbędne	Stan na 31.12.2018 r.
Należności dochodzone na drodze sądowej (konto 245)	0,00 zł	33.624,45 zł	0,00 zł	0,00 zł	33.624,45 zł
Inne rozrachunki z pracownikami (konto 235)	785,06 zł	62,05 zł	0,00 zł	42,49 zł	804,62 zł
Razem	375.385,15 zł	55.250,39 zł	25.096,47 zł	2.170,51 zł	403.368,56 zł

Aktualizacja należności dotyczy w szczególności trudnych do windykacji należności, które są należnościami pochodzącymi od osób fizycznych leczonych przez Powiatowy Zakład Opieki Zdrowotnej i nie uprawnionych do świadczeń finansowanych ze środków publicznych.

8. Dane o strukturze własności kapitału podstawowego oraz liczbie i wartości nominalnej subskrybowanych akcji, w tym uprzywilejowanych.

Kapitał podstawowy – fundusz założycielski na dzień 31.12.2018 roku wynosi 187.887.125,60 zł w tym:

- dotacje na zakup aparatury medycznej - wyposażenia - 452.264,96 zł
- dotacje na remonty - 287.818,00 zł
- dotacje na zakup środków trwałych - 176.643,80 zł
- dotacje na przeprowadzenie inwestycji - 36.091,00 zł
- dary otrzymane od instytucji - 759.126,52 zł
- grunty otrzymane na podstawie uchwał Rady Powiatu w nieodpłatne użytkowanie - 1.031.744,08 zł
- budynki otrzymane na podstawie uchwał Rady Powiatu w nieodpłatne użytkowanie - 125.614.581,08 zł
- budowle otrzymane na podstawie uchwał Rady Powiatu w nieodpłatne użytkowanie - 8.460.637,20 zł
- pozostałe środki trwałe otrzymane na podstawie uchwał Rady Powiatu w nieodpłatne użytkowanie, w tym: kotły, maszyny energetyczne, maszyny urządzenia, urządzenia i aparaty specjalnej branży, urządzenia techniczne, środki transportu oraz narzędzia, przyrządy, ruchomości - 51.068.218,96 zł

Fundusz założycielski w 2018 roku uległ zwiększeniu o kwotę 1.777.017,87 zł w związku z:

Starostwo Powiatowe
w Starachowicach
ul. dr Władysława Borkowskiego 4
Stwierdzam zgodność
z oryginałem
2019-06-26
Kierownik Biura Rady
Szymon Kotowski

- a) likwidacją nie w pełni umorzonych środków trwałych otrzymanych od Powiatu Starachowickiego w nieodpłatne użytkowanie to jest trzech sztuk inhalatorów ultradźwiękowych (LT13/18 - wartość umorzona 6.183,96 zł, wartość nieumorzona 268,88 zł; LT14/18 - wartość umorzona 6.183,96 zł, wartość nieumorzona 268,88 zł; LT15/18 - wartość umorzona 6.183,96 zł, wartość nieumorzona 268,88 zł),
- b) przekazaniem przez Powiat Starachowicki w nieodpłatne użytkowanie części bloku C z przeznaczeniem na dostosowanie do potrzeb Oddziału Chorób Zakaźnych; przekazanie nastąpiło w dniu 16 stycznia 2018 roku na podstawie Uchwały Rady Powiatu w Starachowicach numer XXXVIII/285/2017 z dnia 30 listopada 2017 roku i umowy przekazania w nieodpłatne użytkowanie numer 9/GNOŚ/2018 z dnia 16 stycznia 2018 roku.
9. Stan na początek roku obrotowego, zwiększenia i wykorzystanie oraz stan końcowy kapitałów (funduszy) zapasowych, rezerwowych oraz kapitału (funduszu) z aktualizacji wyceny, o ile jednostka nie sporządza zestawienia zmian w kapitale (funduszu) własnym.

Dane przedstawiono w zestawieniu zmian w kapitale (funduszu) własnym jako załączniku do bilansu.

10. Propozycje co do sposobu podziału zysku lub pokrycia straty za rok obrotowy.

Na dzień 31.12.2018 roku Powiatowy Zakład Opieki Zdrowotnej osiągnął zysk w wysokości 1.175.361,05 złotych.

PROPONOWANY SPOSÓB POKRYCIA STRATY/ PODZIAŁU ZYSKU	
Wyszczególnienie	Kwota
1. Zysk netto za rok obrotowy	1.175.361,05 zł
2. Nierozliczona strata z lat ubiegłych	-77.667.955,76 zł
3. Razem do pokrycia (1+-2)	-76.492.594,71 zł
4. Proponowane źródła pokrycia:	-
a. Fundusz zakładu	-
b. Inne	-
5. Niepokryta strata (3-4)	-76.492.594,71 zł

W związku z nie posiadaniem funduszu zakładu niepokryta strata pozostaje do rozliczenia w latach następnych.

11. Dane o stanie rezerw według celu ich utworzenia na początek roku obrotowego, zwiększeniach, wykorzystaniu, rozwiązaniu i stanie końcowym.

Powiatowy Zakład Opieki Zdrowotnej nie utworzył rezerwy z tytułu odroczonego podatku dochodowego z powodu osiągnięcia wysokiej straty za lata ubiegłe oraz faktu zwolnienia

Starostwo Powiatowe
w Starachowicach
ul. dr Władysława Borikowskiego 4
Stwierdzam zgodność
z oryginałem 2019-06-26
Kierownik Biura Rady
Szymon Kotowski

od podatku dochodu przeznaczanego na cele statutowe. Ponadto Powiatowy Zakład Opieki Zdrowotnej nie utworzył i nie zaprezentował w sprawozdaniu finansowym za rok 2018 długoterminowych rezerw na świadczenia emerytalne i nagrody jubileuszowe ze względu na wypowiedzenie w dniu 24.01.2014 roku przez pracodawcę Zakładowego Układu Zbiorowego Pracy dla Pracowników Powiatowego Zakładu Opieki Zdrowotnej w Starachowicach z dnia 02.12.2008 roku, zarejestrowanego w dniu 07.01.2009 roku pod U-DCC przez Państwową Inspekcję Pracy w Kielcach.

Dokonano aktualizacji rezerwy na świadczenia emerytalne i jubilatki według stanu zatrudnienia na dzień 31.12.2018 roku. W 2018 roku wykorzystano rezerwy na zobowiązania wobec pracowników z tytułu odpraw na kwotę 241.589,00 zł oraz z tytułu wypłaty nagród jubileuszowych na kwotę 444.924,00 zł. Dane o stanie rezerw krótkoterminowych obrazuje poniższa tabela:

Wyszczególnienie rezerw	Stan na 01.01.2018 r	Zmniejszenie wykorzystanie rezerwy	Zmniejszenie rozwiązanie niewykorzystanej rezerwy	Zwiększenie utworzenie rezerwy na 2019 rok	Stan na 31.12.2018 r
Odprawy emerytalne	615.405,00 zł	241.589,00 zł	373.816,00 zł	864.920,00 zł	864.920,00 zł
Jubileusze	457.659,00 zł	444.924,00 zł	12.735,00 zł	877.460,00 zł	877.460,00 zł
Razem	1.073.064,00 zł	686.513,00 zł	386.551,00 zł	1.742.380,00 zł	1.742.380,00 zł

12. Podział zobowiązań długoterminowych i krótkoterminowych według pozycji bilansu o pozostałym od dnia bilansowego, przewidywanym umową, okresie spłaty.

Powyższe dane przedstawiono w załączniku numer 4.

Zestawienie zobowiązań z tytułu kredytów i pożyczek z podziałem na krótkoterminowe i długoterminowe przedstawiono w załączniku numer 3.

Nadmienić należy, iż Powiatowy Zakład Opieki Zdrowotnej posiada kredyt długoterminowy zaciągnięty w 2018 roku, w celu spłaty dotychczas posiadanego przez Szpital kredytu. Powiatowy Zakład Opieki Zdrowotnej posiadał kredyt długoterminowy zaciągnięty w celu pozytywnego zakończenia procesu restrukturyzacji finansowej, w 2008 roku w Powszechnej Kasie Oszczędności Banku Polskim Spółce Akcyjnej będącej prawnym następcą Nordea Banku Polskiego Spółka Akcyjna na kwotę 33.500.000,00 zł plus koszty kredytu w kwocie 25.322.149,14 zł. Prawnym zabezpieczeniem spłaty kredytu było poręczenie Powiatu Starachowickiego, które obejmowało spłatę kapitału oraz naliczonych odsetek i obowiązywało do dnia 31 grudnia 2027 roku. Zgodnie z podpisaną umową kredyt posiadał zmienne raty kapitałowe z okresem karencji w spłacie kapitału do dnia 31 stycznia 2012 roku. Szpital w okresie od 2012 roku do dnia 30 czerwca 2018 roku z posiadanych wolnych środków dokonał spłaty kapitału za okres od 01.01.2013 roku do 31.03.2020 roku w łącznej kwocie 12.258.611,00 zł. Koszty jakie Szpital ponosił w związku z przedmiotowym zadłużeniem to naliczane przez Bank w stosunku rocznym odsetki, według zmiennej stopy procentowej, ustalonej o zmienną stawkę WIBOR dla depozytów

Starostwo Powiatowe
w Starachowicach
ul. dr. Władysława Borkowskiego 4
Stwierdzam zgodność
z oryginałem
2019-06-26
Kierownik Biura Rady
Szymon Kotowski

miesięcznych, powiększone o stałą marżę Banku w wysokości 0,44 punktów procentowych. Odsetki naliczane były w okresach miesięcznych. Ponadto w dniu 27 lutego 2014 roku podpisano aneks numer 1 do umowy poręczenia na mocy, którego cyt.: „z tytułu gotowości Banku do dokonania odroczenia terminu płatności zobowiązania Poręczyciela wobec Banku, opisanego w ust. 7a niniejszej Umowy poręczenia, Bank będzie pobierał od Kredytobiorcy, zgodnie z zapisem § 8 ust. 2 Umowy kredytowej, prowizję w wysokości 0,23% salda Kredytu na dzień 31 grudnia poprzedniego roku, płatną w okresach rocznych, do 31 marca każdego kolejnego roku...”

W dniu 6 czerwca 2018 roku, a następnie w dniu 28 czerwca 2018 roku Starostwo Powiatowe zwróciło się do Powiatowego Zakładu Opieki Zdrowotnej z prośbą o zmianę formy zabezpieczenia kredytu zdejmując poręczenie Powiatu Starachowickiego a wprowadzając zabezpieczenie na majątku – budynkach Szpitala i cesji na kontrakcie z NFZ. W piśmie organ tworzący wskazał między innymi, iż zgodnie z aneksem z dnia 27 lutego 2014 roku „Termin spłaty wierzytelności nie może być dłuższy niż 4 lata od daty płatności danej raty kapitału i odsetek określonych w umowie kredytowej, z zastrzeżeniem że ostateczny termin spłaty wierzytelności nie może być dłuższy niż 30 grudnia 2027 roku.” Pozwoliło to na dokonywanie w budżecie powiatu przesunięć spłat ewentualnych rat kapitału i odsetek na dalsze lata, co spowodowało kumulację w latach końcowych. Zbiegło się to ze spłatą własnych kredytów i wykupem obligacji komunalnych. Taka sytuacja spowodowała, że wprowadzenie kredytu na nowe zadania inwestycyjne i zwiększenie środków na wydatki bieżące zostało zablokowane przez wskaźniki wyliczone zgodnie z art. 243 ustawy o finansach publicznych.

W związku z powyższym Szpital zwrócił się do banku PKO BP S.A. z prośbą o weryfikację oferty i zaproponowanie zmiany formy zabezpieczenia umowy kredytowej nr BKO-PLN-CBKGD-08-000002 o udzielenie i obsługę kredytu długoterminowego zawartej w dniu 08.01.2008 roku. W odpowiedzi na zapytanie Szpital uzyskał informacje, iż cyt. „po przeprowadzonej analizie prawnej dokumentów związanych z udzieleniem przedmiotowego kredytu długoterminowego (Umowa Kredytu nr BKO-PLN-CBKGD-08-000002 z dnia 08.01.2008 roku wraz z późniejszymi zmianami) zdaniem PKO BP, zmiany w treści Umowy Kredytu, dotyczące m.in. zastąpienia poręczenia proponowanymi zabezpieczeniami spłaty kredytu, zapisami korporacyjnymi odzwierciedlającymi ryzyko związane z finansowaniem służby zdrowia, w sposób istotny wnoszą ryzyko operacyjne związane z przygotowaniem odpowiedniej dokumentacji kredytowej w sposób bezpieczny i przejrzysty dla obu stron. Ponadto w PKO BP zaistniały również różnice w interpretacji prawa zamówień publicznych. W związku z powyższym, PKO BP podjęło ostatecznie decyzję o gotowości udzielenia Szpitalowi nowego kredytu z przeznaczeniem na spłatę dotychczasowego z zabezpieczeniami, o których mowa powyżej zamiast aneksowania całej dotychczasowej dokumentacji.”

Wskazać należy również, iż Szpital wystąpił do innych banków z zapytaniem o udzielenie informacji cenowej dotyczącej udzielenia i obsługi kredytu długoterminowego na kwotę

21.241.389,00 zł. Postępowanie to pozwoliło wyłonić najkorzystniejszą ofertę, którą jest oferta PKO BP. Zgodnie z otrzymaną ofertą wiążącą koszty jakie Powiatowy Zakład Opieki Zdrowotnej będzie ponosił w związku z przedmiotowym kredytem to naliczane przez Bank w stosunku rocznym odsetki, według zmiennej stopy procentowej, ustalonej o zmienną stawkę WIBOR dla depozytów miesięcznych, powiększoną o stałą marżę Banku w wysokości 0,89 punktów procentowych. Odsetki naliczane będą w okresach miesięcznych. Wspomnieć należy, iż roczna spłata kapitału od 2020 roku do końca okresu kredytowania wynosić będzie 2.711.666,64 zł.

Co więcej w saldzie zobowiązań ujęto podatek od nieruchomości za okres od 2015 roku do 2016 roku w łącznej kwocie 600.710,00 zł gdyż zgodnie z decyzją Prezydenta Miasta Starachowice numer PO.3120.6.10.2017.KDU.3 z dnia 09 maja 2017 roku został rozłożony na 60 rat z terminem spłaty do 15 dnia każdego miesiąca począwszy od miesiąca sierpnia 2017 roku. Podnieść należy, iż w 2018 roku dokonano spłaty podatku od nieruchomości w łącznej kwocie 1.008.924,00 zł w tym:

- zapłata podatku od nieruchomości za 2014 rok 420.754,00 zł
- zapłata w ratach podatku od nieruchomości za 2015 rok zgodnie z decyzją Prezydenta Miasta Starachowice numer PO.3120.6.10.2017.KDU.3 z dnia 09 maja 2017 roku 167.640,00 zł
- zapłata podatku od nieruchomości za 2018 rok 420.530,00 zł

13. Łączna kwota zobowiązań zabezpieczonych na majątku jednostki ze wskazaniem charakteru i formy tych zabezpieczeń.

Powiatowy Zakład Opieki Zdrowotnej na dzień 31.12.2018 roku posiada zobowiązania zabezpieczone na majątku dotyczące ustanowienia hipoteki umownej do kwoty 31.862.083,50 zł na stanowiącej własność Powiatu Starachowickiego nieruchomości zabudowanej budynkiem głównym Szpitala, objętej Księgą Wieczystą KI1H/00054219/4, przekazanej Powiatowemu Zakładowi Opieki Zdrowotnej w nieodpłatne użytkowanie. Ustanowienie hipoteki stanowi zabezpieczenia kredytu obrotowego nieodnawialnego zaciągniętego w 2018 roku zgodnie z umową Nr 2102026290000919601214378 z dnia 13 lipca 2018 roku w Powszechnej Kasie Oszczędności Banku Polskim Spółce Akcyjnej z siedzibą w Warszawie, który opisano w punkcie 12 przedmiotowego opracowania.

14. Wykaz istotnych pozycji czynnych i biernych rozliczeń międzyokresowych, w tym kwota czynnych rozliczeń międzyokresowych kosztów stanowiących różnicę między wartością otrzymanych finansowych składników aktywów a zobowiązaniem zapłaty za nie

W związku ze zmianą sposobu kwalifikacji dotacji i darowizn, wynikającą z wprowadzenia od 1 lipca 2011 roku ustawy o działalności leczniczej (tekst jednolity Dz. U. z 2018 roku, pozycja 2190 z późniejszymi zmianami) Powiatowy Zakład Opieki Zdrowotnej dokonuje rozliczeń międzyokresowych przychodów dotyczących wartości otrzymanych dotacji i darowizn środków trwałych. Szpital dokonuje ich, stosując nadrzędną zasadę rachunkowości związaną z zachowaniem współmierności osiągniętych przychodów i ponoszonych kosztów, proporcjonalnie do wysokości amortyzacji naliczonej w danym roku.

Starostwo Powiatowe
w Starachowicach

ul. dr Władysława Borkowskiego 4

Stwierdzam zgodność
z oryginałem

2019-06-26

Kierownik Biura Rady

Szymon Kotowski

Powiatowy Zakład Opieki Zdrowotnej, marzec 2019 rok

Strona 7 z 18

Dodatkowe informacje i objaśnienia do sprawozdania finansowego za 2018 rok

Lp.	Wyszczególnienie	Stan na	
		01.01.2018	31.12.2018
1.	Ogółem czynne rozliczenia kosztów (poz. A.V.2 oraz B.IV aktywów bilansu), w tym:	1.155.820,59 zł	1.087.111,93 zł
a)	długoterminowe czynne rozliczenia kosztów (poz. A.V.2 aktywów)	320.158,82 zł	252.931,83 zł
-	przeeglądy roczne i wieloletnie	318.958,91 zł	251.470,83 zł
-	wydane a nie zużyte w danym roku materiały (odczynniki...)	766,92 zł	1.125,00 zł
-	inne wyżej nie sklasyfikowane (dozór techniczny)	432,99 zł	336,00 zł
b)	krótkoterminowe czynne rozliczenia kosztów (poz. B.IV aktywów)	835.661,77 zł	834.180,10 zł
-	koszty remontów środków trwałych wykonanych w większym zakresie	-	-
-	dozór techniczny	7.044,65 zł	6.506,84 zł
-	ubezpieczenia majątkowe	398.757,97 zł	422.430,48 zł
-	opłacona (z góry np. za następny rok) prenumerata czasopism i innych fachowych publikacji na potrzeby związane z działalnością PZOZ	4.712,21 zł	8.379,50 zł
-	wydane a nie zużyte w danym roku materiały (odczynniki...)	100.097,34 zł	90.382,36 zł
-	przeeglądy roczne i wieloletnie	321.791,86 zł	295.950,97 zł
-	inne wyżej nie sklasyfikowane (usługi reklamowe, odnowienie certyfikatów)	3.257,74 zł	10.529,95 zł
2.	Ogółem czynne rozliczenia międzyokresowe przychodów, w tym z tytułu długoterminowych umów o usługi	-	-
3.	Rozliczenia międzyokresowe przychodów (poz. B.IV pasywów bilansu), w tym:	919.155,86 zł	3.526.131,63 zł
-	równowartość darowizn pieniężnych otrzymanych na zakup środków trwałych	42.676,25 zł	30.000,00 zł
-	równowartość dotacji i dofinansowań na zakup środków trwałych, wartości niematerialnych i prawnych oraz na budowę środków trwałych i prace rozwojowe, wartość podlega rozliczeniu zgodnie z art. 41 ustawy o rachunkowości	312.102,34 zł	3.210.824,72 zł
-	równowartość nieodpłatnie otrzymanych środków trwałych w tym także wieczystego prawa użytkowania gruntu, środków trwałych w budowie oraz wartości niematerialnych i prawnych, wartość podlega rozliczeniu zgodnie z art. 41 ustawy o rachunkowości	561.773,82 zł	271.214,48 zł
-	inne wyżej nie sklasyfikowane (kary umowne)	2.603,45 zł	14.092,43 zł
	Razem:	2.074.976,45 zł	4.613.243,56 zł

Starostwo Powiatowe
w Starachowicach
ul. dr Władysława Borkowskiego 4
Stwierdzam zgodność

z oryginałem

2019-06-26

Kierownik Biura Rady

Szymon Kotowski

Powiatowy Zakład Opieki Zdrowotnej, marzec 2019 rok

Strona 8 z 18

15. W przypadku gdy składnik aktywów lub pasywów jest wykazywany w więcej niż jednej pozycji bilansu, jego powiązanie między tymi pozycjami; dotyczy to w szczególności podziału należności i zobowiązań na część długoterminową i krótkoterminową

Składniki aktywów wykazywane w więcej niż jednej pozycji bilansu – powiązania

Wyszczególnienie	Numer konta księgowego	Kwota	Pozycja w bilansie	Kwota
1	2	3	4	5
Rozliczenia międzyokresowe kosztów	641	1.087.111,93 zł	A.V.2	252.931,83 zł
			B.IV	834.180,10 zł
Razem		1.087.111,93 zł	x	1.087.111,93 zł

Składniki pasywów wykazywane w więcej niż jednej pozycji bilansu – powiązania

Wyszczególnienie	Numer konta księgowego	Kwota	Pozycja w bilansie	Kwota
1	2	3	4	5
Zobowiązania wobec pozostałych jednostek - inne	249	378.251,78 zł	B.II. 3. e)	151.484,85 zł
			B.III.3. i)	226.766,93 zł
Razem		378.251,78 zł	x	378.251,78 zł

16. Łączna kwota zobowiązań warunkowych, w tym również udzielonych przez jednostkę gwarancji i poręczeń, także wekslowych niewykazanych w bilansie, ze wskazaniem zobowiązań zabezpieczonych na majątku jednostki oraz charakteru i formy tych zabezpieczeń; odrębnie należy wykazać informacje dotyczące zobowiązań warunkowych w zakresie emerytur i podobnych świadczeń oraz wobec jednostek powiązanych lub stowarzyszonych

Na dzień 31.12.2018 roku Powiatowy Zakład Opieki Zdrowotnej nie ma zobowiązań warunkowych.

17. W przypadku gdy składniki aktywów niebędące instrumentami finansowymi są wyceniane według wartości godziwej:

- a) istotne założenia przyjęte do ustalenia wartości godziwej, w przypadku gdy dane przyjęte do ustalenia tej wartości nie pochodzą z aktywnego rynku,
- b) dla każdej kategorii składnika aktywów niebędącego instrumentem finansowym - wartość godziwą wykazaną w bilansie, jak również odpowiednio skutki przeszacowania zaliczone do przychodów lub kosztów finansowych lub odniesione na kapitał (fundusz) z aktualizacji wyceny w okresie sprawozdawczym,
- c) tabelę zmian w kapitale (funduszu) z aktualizacji wyceny obejmującą stan kapitału (funduszu) na początek i koniec okresu sprawozdawczego oraz jego zwiększenia i zmniejszenia w ciągu roku obrotowego

W 2018 roku w Powiatowym Zakładzie Opieki Zdrowotnej nie wystąpiły tego typu zdarzenia.

18. Środki pieniężne zgromadzone na rachunku VAT, o którym mowa w:

- a) art. 62a ust. 1 ustawy z dnia 29 sierpnia 1997 roku - Prawo bankowe (Dz. U. z 2018 roku, pozycja 2187, 2243 i 2354),

Starostwo Powiatowe
w Starachowicach
ul. dr Władysława Borkowskiego 4
Stwierdzam zgodność
z oryginałem
2019-06-26
Kierownik Biura Rady
Szymon Kotowski

Dodatkowe informacje i objaśnienia do sprawozdania finansowego za 2018 rok

b) art. 3b ust. 1 ustawy z dnia 5 listopada 2009 roku o spółdzielczych kasach oszczędnościowo-kredytowych (Dz. U. z 2018 roku, pozycja 2386 i 2243).

Na dzień 31.12.2018 roku stan rachunku VAT opiewał na kwotę 412,58 zł.

USTĘP II. OBJAŚNIENIA DO RACHUNKU ZYSKÓW I STRAT

1. *Struktura rzeczowa (rodzaje działalności) i terytorialna (rynk geograficzne) przychodów netto ze sprzedaży towarów i produktów, w zakresie, w jakim te rodzaje i rynki istotnie różnią się od siebie, z uwzględnieniem zasad organizacji sprzedaży produktów i świadczenia usług:*

Lp.	Wyszczególnienie	Sprzedaż ogółem za	
		poprzedni rok obrotowy (2017)	bieżący rok obrotowy (2018)
1.	Sprzedaż usług medycznych	97.968.168,90 zł	107.364.836,70 zł
2.	Zmiana stanu produktów	-29.677,00 zł	-548.285,20 zł
3.	Koszt wytworzenia produktów na własne potrzeby jednostki	476.035,97 zł	479.576,54 zł
4.	Sprzedaż materiałów	9.000,00 zł	0,00 zł
RAZEM		98.423.527,87 zł	107.296.128,04 zł
5.	Przychody ze sprzedaży pozostałej (np. dzierżawa, najem)	986.365,16 zł	1.005.581,06 zł
RAZEM:		99.409.893,03 zł	108.301.709,10 zł

w tym sprzedaż na kraj stanowi 100%.

Zmiana stanu produktów wykazana w rachunku zysków i strat wynosi -548.285,20 zł i stanowi ujęte w kosztach a nie zużyte w roku obrotowym materiały i odczynniki chemiczne; opłaconą z góry prenumeratę czasopism; roczne przeglądy urządzeń oraz ubezpieczenie odpowiedzialności cywilnej i ubezpieczenie majątku.

2. *W przypadku jednostek, które sporządzają rachunek zysków i strat w wariantcie kalkulacyjnym, dane o kosztach wytworzenia produktów na własne potrzeby oraz o kosztach rodzajowych.*

Powiatowy Zakład Opieki Zdrowotnej sporządza rachunek zysków i strat według wariantu porównawczego. W związku z tym wysokość kosztów rodzajowych wynika ze sporządzonego rachunku zysków i strat.

3. *Wysokość i wyjaśnienie przyczyn odpisów aktualizujących środki trwałe.*

W 2018 roku w Powiatowym Zakładzie Opieki Zdrowotnej nie wystąpiły tego typu zdarzenia.

4. *Wysokość odpisów aktualizujących wartość zapasów.*

- wartość materiałów na dzień 31.12.2018 roku – 2.282.132,06 zł


- utworzony na dzień 31.12.2018 roku odpis aktualizujący wartość materiałów – 19.126,74 zł

- wartość materiałów wykazana w bilansie – **2.263.005,32 zł**

Starostwo Powiatowe
w Starachowicach
ul. dr Władysława Borkowskiego 4
Stwierdzam zgodność
z oryginałem

Powiatowy Zakład Opieki Zdrowotnej, marzec 2019 rok

Strona 10 z 18

2019-06-26
Kierownik Biura Rady

Szymon Kotowski

Dodatkowe informacje i objaśnienia do sprawozdania finansowego za 2018 rok

5. Informacja o przychodach, kosztach i wynikach działalności zaniechanej w roku obrotowym lub przewidzianej do zaniechania w roku następnym.

W roku 2018 roku Powiatowy Zakład Opieki Zdrowotnej ze względu na braki kadrowe zmuszony był zaprzestać udzielania świadczeń w zakresie reumatologii – hospitalizacja i tym samym zamknąć Oddział Reumatologiczny. Przychody jakie wypracował Oddział Reumatologiczny wyniosły 2.394.125,47 zł. Jednocześnie środki trwałe i wyposażenie wykorzystywane dotychczas przez oddział zostało zagospodarowane dla potrzeb innych komórek organizacyjnych funkcjonujących w strukturach Szpitala zaś zagospodarowanie powierzchni nastąpi w pierwszym kwartale 2019 roku.

6. Rozliczenie różnicy pomiędzy podstawą opodatkowania podatkiem dochodowym a wynikiem finansowym (zyskiem, stratą) brutto.

Lp.	Rodzaj działalności	Przychody	Koszty	Wynik
1.	Przychody z tytułu sprzedaży usług medycznych	107.296.128,04 zł	106.107.979,90 zł	1.188.148,14 zł
2.	Przychody z tytułu sprzedaży materiałów	0,00 zł	0,00 zł	0,00 zł
3.	Pozostała działalność operacyjna	5.463.699,65 zł	5.099.579,63 zł	364.120,02 zł
4.	Działalność finansowa	205.271,89 zł	582.179,00 zł	-376.907,11 zł
	RAZEM	112.965.099,58 zł	111.789.738,53 zł	1.175.361,05 zł

Powiatowy Zakład Opieki Zdrowotnej za rok 2018 osiągnął zysk bilansowy w wysokości **1.175.361,05 zł**, natomiast w ujęciu podatkowym zysk wynosi **10.945.208,13 zł**.

Zasadnicze różnice między wynikiem bilansowym a podatkowym wynikają z:

Wyszczególnienie	Kwota
1	2
1. Wynik finansowy brutto	1.175.361,05 zł
2. Koszty nieuznawane za koszty uzyskania przychodów w roku bieżącym (ujęte w księgach roku bieżącego) (+)	8.995.097,16 zł
a) różnice trwałe	7.503.172,70 zł
– spisanie umorzonych należności	1.979,76 zł
– amortyzacja środków trwałych od tej części ich wartości, która odpowiada poniesionym wydatkom zwróconym w jakiegokolwiek formie	4.411.624,38 zł
– koszty reprezentacji	420,00 zł
– usługi obce	86,10 zł
– odsetki wypłacone na rzecz byłych pracowników Powiatowego Zakładu Opieki Zdrowotnej zgodnie z wyrokami sądów o: Sygn. Akt V Pa 135/17 za niezgodne z prawem rozwiązanie umowy o pracę	265,27 zł
– koszty wynagrodzeń refundowanych z dotacji (m.in. dotacje z Ministerstwa Zdrowia na rezydentury)	1.975.717,93 zł

Starostwo Powiatowe
w Starachowicach

ul. dr Władysława Borkowskiego

Stwierdzam zgodność

z oryginałem

2019-06-26

Kierownik Biura Rady

Szymon Kotowski

Powiatowy Zakład Opieki Zdrowotnej, marzec 2019 rok

Strona 11 z 18

Dodatkowe informacje i objaśnienia do sprawozdania finansowego za 2018 rok

Wyszczególnienie	Kwota
1	2
– kary umowne i odszkodowania z tytułu wad dostarczonych towarów, wykonanych robót i usług, opłaty o charakterze sankcyjnym oraz odszkodowania za naruszenie przepisów prawa wypłacone zwolnionym pracownikom na mocy ugód sądowych i wyroków sądowych	56.015,41 zł
– spisanie umorzonych i przedawnionych należności	623,69 zł
– koszty utworzonej rezerwy na zobowiązania	1.055.867,00 zł
– wartość zużytych materiałów, których zakup został pokryty ze środków pieniężnych otrzymanych od osób fizycznych i firm	573,16 zł
b) różnice przejściowe	1.491.924,46 zł
– odpisy aktualizujące wartość należności	54.154,86 zł
– naliczonych umów zleceń za XII/2018 ryczałtów samochodowych za XII/2018 a zapłaconych w następnym roku, składek ZUS płatnika zapłaconych 15.01.2019 roku i 15.02.2019 roku oraz korekta naliczenia odpisu na ZFŚS przekazana na wyodrębniony rachunek w dniu 09.01.2019 roku	1.421.580,11 zł
– utworzenie rezerw na zobowiązania z tytułu odsetek	1.095,53 zł
– odpisy aktualizujące wartość rzeczowych aktywów obrotowych	15.093,96 zł
3. Koszty uznane za koszty uzyskania przychodów w roku bieżącym ujęte w księgach lat ubiegłych (różnice przejściowe) (–)	-1.335.073,88 zł
– wypłacone ryczałty samochodowe, podróże służbowe, wynagrodzenia wraz ze składkami w części finansowanej przez pracodawcę za lata poprzednie oraz korekta naliczenia odpisu na ZFŚS	-1.334.704,07 zł
– koszty uzyskania przychodów, w tym odpisu amortyzacyjnego nie spowodowana błędem rachunkowym lub inną oczywistą omyłką (korekty dokonuje się poprzez zmniejszenie lub zwiększenie kosztów osiągniętych w okresie rozliczeniowym, w którym została wystawiona faktura korygująca lub, w przypadku braku faktury, inny dokument potwierdzający przyczyny korekty)	-29,81 zł
– pozostałe (koszty nie uwzględnione w rachunku zysków i strat)	-340,00 zł
4. Przychody niebędące przychodami roku bieżącego	-1.184.670,09 zł
a) różnice przejściowe (–)	-430.185,53 zł
– naliczone, lecz niezapłacone odsetki od należności	-1.881,33 zł
– przychody, których korekta nie jest spowodowana błędem rachunkowym lub inną oczywistą omyłką, (korekty dokonuje się poprzez zmniejszenie lub zwiększenie przychodów osiągniętych w okresie rozliczeniowym, w którym została wystawiona faktura korygująca lub, w przypadku braku faktury, inny dokument potwierdzający przyczyny korekty) - art. 12 ust. 3j ustawy o CIT	-428.304,20 zł
b) różnice trwałe (–)	-754.484,56 zł
– równowartość zasądzonych kosztów sądowych oraz kary umownej naliczonej kontrahentowi, która została wyksięgowana ze względu na fakt uznania jej za nieściągalną	-2.603,45 zł

Starostwo Powiatowe
w Starachowicach

ul. dr Władysława Borkowskiego 4
Stwierdzam zgodność

z oryginałem 2019-06-26

Kierownik Biura Rady

Szymon Kotowski

Powiatowy Zakład Opieki Zdrowotnej, marzec 2019 rok

Strona 12 z 18

Dodatkowe informacje i objaśnienia do sprawozdania finansowego za 2018 rok

Wyszczególnienie	Kwota
1	2
– zwrócone wydatki niestanowiące kosztów uzyskania przychodów	-353.199,03 zł
– przedawnienie i umorzenie zobowiązań - prolongata od podatku od nieruchomości	-10.507,00 zł
– rozwiązanie odpisu aktualizującego wartość należności	-1.624,08 zł
– rozwiązanie rezerwy na zobowiązania	-386.551,00 zł
5. Przychody uznane za podatkowe w roku bieżącym, ujęte w księgach rachunkowych lat ubiegłych (różnice przejściowe) (+)	212.647,05 zł
– zapłacone odsetki od należności	1.400,03 zł
– równowartość refundowanych przez PFRON wynagrodzeń zarachowanych bilansowo w latach poprzednich, a otrzymanych w roku 2017	166.952,92 zł
– przychody, których korekta nie jest spowodowana błędem rachunkowym lub inną oczywistą omyłką, (korekty dokonuje się poprzez zmniejszenie lub zwiększenie przychodów osiągniętych w okresie rozliczeniowym, w którym została wystawiona faktura korygująca lub, w przypadku braku faktury, inny dokument potwierdzający przyczyny korekty) - art. 12 ust. 3j ustawy o CIT	44.294,10 zł
6. Przychody podatkowe nie uwidocznione w rachunku zysków i strat	3.081.846,84 zł
– otrzymane dotacje	3.077.634,30 zł
– pozostałe	4.212,54 zł
7. Podstawa naliczenia podatku dochodowego	10.945.208,13 zł

W roku 2018 Powiatowy Zakład Opieki Zdrowotnej nie zapłaci podatku dochodowego od osób prawnych od dochodu podatkowego w wysokości **10.945.208,13 zł**, gdyż dochody:

- w kwocie 7.867.573,83 zł zgodnie z art. 17 ust.1 pkt 4 ustawy z dnia 15 lutego 1992 roku o podatku dochodowym od osób prawnych (tekst jednolity Dz. U. z 2018 roku pozycja 1036 z późniejszymi zmianami) są wolne w części przeznaczony na cele statutowe,
- w kwocie 3.077.634,30 zł zgodnie z art. 17 ust.1 pkt 21 ustawy z dnia 15 lutego 1992 roku o podatku dochodowym od osób prawnych (tekst jednolity Dz. U. z 2018 roku pozycja 1036 z późniejszymi zmianami) są wolne od podatku.

7. Koszt wytworzenia środków trwałych w budowie, w tym odsetki oraz różnice kursowe, które powiększyły koszt wytworzenia środków trwałych w budowie w roku obrotowym.

Powiatowy Zakład Opieki Zdrowotnej w 2018 roku prowadził ewidencje na koncie „środki trwałe w budowie” z tytułu zakupów środków trwałych wymagających montażu i przekazanych z Powiatu Starachowickiego w nieodpłatne użytkowanie nakładów inwestycyjnych. Wartości poszczególnych pozycji przedstawia poniższa tabela:

Starostwo Powiatowe
w Starachowicach

ul. dr Władysława Borkowskiego 4

Stwierdzam zgodność

z oryginałem

Powiatowy Zakład Opieki Zdrowotnej, marzec 2019 rok

Strona 13 z 18

2019-06-26

Kierownik Biura Rady

Szymon Kotowski

Lp.	Treść	BO	Obroty Wn	Obroty Ma	Saldo Wn
1	Zakup środków trwałych i wyposażenia	63.962,50 zł	53.550,67 zł	25.934,67 zł	91.578,50 zł
2	Roboty budowlano - montażowe	0,00 zł	1.648.317,00 zł	1.648.317,00 zł	0,00 zł
3	Modernizacja obiektów	386.284,00 zł	3.695.223,28 zł	3.685.920,83 zł	395.586,45 zł
4	Przekazane ze STAROSTWA w nieodpłatne użytkowanie nakłady inwestycyjne	8.516,65 zł	0,00 zł	0,00 zł	8.516,65 zł
5	Rozliczenie zakupu środków trwałych	0,00 zł	5.360.172,50 zł	5.360.172,50 zł	0,00 zł
	Razem	458.763,15 zł	10.757.263,45 zł	10.720.345,00 zł	495.681,60 zł

8. *Odsetki oraz różnice kursowe, które powiększyły cenę nabycia towarów lub koszt wytworzenia produktów w roku obrotowym.*

W 2018 roku w Powiatowym Zakładzie Opieki Zdrowotnej nie wystąpiły tego typu zdarzenia.

9. *Poniesione w ostatnim roku i planowane na następny rok nakłady na niefinansowe aktywa trwałe; odrębnie należy wykazać poniesione i planowe nakłady na ochronę środowiska.*

Nie dotyczy.

10. *Kwota i charakter poszczególnych pozycji przychodów lub kosztów o nadzwyczajnej wartości lub które wystąpiły incydentalnie.*

Nie dotyczy.

11. *Informacja o kosztach związanych z pracami badawczymi i pracami rozwojowymi, które nie zostały zakwalifikowane zgodnie z art. 33 ust. 2 do wartości niematerialnych i prawnych.*

USTĘP III. DLA POZYCJI SPRAWOZDANIA FINANSOWEGO, WYRAŻONYCH W WALUTACH OBCYCH - KURSY PRZYJĘTE DO ICH WYCENY

Ustęp III nie dotyczy Powiatowego Zakładu Opieki Zdrowotnej.

USTĘP IV. OBJAŚNIENIA DO RACHUNKU PRZEPŁYWÓW PIENIĘŻNYCH

1. *Objaśnienie struktury środków pieniężnych przyjętych do rachunku przepływów pieniężnych.*

Struktura ta przedstawia się jak niżej:

Rodzaj środków pieniężnych	Rok poprzedni	Rok bieżący	Zmiana stanu środków pieniężnych	Środki pieniężne na koniec okresu o ograniczonej możliwości
1	2	3	4	5
Środki pieniężne w kasie	9.981,76 zł	12.738,81 zł	2.757,05 zł	0,00 zł

Starostwo Powiatowe
w Starachowicach

ul. dr Władysława Borkowskiego 4

Stwierdzam zgodność

z oryginałem

2019-06-26

Kierownik Biura Rady

Szymon Kotowski

Rodzaj środków pieniężnych	Rok poprzedni	Rok bieżący	Zmiana stanu środków	Środki pieniężne na koniec okresu
1	2	3	4	5
Środki pieniężne na rachunkach bankowych	16.757.255,64 zł	27.055.292,34 zł	10.298.036,70 zł	301.344,88 zł
Razem środki pieniężne i ich ekwiwalenty	16.767.237,40 zł	27.068.031,15 zł	10.300.793,75 zł	301.344,88 zł

USTĘP V. OBJAŚNIENIA DO ZAWARTYCH PRZEZ JEDNOSTKĘ UMÓW, ISTOTNYCH TRANSAKCJI I NIEKTÓRYCH ZAGADNIENÍ OSOBOWYCH

1. Umowy outsourcingu.

Żywnienie - w roku obrotowym 2018, w wyniku procedury przetargowej przeprowadzonej w 2016 roku, w Powiatowym Zakładzie Opieki Zdrowotnej obowiązywała umowa numer P/60/11/2015/Żywnienie zawarta w dniu 26 lutego 2016 roku z Konsorcjum DGP Catering Partner Sp. z o.o. z siedzibą w Legnicy, ul. Najświętszej Marii Panny 14 lok. 1, 59-220 Legnica; Przedsiębiorstwo Usługowe GOS-ZEC Sp. z o.o. z siedzibą w Poznaniu, ul. Gdyńska 54, 61-016 Poznań; „Derśław” Sp. z o.o. z siedzibą w Połańcu, ul. Ruszczajska 24, 28-230 Połaniec; Pani Anna Głowacka prowadząca działalność gospodarczą zarejestrowaną w Centralnej Ewidencji Informacji o Działalności Gospodarczej Rzeczypospolitej Polskiej pod nazwą Przedsiębiorstwo Handlowo – Usługowe „OLIWIER” – Anna Głowacka, adres głównego miejsca wykonywania działalności ul. Jana Nowaka Jeziorańskiego 125 A, 25-432 Kielce, na okres 48 miesięcy to jest do dnia 29 lutego 2020 roku.

Na podstawie umowy zawartej z Konsorcjum DGP Catering Partner Sp. z o.o. z siedzibą w Legnicy, ul. Najświętszej Marii Panny 14 lok. 1, 59-220 Legnica; Przedsiębiorstwo Usługowe GOS-ZEC Sp. z o.o. z siedzibą w Poznaniu, ul. Gdyńska 54, 61-016 Poznań; „Derśław” Sp. z o.o. z siedzibą w Połańcu, ul. Ruszczajska 24, 28-230 Połaniec; Pani Anna Głowacka prowadząca działalność gospodarczą zarejestrowaną w Centralnej Ewidencji Informacji o Działalności Gospodarczej Rzeczypospolitej Polskiej pod nazwą Przedsiębiorstwo Handlowo – Usługowe „OLIWIER” – Anna Głowacka, adres głównego miejsca wykonywania działalności ul. Jana Nowaka Jeziorańskiego 125 A, 25-432 Kielce stawka żywieniowa (diety podstawowej) wynosiła 13,74 zł brutto za osobodzień. Wskazać należy, iż od dnia podpisania umowy nastąpiła już dwukrotna zmiana stawki żywieniowej odpowiednio od:

- dnia 1 stycznia 2017 roku na mocy aneksu z dnia 12 października 2016 roku nr 1 do umowy numer P/60/11/2015/Żywnienie stawka żywieniowa (diety podstawowej) wynosiła 15,60 zł brutto za osobodzień,
- dnia 1 stycznia 2018 roku na mocy aneksu nr 2 do umowy nr P/60/11/2015/Żywnienie z dnia 26 lutego 2016 roku na świadczenie usług żywienia stawka żywieniowa (diety podstawowej) wynosi 16,16 zł brutto za osobodzień.

Monitoring i ochrona – w roku obrotowym 2018, w wyniku procedury przetargowej przeprowadzonej w 2017 roku w Powiatowym Zakładzie Opieki Zdrowotnej obowiązywała umowa numer P/04/01/2017/OCHR zawarta w dniu 01 marca 2017 roku z Przedsiębiorstwem Wielobranżowym KARABELA-CK Sp. z o.o. w Kielcach z siedzibą ul. Warszawska 34, 25-312 Kielce, na okres 24 miesięcy to jest do dnia 28 lutego 2019 roku.

Starostwo Powiatowe
w Starachowicach
ul. dr Władysława Borkowskiego 4
Stwierdzam zgodność
z oryginałem

Powiatowy Zakład Opieki Zdrowotnej, marzec 2019 rok

Strona 15 z 18

2019 -06- 26

Kierownik Biura Rady

Szymon Kotowski

Sprzątanie i opieka przy pacjencie – w roku obrotowym 2018, w wyniku procedury przetargowej przeprowadzonej w 2016 roku w Powiatowym Zakładzie Opieki Zdrowotnej obowiązywała umowa numer P/56/11/2015/SPR zawarta w dniu 25 stycznia 2016 roku z Konsorcjum firm: Lider konsorcjum IMPEL CLEANING Sp. z o.o. z siedzibą we Wrocławiu, ul. Ślężna 118, 53-111 Wrocław oraz HOSPITAL SERVICE „Company” Sp. z o.o. Sp. K. z siedzibą we Wrocławiu, ul. Ślężna 118, 53-111 Wrocław, na okres 48 miesięcy to jest do dnia 31 stycznia 2020 roku.

2. *Informacja o istotnych transakcjach (wraz z ich kwotami) zawartych przez jednostkę na innych warunkach niż rynkowe ze stronami powiązаныmi, przez które rozumie się podmioty powiązane zdefiniowane w międzynarodowych standardach rachunkowości przyjętych zgodnie z rozporządzeniem (WE) nr 1606/2002 Parlamentu Europejskiego i Rady z dnia 19 lipca 2002 roku w sprawie stosowania międzynarodowych standardów rachunkowości, wraz z informacjami określającymi charakter związku ze stronami powiązаныmi oraz innymi informacjami dotyczącymi transakcji niezbędnymi dla zrozumienia ich wpływu na sytuację majątkową, finansową i wynik finansowy jednostki. Informacje dotyczące poszczególnych transakcji mogą być zgrupowane według ich rodzaju, z wyjątkiem przypadku, gdy informacje na temat poszczególnych transakcji są niezbędne dla oceny ich wpływu na sytuację majątkową, finansową i wynik finansowy jednostki.*

Nie dotyczy Powiatowego Zakładu Opieki Zdrowotnej.

3. *Informacja o przeciętnym w roku obrotowym zatrudnieniu z podziałem na grupy zawodowe.*

Lp.	Wyszczególnienie	Przeciętne zatrudnienie w 2016 roku	Przeciętne zatrudnienie w 2017 roku	Przeciętne zatrudnienie w 2018 roku
1.	Lekarze medycyny	124	126	117
2.	Personel medyczny wyższy	47	54	59
3.	Pielęgniarki	296	319	324
4.	Położne	41	39	39
5.	Personel średni medyczny	110	125	119
6.	Personel niższy medyczny	1	1	2
7.	Administracja	51	51	57
8.	Obsługa gospodarczo - techniczna	25	27	27
	OGÓŁEM:	695	742	742
W tym na oddziałach szpitalnych pracownicy na etatach refundowanych, tj.:		32	34	35
A	Lekarze rezydenci	29	31	33
B	Lekarze stażyści	3	3	2

4. *Informacje o wynagrodzeniach, łącznie z wynagrodzeniem z zysku, wypłaconych lub należnych osobom wchodzącym w skład organów zarządzających, nadzorujących albo administrujących spółek handlowych za rok obrotowy oraz wszelkich zobowiązaniach wynikających z emerytur i świadczeń o podobnym charakterze dla byłych członków tych organów lub zobowiązaniach zaciągniętych w związku z tymi emeryturami, ze wskazaniem kwoty ogółem dla każdej kategorii organu.*

Nie dotyczy Powiatowego Zakładu Opieki Zdrowotnej.

Starostwo Powiatowe
w Starachowicach

ul. dr Władysława Borkowskiego 4

Stwierdzam zgodność
z oryginałem

2019-06-26

Kierownik Biura Rady

Szymon Kotowski

5. *Informacje o kwotach zaliczek, kredytów, pożyczek i świadczeń o podobnym charakterze udzielonych osobom wchodzącym w skład organów zarządzających, nadzorujących i administrujących jednostki, ze wskazaniem ich głównych warunków, wysokości oprocentowania oraz wszelkich kwot spłaconych, odpisanych lub umorzonych, a także zobowiązań zaciągniętych w ich imieniu tytułem gwarancji i poręczeń wszelkiego rodzaju, ze wskazaniem kwoty ogółem dla każdego z tych organów.*

W 2018 roku Powiatowy Zakład Opieki Zdrowotnej nie wypłacił osobom wchodzącym w skład organów zarządzających żadnych pożyczek ani świadczeń o podobnym charakterze.

6. *Informacje o wynagrodzeniu firmy audytorskiej, wypłaconym lub należnym za rok obrotowy odrębnie za:*

- a) *badanie ustawowe w rozumieniu art. 2 pkt 1 ustawy o biegłych rewidentach;*
- b) *inne usługi atestacyjne;*
- c) *usługi doradztwa podatkowego;*
- d) *pozostałe usługi.*

Zgodnie z Uchwałą Rady Powiatu w Starachowicach numer XXXVIII/284/2017 z dnia 30 listopada 2017 roku Powiatowy Zakład Opieki Zdrowotnej dnia 12 grudnia 2017 roku zawarł umowę z Panem Krzysztofem Jaskulskim prowadzącym działalność gospodarczą zarejestrowaną w Centralnej Ewidencji i Informacji o Działalności Gospodarczej Rzeczypospolitej Polskiej pod nazwą **Biuro Biegłego Rewidenta „PROFIT-BILANS” Krzysztof Jaskulski** z siedzibą w Kielcach (25-550) przy ulicy Pienińska 29 na przeprowadzenie badania sprawozdania finansowego za 2018 rok. Należne wynagrodzenie za tę usługę wynosi 6.642,00 zł brutto; płatne jednorazowo w terminie 14 dni od daty przekazania Sprawozdania z badania sprawozdania finansowego.

USTĘP VI. OBJAŚNIENIA NIEKTÓRYCH ISTOTNYCH ZDARZEŃ

1. *Informacje o przychodach i kosztach z tytułu błędów popełnionych w latach ubiegłych odnoszonych w roku obrotowym na kapitał (fundusz) własny z podaniem ich kwot i rodzaju.*

W sprawozdaniu finansowym roku obrotowego nie występują znaczące zdarzenia dotyczące lat ubiegłych.

2. *Informacje o istotnych zdarzeniach, jakie nastąpiły po dniu bilansowym, a nieuwzględnionych w sprawozdaniu finansowym oraz o ich wpływie na sytuację majątkową, finansową oraz wynik finansowy jednostki.*

Po dniu bilansowym nie wystąpiły w Powiatowym Zakładzie Opieki Zdrowotnej znaczące zdarzenia, których nie ujęto w sprawozdaniu finansowym.

3. *Przedstawienie dokonanych w roku obrotowym zmian zasad (polityki) rachunkowości, w tym metod wyceny, jeżeli wywierają one istotny wpływ na sytuację majątkową, finansową i wynik finansowy jednostki, ich przyczyny i spowodowaną zmianami kwotę wyniku finansowego oraz zmian w kapitale (funduszu) własnym, oraz przedstawienie zmiany sposobu sporządzania sprawozdania finansowego wraz z podaniem jej przyczyn.*

W 2018 roku w Powiatowym Zakładzie Opieki Zdrowotnej nie zmieniono polityki rachunkowości oraz metod wyceny mających wpływ na sytuację majątkową, finansową i wynik finansowy.

Starostwo Powiatowe
w Starachowicach
ul. dr Władysława Borkowskiego 4

Stwierdzam zgodność
z oryginałem

2019-06-26

Kierownik Biura Rady

Szymon Kotowski

Powiatowy Zakład Opieki Zdrowotnej, marzec 2019 rok

Strona 17 z 18

4. Informacje liczbowe, wraz z wyjaśnieniem, zapewniające porównywalność danych sprawozdania finansowego za rok poprzedzający ze sprawozdaniem za rok obrotowy.

Dane liczbowe zapewniają porównywalność sprawozdania za rok poprzedzający ze sprawozdaniem za rok obrotowy.

USTĘP VII. OBJAŚNIENIA POWIĄZAŃ KAPITAŁOWYCH

Ustęp VII nie dotyczy Powiatowego Zakładu Opieki Zdrowotnej.

USTĘP VIII. INFORMACJA O POŁĄCZENIU SPÓŁEK

Ustęp VIII nie dotyczy Powiatowego Zakładu Opieki Zdrowotnej.

USTĘP IX. POWAŻNE ZAGROŻENIA DLA KONTYNUACJI DZIAŁALNOŚCI

W przypadku występowania niepewności co do możliwości kontynuowania działalności, opis tych niepewności oraz stwierdzenie, że taka niepewność występuje, oraz wskazanie, czy sprawozdanie finansowe zawiera korekty z tym związane; informacja powinna zawierać również opis podejmowanych bądź planowanych przez jednostkę działań mających na celu eliminację niepewności.

Nie występują niepewności co do możliwości kontynuowania działalności w dającej się przewidzieć przyszłości.

USTĘP X. INNE ISTOTNE OBJAŚNIENIA

W przypadku gdy inne informacje niż wymienione powyżej mogłyby w istotny sposób wpłynąć na ocenę sytuacji majątkowej, finansowej oraz wynik finansowy jednostki, należy ujawnić te informacje.

W informacji dodatkowej zostały podane wszystkie istotne informacje uszczegóławiające wybrane pozycje bilansu oraz rachunku zysków i strat. W ocenie Dyrekcji przedstawiony zakres objaśnień pozwala w sposób prawidłowy ocenić sytuację majątkową, finansową oraz wynik finansowy Powiatowego Zakładu Opieki Zdrowotnej.

Dyrekcja nie posiada żadnych innych nie ujawnionych w przedmiotowym opracowaniu informacji, które mogłyby w istotny sposób tę ocenę zmienić.

Ponadto sprawozdanie finansowe zostało sporządzone przy założeniu kontynuowania działalności gospodarczej przez Powiatowy Zakład Opieki Zdrowotnej w dającej się przewidzieć przyszłości.

Nie istnieją okoliczności wskazujące na zagrożenie dla kontynuowania przez Szpital działalności.

Na tym oświadczeniu Dyrekcji Informacja Dodatkowa stanowiąca integralną część sprawozdania finansowego za 2018 roku Powiatowego Zakładu Opieki Zdrowotnej zostaje zakończona.

SPORZĄDZIŁ:

Magdalena
Moskal

Elektronicznie podpisany
przez Magdalena Moskal
Data: 2019.03.29 06:59:01
+01'00'

ZATWIERDZIŁ:

Katarzyna Arent

Elektronicznie podpisany przez
Katarzyna Arent
Data: 2019.03.29 11:59:59
+01'00'

Imię nazwisko i podpis osoby, której powierzono
prowadzenie ksiąg rachunkowych - na podstawie
art. 52 ust. 2 ustawy o rachunkowości

Imię, nazwisko i podpis kierownika jednostki
- na podstawie art. 52 ust. 2 ustawy o
rachunkowości

Starachowice, dnia 29.03.2019 rok



Szczegółowy zakres zmian wartości grup rodzajowych środków trwałych oraz wartości niematerialnych i prawnych

Lp.	Nazwa grupy środków trwałych	WARTOŚĆ POCZĄTKOWA									
		Wartość początkowa (brutto) stan na początek roku obrotowego - stan na 01.01.2018 r.			PRZYCHODY - zwiększenie wartości początkowej			ROZCHODY - zmniejszenie wartości początkowej			
1	2	3	4	5	6	7	8	9	10		
	A. MAJĄTEK TRWAŁY	204 027 313,59	9 813 838,43	-	4 867 838,48	1 904 218,60	-	5 360 172,50	211 444 599,40		
1.	Wartości niematerialne i prawne	1 870 498,28	83 786,06	-	-	-	-	-	1 954 284,34		
2.	Środki trwałe	201 698 052,16	4 332 961,42	-	4 867 838,48	1 904 218,60	-	-	208 994 633,46		
	a) grunty własne (w tym prawo użytkowania wieczystego gruntu)	1 031 744,08	-	-	-	-	-	-	1 031 744,08		
	b) budynki, lokale, prawa do lokali i obiekty inżynierii lądowej i wodnej	133 690 009,94	1 651 229,45	-	4 239 828,82	-	-	-	139 581 068,21		
	c) urządzenia techniczne i maszyny	14 089 552,71	238 848,16	-	48 375,90	222 781,48	-	-	14 157 995,29		
	d) środki transportowe	916 570,92	-	-	-	-	-	-	916 570,92		
	e) inne środki trwałe	51 966 174,51	2 442 883,81	-	579 633,76	1 681 437,12	-	-	53 307 254,96		
3.	Środki trwałe w budowie	458 763,15	5 397 090,95	-	-	-	-	5 360 172,50	495 681,60		
4.	Zaliczki na środki trwałe w budowie	-	-	-	-	-	-	-	-		
5.	Należności długoterminowe										
6.	Inwestycje długoterminowe										
	a) udziały i akcje										

Starostwo Powiatowe
w Starachowicach
ul. dr Władysława Borkowskiego 4
Stwierdzam zgodność
z oryginałem

2019 -06- 2 6

Kierownik Biura Rady
[Podpis]
Szymon Kótowski

Szczegółowy zakres zmian wartości grup rodzajowych środków trwałych oraz wartości niematerialnych i prawnych

Lp.	Nazwa grupy środków trwałych	Stan na początek roku obrotowego - stan na 01.01.2018 r.	UMORZENIE - AMORTYZACJA						WARTOŚĆ NETTO		
			Zwiększenia z tytułu			Zmniejszenia z tytułu			Stan na początek roku obrotowego - 01.01.2018 r.	Stan na koniec roku obrotowego - 31.12.2018 r.	
			amortyzacja	z aktualizacji wyceny	pozostałe	sprzedaż	likwidacja	pozostałe			
1	2	11	12	13	14	15	16	17	18	19	20
	A. MAJĄTEK TRWAŁY	93 022 313,14	6 660 119,37	-	-	-	1 871 408,95	-	97 811 023,56	111 005 000,45	113 633 575,84
1.	Wartości niematerialne i prawne	1 800 653,67	52 065,09	-	-	-	-	-	1 852 718,76	69 844,61	1 015 565,58
2.	Środki trwałe	91 221 659,47	6 608 054,28	-	-	-	1 871 408,95	-	95 958 304,80	110 476 392,69	113 038 328,66
	a) grunty własne (w tym: prawo użytkowania wieczystego gruntu)	-	-	-	-	-	-	-	-	1 031 744,08	1 031 744,08
	b) budynki, lokale, prawa do lokali i obiekty inżynierii lądowej i wodnej	34 271 022,69	3 568 422,37	-	-	-	-	-	37 839 445,06	99 418 987,25	101 741 623,15
	c) urządzenia techniczne i maszyny	11 982 876,63	803 285,58	-	-	-	205 174,48	-	12 580 397,73	2 110 676,08	1 577 007,56
	d) środki transportowe	876 374,86	19 517,15	-	-	-	-	-	895 892,01	40 196,06	20 678,91
	e) inne środki trwałe	44 091 365,29	2 216 829,18	-	-	-	1 666 234,47	-	44 641 380,00	7 874 789,22	8 665 274,96
3.	Środki trwałe w budowie	-	-	-	-	-	-	-	-	458 763,15	495 681,60
4.	Zaliczki na środki trwałe w budowie	-	-	-	-	-	-	-	-	-	-
5.	Należności długoterminowe	-	-	-	-	-	-	-	-	-	-
6.	Inwestycje długoterminowe	-	-	-	-	-	-	-	-	-	-
	a) udziały i akcje	-	-	-	-	-	-	-	-	-	-

Starachowice, dnia 29.03.2019 rok

Sporządził:

Zatwierdził:

Starostwo Powiatowe
w Starachowicach
ul. dr. Władysława Borokowskiego 4
Stwierdzam zgodność
z oryginałem

Magdalena Moskał
a Moskał

Elektronicznie
podpisany przez
Magdalena Moskał
Data: 2019.03.29
07:04:46 +01'00'

Katarzyna
Arent

Elektronicznie podpisany
przez Katarzyna Arent
Data: 2019.03.29 12:06:38
+01'00'

2019-03-29
Kierownik Wydziału Rady

Szymon Kotowski

ŚRODKI TRWAŁE DZIERŻAWIONE PRZEZ POWIATOWY ZAKŁAD OPIEKI ZDROWOTNEJ						
Nazwa	Wartość brutto	Czynsz dzierżawny netto	Data wygaśnięcia umowy	Użytkownik	Nr umowy	Firma
Aparat Vittek 15	54 000,00 zł	200,00 zł	19.12.2020	Medyczne Laboratorium Diagnostyczne	Umowa Numer P/49/11/2017/LAB/DZ/2 z dnia 20.12.2017 roku, numer rejestru 5/ZP/2018	bioMerieux Polska Spółka z ograniczoną odpowiedzialnością
Aparat Cobas e 411	214 920,00 zł	100,00 zł	06.11.2020	Medyczne Laboratorium Diagnostyczne	Umowa Numer P/32/07/2017/LAB/DZ z dnia 07.11.2017 roku, numer rejestru 324/ZP/2017	Roche Diagnostics Polska Sp. z o.o.
Aparat Cobas e 411	217 080,00 zł	100,00 zł	06.11.2020	Medyczne Laboratorium Diagnostyczne	Umowa Numer P/32/07/2017/LAB/DZ z dnia 07.11.2017 roku, numer rejestru 324/ZP/2017	Roche Diagnostics Polska Sp. z o.o.
Klimatyzacja P18RL	8 856,00 zł	10,00 zł	06.11.2020	Medyczne Laboratorium Diagnostyczne	Umowa Numer P/32/07/2017/LAB/DZ z dnia 07.11.2017 roku, numer rejestru 324/ZP/2017	Roche Diagnostics Polska Sp. z o.o.
Witówka MPW-351E	11 880,00 zł	10,00 zł	06.11.2020	Medyczne Laboratorium Diagnostyczne	Umowa Numer P/32/07/2017/LAB/DZ z dnia 07.11.2017 roku, numer rejestru 324/ZP/2017	Roche Diagnostics Polska Sp. z o.o.
Analizator koagulacyjny bioksel 6000	43 200,00 zł	200,00 zł	12.06.2021	Medyczne Laboratorium Diagnostyczne	Umowa Dzierżawy Numer P/19/05/2018/LAB/DZ/19 z dnia 13.06.2018 roku, nr rejestru 161/RDZ/2018	Bio-Ksel Sp. z o.o.
Aparat do boimetru optycznego	80 000,00 zł	500,00 zł	25.07.2019	Oddział Okulistyczny	Umowa Numer P/31/07/2018/OKO z dnia 26.07.2018 roku, numer rejestru 233/ZP/2018	Carl Zeiss Sp. z o.o.
Analizator hematologiczny Sysmex XS-1000I	93 093,60 zł	250,00 zł	19.12.2020	Medyczne Laboratorium Diagnostyczne	Umowa Numer P/49/11/2017/LAB/DZ/1 z dnia 20.12.2017 roku, numer rejestru 15/RDZ/2018	Sysmex Polska Sp. z o.o.
Analizator hematologiczny Sysmex XS-1000I	93 093,60 zł	250,00 zł	19.12.2020	Medyczne Laboratorium Diagnostyczne	Umowa Numer P/49/11/2017/LAB/DZ/1 z dnia 20.12.2017 roku, numer rejestru 15/RDZ/2018	Sysmex Polska Sp. z o.o.
Mimividas AU 480	65 100,00 zł	50,00 zł	28.05.2018	Medyczne Laboratorium Diagnostyczne	Umowa dzierżawy Nr P/18/04/2017/LAB/IP2 z dnia 29.05.2017 roku, numer rejestru 151/ZP/2017	bioMerieux Polska Spółka z ograniczoną odpowiedzialnością
Analizator Beckman Coulter typu AU 480	442 800,00 zł	500,00 zł	28.05.2020	Medyczne Laboratorium Diagnostyczne	Umowa Nr P/18/04/2017/LAB/IP1 z dnia 29.05.2017 roku, numer rejestru 152/ZP/2017	Beckman Coulter Polska sp. z o.o.
Aparat do elektroforezy	20 000,00 zł	100,00 zł	26.11.2021	Medyczne Laboratorium Diagnostyczne	Umowa Dzierżawy Nr P/38/09/2018/LAB/DZ z dnia 27.11.2018 roku, numer rejestru 4/RDZ/2019	P. P. H. U. Bor - Poi Mariusz Borkowski
Pompa Amika	1 763,00 zł	10,00 zł	08.10.2019	Oddział Medyczny Paliatycznej	Umowa dzierżawy z dnia 09.10.2018 roku, numer rejestru 291/RD/2018	Fresenius Kabi Polska Sp. z o.o.
Pompa Amika	1 763,00 zł	10,00 zł	08.10.2019	Oddział Medyczny Paliatycznej	Umowa dzierżawy z dnia 09.10.2018 roku, numer rejestru 291/RD/2018	Fresenius Kabi Polska Sp. z o.o.
Aparat do wczesnego wykrywania bakterii BACT/ALERT 3D	16 725,00 zł	100,00 zł	12.06.2021	Medyczne Laboratorium Diagnostyczne	Umowa Dzierżawy Nr P/19/05/2018/LAB/DZ z dnia 13.06.2018 roku, numer rejestru 170/RDZ/2018	bioMerieux Polska Spółka z ograniczoną odpowiedzialnością
Analizator IRICELL 1500	320 000,00 zł	100,00 zł	22.05.2019	Medyczne Laboratorium Diagnostyczne	Umowa Nr P/19/03/2016/LAB/DZ z dnia 23.05.2016 roku, numer rejestru 180/RDZ/2016	Beckman Coulter Polska sp. z o.o.
Starostwo RAZEM w Powiatowach w Starachowicach	1 684 274,20 zł					

Sporządził:

Magdalena a Moskal
Elektronicznie podpisany
przez Magdalena Moskal
Data: 2019.03.29 07:05:48
+01'00'

Zatwierdził:

Katarzyna Arent
Elektronicznie podpisany
przez Katarzyna Arent
Data: 2019.03.29 12:07:28
+01'00'

Starostwo RAZEM w Powiatowach w Starachowicach

ul. Starachowicka, dnia 29.03.2019 roku, listy 4

Stwierdzam zgodność z 2019-06-26

Kierownik Biura Rady

Szymon Kotowski



Kredyty i pożyczki

Rodzaj kredytu-pożyczki	Rok	Wysokość pierwotna kredytu / pożyczki wg umowy	Stan na BO	Przyrost w ciągu roku		Splata w ciągu roku	Stan na BZ	Odsetki		Zabezpieczenie		Wartość w skorygowanej cenie nabycia
				w tym konwersja				naliczone	zapłacone	rodzaj	kwota	
Kredyt obrotowy umowa nr BKO-PLN-CBKGD-08-000002 z Powszechnej Kasy Oszczędności Banku Polskim Spółce Akcyjnej będącej, prawnym następcą Nordea Banku Polskiego Spółka Akcyjna	2008	33 500 000,00	21 241 389,00			21 241 389,00	0,00			Poręczenie Powiatu		
								273 010,81	273 010,81			
Kredyt obrotowy nieodnawialny w walucie polskiej - Umowa numer 12 1020 2629 0000 9196 0121 4378 zawarta z Powszechną Kasą Oszczędności Banku Polskim Spółce Akcyjnej	2018	21 241 389,00	0,00		21 241 389,00	0,00	21 241 389,00			Cesja na kontrakcie, hipoteka umowna, cesja z umowy ubezpieczenia budynków		
								251 771,57	251 771,57			
Razem		54 741 389,00	21 241 389,00	21 241 389,00	21 241 389,00	21 241 389,00	21 241 389,00	524 782,38	524 782,38	Cesja na kontrakcie, hipoteka umowna, cesja z umowy ubezpieczenia budynków	0,00	0,00

Starachowice, dnia 29.03.2019 rok

Starostwo Powiatowe
w Starachowicach
ul. dr Władysława Borkowskiego 4
Stwierdzam zgodność
z oryginałem

2019 - 06 - 26


Kierownik Biura Rady
[Podpis]
Szymon Kotowski

Sporządził:

Magdalen
a Moskal
Elektronicznie
podpisany przez
Magdalena Moskal
Data: 2019.03.29
07:08:07 +01'00'

Zatwierdził:

Katarzyn
a Arent
Elektronicznie
podpisany przez
Katarzyna Arent
Data: 2019.03.29
12:08:19 +01'00'



Podział zobowiązań długoterminowych i krótkoterminowych według pozycji bilansu o pozostałym od dnia bilansowego, przewidywanym umową, okresie spłaty

Zobowiązania	Okres wymagalności:												Razem:	
	do 1 roku			powyżej 1 roku do 3 lat			powyżej 3 lat do 5 lat			powyżej 5 lat			roku	
	początek roku	koniec roku	początek roku	koniec roku	początek roku	koniec roku	początek roku	koniec roku	początek roku	koniec roku	początek roku	koniec roku	początek roku	koniec roku
A. Zobowiązania długoterminowe (poz. B.II pasywów bilansu), w tym:	0,00	0,00	2 284 926,38	4 993 354,69	5 326 880,06	5 552 852,28	13 784 305,74	10 846 666,88	21 396 112,18	21 392 873,85	0,00	0,00	0,00	0,00
1. Wobec jednostek powiązanych	0,00	0,00	0,00	0,00	0,00	0,00	0,00	0,00	0,00	0,00	0,00	0,00	0,00	0,00
2. jednostka posiada zaangażowanie w kapitale	0,00	0,00	0,00	0,00	0,00	0,00	0,00	0,00	0,00	0,00	0,00	0,00	0,00	0,00
3. Wobec pozostałych jednostek	0,00	0,00	2 284 926,38	4 993 354,69	5 326 880,06	5 552 852,28	13 784 305,74	10 846 666,88	21 396 112,18	21 392 873,85	0,00	0,00	0,00	0,00
a) kredyty i pożyczki	0,00	0,00	2 259 722,20	4 971 388,84	5 197 361,06	5 423 333,28	13 784 305,74	10 846 666,88	21 241 389,00	21 241 389,00	0,00	0,00	0,00	0,00
b) z tytułu emisji dłużnych papierów wartościowych	0,00	0,00	0,00	0,00	0,00	0,00	0,00	0,00	0,00	0,00	0,00	0,00	0,00	0,00
c) inne zobowiązania finansowe	0,00	0,00	0,00	0,00	0,00	0,00	0,00	0,00	0,00	0,00	0,00	0,00	0,00	0,00
d) zobowiązania wekslowe	0,00	0,00	0,00	0,00	0,00	0,00	0,00	0,00	0,00	0,00	0,00	0,00	0,00	0,00
e) inne	0,00	0,00	25 204,18	21 965,85	129 519,00	129 519,00	0,00	0,00	154 723,18	151 484,85	0,00	0,00	0,00	0,00
B. Zobowiązania krótkoterminowe (poz. B.III pasywów bilansu), w tym:	14 839 272,56	16 458 120,22	0,00	0,00	0,00	0,00	0,00	0,00	14 839 272,56	16 458 120,22	0,00	0,00	0,00	0,00
1. powiązanych	0,00	0,00	0,00	0,00	0,00	0,00	0,00	0,00	0,00	0,00	0,00	0,00	0,00	0,00
a) z tytułu dostaw i usług	0,00	0,00	0,00	0,00	0,00	0,00	0,00	0,00	0,00	0,00	0,00	0,00	0,00	0,00
b) inne	0,00	0,00	0,00	0,00	0,00	0,00	0,00	0,00	0,00	0,00	0,00	0,00	0,00	0,00
2. jednostek, w których jednostka posiada zaangażowanie w kapitale	0,00	0,00	0,00	0,00	0,00	0,00	0,00	0,00	0,00	0,00	0,00	0,00	0,00	0,00
a) z tytułu dostaw i usług	0,00	0,00	0,00	0,00	0,00	0,00	0,00	0,00	0,00	0,00	0,00	0,00	0,00	0,00
b) inne	0,00	0,00	0,00	0,00	0,00	0,00	0,00	0,00	0,00	0,00	0,00	0,00	0,00	0,00
3. Zobowiązania wobec pozostałych jednostek	14 839 272,56	16 458 120,22	0,00	0,00	0,00	0,00	0,00	0,00	14 839 272,56	16 458 120,22	0,00	0,00	0,00	0,00
a) kredyty i pożyczki	0,00	0,00	0,00	0,00	0,00	0,00	0,00	0,00	0,00	0,00	0,00	0,00	0,00	0,00
b) z tytułu emisji dłużnych papierów wartościowych	0,00	0,00	0,00	0,00	0,00	0,00	0,00	0,00	0,00	0,00	0,00	0,00	0,00	0,00
c) inne zobowiązania finansowe	0,00	0,00	0,00	0,00	0,00	0,00	0,00	0,00	0,00	0,00	0,00	0,00	0,00	0,00
d) z tytułu dostaw i usług	7 407 949,97	8 478 362,67	0,00	0,00	0,00	0,00	0,00	0,00	7 407 949,97	8 478 362,67	0,00	0,00	0,00	0,00
e) zaliczki otrzymane na dostawy i usługi	0,00	0,00	0,00	0,00	0,00	0,00	0,00	0,00	0,00	0,00	0,00	0,00	0,00	0,00
f) zobowiązania wekslowe	0,00	0,00	0,00	0,00	0,00	0,00	0,00	0,00	0,00	0,00	0,00	0,00	0,00	0,00
g) z tytułu podatków, cel, ubezpieczeń społecznych i zdrowotnych oraz innych tytułów publicznoprawnych	4 774 441,15	4 662 822,25	0,00	0,00	0,00	0,00	0,00	0,00	4 774 441,15	4 662 822,25	0,00	0,00	0,00	0,00
h) z tytułu wynagrodzeń	2 497 783,91	3 090 168,37	0,00	0,00	0,00	0,00	0,00	0,00	2 497 783,91	3 090 168,37	0,00	0,00	0,00	0,00
i) inne	159 097,53	226 766,93	0,00	0,00	0,00	0,00	0,00	0,00	159 097,53	226 766,93	0,00	0,00	0,00	0,00
OGÓŁEM	14 839 272,56	16 458 120,22	2 284 926,38	4 993 354,69	5 326 880,06	5 552 852,28	13 784 305,74	10 846 666,88	36 235 384,74	37 850 994,07	0,00	0,00	0,00	0,00

Starostwo Powiatowe

W Starachowicach, dnia 29.03.2019 r.

ul. dr Władysława Borkowskiego 4

Stwierdzam zgodność

z oryginalnym

2019-06-26

Kierownik Biura Rady

Szymon Kotowski

Sporządził:

Magdalena a Moskal
Elektronicznie
podpisany przez
Magdalena Moskal
Data: 2019.03.29
07:09:09 +01'00'

Zatwierdził:

Katarzyna Arent
Elektronicznie podpisany
przez Katarzyna Arent
Data: 2019.03.29 12:09:15
+01'00'





SPRAWOZDANIE Z DZIAŁALNOŚCI POWIATOWEGO ZAKŁADU OPIEKI ZDROWOTNEJ Z SIEDZIBĄ W STARACHOWICACH PRZY UL. RADOMSKIEJ 70 W 2018 ROKU



Starostwo Powiatowe
w Starachowicach
ul. dr Władysława Borkowskiego 4
Stwierdzam zgodność
z oryginałem

Starachowice, marzec 2019

2019-06-26
Kierownik Miura Rady
Szymon Kotowski
Szymon Kotowski

Opracowanie

pod kierownictwem Katarzyny Arent – Dyrektora Powiatowego Zakładu Opieki Zdrowotnej z siedzibą w Starachowicach

Zespół redakcyjny:

Katarzyna Arent – Dyrektor
Dorota Rurarz – Zastępca Dyrektora ds. Pielęgniarstwa
Magdalena Moskal – Główny Księgowy
Agnieszka Jakutowicz – Kierownik Działu ds. Kadry i Płac
Tomasz Krzak – Kierownik Działu ds. Kontraktowania i Statystyki Medycznej
Magdalena Masternak – Kierownik Działu ds. Administracyjnych
Grzegorz Bojara – Kierownik Działu ds. Techniczno - Gospodarczych
Anna Lisowska – Specjalista ds. analiz ekonomicznych
Iwona Stępień – Specjalista ds. analiz ekonomicznych

Redakcja techniczna:

Magdalena Moskal – Główny Księgowy

Realizacja wydawnicza:

Powiatowy Zakład Opieki Zdrowotnej
ul. Radomska 70
27 – 200 Starachowice
Tel. 041/273-91-13, fax. 041/273-92-29
e-mail: info@szpital.starachowice.pl
www.szpital.starachowice.pl

Starostwo Powiatowe
w Starachowicach
ul. dr Władysława Borkowskiego 4
Stwierdzam zgodność
z oryginałem

2019 -06- 26

Kierownik Biura Rady


Szymon Kotowski

SPIS TREŚCI

I.	Wprowadzenie	str.	4
II.	Ogólna charakterystyka Powiatowego Zakładu Opieki Zdrowotnej	str.	5
III.	Działalność podstawowa (medyczna)	str.	8
	1. Liczba i struktura łóżek	str.	8
	2. Hospitalizacje	str.	9
	3. Porady (w Ambulatoryjnej Specjalistycznej Opiece Zdrowotnej i Szpitalnym Oddziale Ratunkowym)	str.	10
	4. Zabiegi operacyjne, endoskopowe, endoprotezy, porody	str.	11
	5. Badania diagnostyczne	str.	13
	6. Zgony	str.	15
	7. Wskaźniki efektywności	str.	16
	8. Gospodarka lekami	str.	17
	9. Realizacja kontraktów z Narodowym Funduszem Zdrowia	str.	17
	10. Działania Marketingowe	str.	19
IV.	Majątek, kapitały, finanse	str.	21
	1. Analiza i ocena sytuacji ekonomiczno - finansowej	str.	21
	2. Outsourcing	str.	26
V.	Inwestycje	str.	26
VI.	Sprawy organizacyjne i pracownicze	str.	31
	1. Zatrudnienie	str.	31
	2. Wynagrodzenia pracowników	str.	34
	3. Absencje pracowników	str.	36
	4. Organizacje związkowe	str.	37
	5. Szkolenia pracowników	str.	38
	6. Informacja o stanie bezpieczeństwa i higieny pracy	str.	39
	7. Sprawy sądowe i ich wyniki	str.	40
	8. Kontrole przeprowadzone przez podmioty zewnętrzne	str.	42
	9. Sprawozdanie z ankiet	str.	43
VII.	Perspektywy działalności i główne zadania w 2018 roku	str.	63
	Spis tabel	str.	75
	Spis wykresów	str.	77

Starostwo Powiatowe
w Stalaczuwiczach

ul. dr Władysława Borkowskiego 4

Stwierdzam zgodność

Z oryginałem
Kierownik Biura Rady

Szymon Kotowski

2019-06-26

I. Wprowadzenie

Nazwa (firma) siedziba i podstawowy przedmiot działalności jednostki oraz wskazanie właściwego sądu lub innego organu prowadzącego rejestr

Nazwa:

Powiatowy Zakład Opieki Zdrowotnej

Siedziba:

27-200 Starachowice, ul. Radomska 70

Cel działania:

Zgodnie ze statutem i wpisem do Krajowego Rejestru Sądowego podstawowym celem zakładu jest udzielanie świadczeń zdrowotnych i promocja zdrowia

Organ prowadzący rejestr:

Sąd Rejonowy w Kielcach, X Wydział Gospodarczy Krajowego Rejestru Sądowego

POWIATOWY ZAKŁAD OPIEKI ZDROWOTNEJ OPIERAŁ W 2018 ROKU SWOJĄ DZIAŁALNOŚĆ NA NIŻEJ WYMIENIONYCH PRZEPISACH:

- 1) Ustawa z dnia 15 kwietnia 2011 roku o działalności leczniczej (tekst jednolity Dz. U. z 2018 roku, pozycja 2190 z późniejszymi zmianami).
- 2) Ustawa z dnia 27 sierpnia 2004 roku o świadczeniach opieki zdrowotnej finansowanych ze środków publicznych (tekst jednolity Dz. U. z 2018 roku, pozycja 1510 z późniejszymi zmianami).
- 3) Ustawa z dnia 27 czerwca 1997 roku o służbie medycyny pracy (tekst jednolity Dz. U. z 2018 roku, pozycja 1155 z późniejszymi zmianami).
- 4) Zarządzenie numer 87/98 Wojewody Kieleckiego z dnia 12 sierpnia 1998 roku w sprawie przekształcenia Zakładu Opieki Zdrowotnej w Starachowicach w samodzielny publiczny zakład opieki zdrowotnej.
- 5) Decyzja Wojewody Świętokrzyskiego o wpisie do Księgi Rejestrowej zakładów opieki zdrowotnej, pod numerem 000000014630.
- 6) Postanowienie Sądu Rejonowego w Kielcach Wydział X Gospodarczy o wpisie do Krajowego Rejestru Sądowego pod numerem KRS 0000001257.
- 7) Statut uchwalony przez Radę Powiatu w Starachowicach Uchwałą numer L/371/2018 z dnia 15 listopada 2018 roku z późniejszymi zmianami.
- 8) Innych obowiązujących aktach prawnych dotyczących funkcjonowania podmiotów prowadzących działalność leczniczą.
- 9) Powiatowy Zakład Opieki Zdrowotnej posiada nadany numer NIP 664-18-73-185 oraz główny numer REGON 291141752 i numery REGON poszczególnych zakładów to jest Stacjonarne i Całodobowe Świadczenia Zdrowotne Inne Niż Szpitalne: REGON 291141752-00045, zakład Stacjonarne i Całodobowe Świadczenia Szpitalne: REGON 291141752-00038, zakład Ambulatoryjne Świadczenia Zdrowotne: Regon 291141752-00020.

Powiatowy Zakład Opieki Zdrowotnej (dalej również „PZOZ” lub „Szpital”) udziela świadczeń zdrowotnych służących zachowaniu, ratowaniu, przywracaniu i poprawie zdrowia, sprawuje profilaktyczną opiekę zdrowotną nad ludnością zamieszkałą na obszarze objętym działalnością PZOZ, sprawuje profilaktyczną opiekę nad pacjentami oraz podejmuje inne działania medyczne wynikające z procesu leczenia lub przepisów odrębnych regulujących ich zasady wykonania, a także realizuje zadania z zakresu promocji zdrowia.

Dyrektor kieruje zakładem i reprezentuje go na zewnątrz.

W Powiatowym Zakładzie Opieki Zdrowotnej obowiązują zasady jednoosobowego kierownictwa i odpowiedzialności oraz kompleksowego rachunku ekonomicznego przy podejmowaniu decyzji gospodarczych i ocenie efektów działalności.

Organizację wewnętrzną Szpitala określa Schemat Organizacyjny stanowiący załącznik do Statutu, ustalający zależność służbową poszczególnych zakładów, jednostek i komórek organizacyjnych

Starostwo Powiatowe
w Starachowicach
ul. dr Władysława Borkowskiego 4
**Stwierdzam zgodność
z oryginałem**
2019-06-26
Kierownik Biura Rady
Szymon Kotowski

oraz przedmiotowy podział funkcji kierownictwa PZOZ w zakresie kierowania, zarządzania, nadzoru, koordynacji wewnętrznej i odpowiedzialności.

W skład Powiatowego Zakładu Opieki Zdrowotnej wchodzi oddziały szpitalne, ich pododdziały, blok operacyjny, poradnie, pracownie oraz działy i samodzielne stanowiska.

II. Ogólna charakterystyka Powiatowego Zakładu Opieki Zdrowotnej

W roku 2018 Powiatowym Zakładem Opieki Zdrowotnej kierował jednoosobowo Dyrektor, którym od dnia 1 września 2017 roku jest Pani Katarzyna Arent.

Funkcję Głównej Księgowej sprawowała Pani Magdalena Moskal.

Funkcję Zastępcy Dyrektora ds. Pielęgniarstwa pełniła Pani Dorota Rurarz.

Funkcję Zastępcy Dyrektora ds. Lecznictwa sprawował Pełniący Obowiązków Pan Piotr Nowak.

Na stanowisku Zastępcy Dyrektora ds. Administracyjno - Ekonomicznych w 2018 roku był wakat.

W 2018 roku jeden raz zmieniano Statut Powiatowego Zakładu Opieki Zdrowotnej Uchwałą numer L/371/2018 Rady Powiatu w Starachowicach z dnia 15 listopada 2018 roku w sprawie nadania Statutu Powiatowego Zakładu Opieki Zdrowotnej w Starachowicach.

W związku z czym Struktura Organizacyjna Powiatowego Zakładu Opieki Zdrowotnej na koniec 2018 roku przedstawiała się następująco:

I. PION DYREKTORA

II. PION MEDYCZNY

III. PION ADMINISTRACYJNO – EKONOMICZNY

IV. PION FINANSOWY

Ad. I PION DYREKTORA

1. Zastępca Dyrektora ds. Lecznictwa
2. Zastępca Dyrektora ds. Pielęgniarstwa
3. Zastępca Dyrektora ds. Administracyjno - Ekonomicznych
4. Główny Księgowy
5. Pełnomocnik Dyrektora ds. Zarządzania Jakością
6. Radca Prawny / Adwokat
7. Dział ds. Jakości
8. Dział ds. Kontraktowania i Statystyki Medycznej
 - 1) Archiwum Dokumentacji Medycznej
9. Dział ds. BHP, Ppoż. i ochrony środowiska
10. Dział ds. Kadr i Płac
11. Centralna Sterylizatornia
12. Samodzielne Stanowiska
 - 1) Kapelan Szpitalny
 - 2) Pielęgniarka ds. Epidemiologii
 - 3) Stanowisko ds. Kontrolingu
 - 4) Stanowisko ds. Komunikacji
 - 5) Inspektor Ochrony Danych
 - 6) Inspektor Ochrony Radiologicznej

Ad. II PION MEDYCZNY

1. Zastępca Dyrektora ds. Lecznictwa
2. Zastępca Dyrektora ds. Pielęgniarstwa
3. Pielęgniarka ds. Epidemiologii

Zakład leczniczy pod nazwą:

„Stacjonarne i Całodobowe Świadczenia Zdrowotne inne niż Szpitalne”

Zakład leczniczy pod nazwą:

„Stacjonarne i Całodobowe Świadczenia Zdrowotne Szpitalne”

1. Apteka Szpitalna
2. Blok Operacyjny

ul. dr Władysława Borkowskiego 4
2019-06-26

Stwierdzam zgodność

Krzysztof Bielecki

Szymon Kotowski

Oddziały:

1. Szpitalny Oddział Ratunkowy
2. Izba Przyjęć
3. Oddział Anestezjologii i Intensywnej Terapii
4. Oddział Chirurgiczny Ogólny
5. Oddział Chirurgii Urazowo – Ortopedycznej z Pododdziałem Endoprotezoplastyki i Pododdziałem Chirurgii Kręgosłupa
6. Oddział Chorób Wewnętrznych I o Profilu Nefrologicznym
7. Stacja Dializ
8. Oddział Chorób Wewnętrznych II i o Profilu Gastrologicznym
9. Oddział Chorób Zakaźnych
10. Oddział Kardiologiczny
 - Pododdział Kardiologiczny dla pacjentów onkologicznych
 - Oddział Intensywnego Nadzoru Kardiologicznego
11. Oddział Medycyny Paliatywnej
12. Oddział Neonatologiczny
 - Oddział Patologii Noworodka
13. Oddział Neurologiczny z Pododdziałem Udarowym
14. Oddział Okulistyczny
15. Oddział Onkologiczny Dzienny
16. Oddział Pediatriczny
17. Oddział Położniczo – Ginekologiczny z Salą Porodową
18. Oddział Rehabilitacyjny
19. Oddział Rehabilitacji Neurologicznej

Pracownie:

1. Pracownia Diagnostyki Kardiologicznej
 - Pracownia Elektrokardiografii
 - Pracownia Prób Wysiłkowych
 - Pracownia Echokardiografii
 - Pracownia Holtera
2. Pracownia Elektrofizjologii
 - Pracownia Urządzeń Wszczepialnych Serca
3. Pracownia Hemodynamiki
4. Medyczne Laboratorium Diagnostyczne
5. Pracownia Diagnostyki Obrazowej
 - Pracownia RTG
 - Pracownia USG
 - Pracownia Mammografii
 - Pracownia Tomografii Komputerowej
6. Zakład Patomorfologii
7. Pracownia Badań Słuchu
8. Pracownia Densytometryczna
9. Pracownia EEG i EMG
10. Pracownia Endoskopii
11. Pracownia Laserowa

Zakład leczniczy pod nazwą:**„Ambulatoryjne Świadczenia Zdrowotne”****Poradnie:**

1. Poradnia Alergologiczna
2. Poradnia Alergologiczna dla Dzieci
3. Poradnia Chirurgii Ogólnej
4. Poradnia Chirurgii Naczyniowej
5. Poradnia Chirurgii Onkologicznej
6. Poradnia Chirurgii Urazowo – Ortopedycznej

Starostwo Powiatowe
w Starachowicach
ul. dr Władysława Borokowskiego 4
Stwierdzam zgodność

z oryginałem
2019-06-26
Kierownik Biura Rady

Szymon Potowski

7. Poradnia Dermatologiczna
8. Poradnia Diabetologiczna
9. Poradnia Endokrynologiczna
10. Poradnia Gruźlicy i Chorób Płuc
11. Poradnia Gastroenterologiczna
12. Poradnia Hepatologiczna
13. Poradnia Kardiologiczna
14. Poradnia Leczenia Uzależnień
15. Poradnia Logopedyczna
16. Poradnia Medycyny Pracy
17. Poradnia Nefrologiczna
18. Poradnia Neurologiczna
19. Poradnia Okulistyczna:
 - Poradnia Leczenia Jaskry
20. Poradnia Onkologiczna
21. Poradnia Osteoporozy
22. Poradnia Otolaryngologiczna
23. Poradnia Położniczo – Ginekologiczna
 - Poradnia Laktacyjna
24. Poradnia Psychologiczna
25. Poradnia Preluksacyjna
26. Poradnia Rehabilitacyjna
27. Poradnia Reumatologiczna
28. Poradnia Urologiczna
29. Szkoła Rodzenia

Podstawowa Opieka Zdrowotna:

1. Poradnia (gabinet) Lekarza Podstawowej Opieki Zdrowotnej
2. Poradnia (gabinet) Pielęgniarki Podstawowej Opieki Zdrowotnej
3. Poradnia (gabinet) Położnej Podstawowej Opieki Zdrowotnej
4. Poradnia (gabinet) Nocnej i Świątecznej Opieki Zdrowotnej
5. Punkt Szczepień
6. Gabinet Zabiegowy
7. Gabinet Medycyny Szkolnej
8. Zespół Transportu Sanitarnego

Pozostałe:

1. Zakład Rehabilitacji Leczniczej
 - Pracownia Fizjoterapii
 - Pracownia Fizykoterapii
 - Pracownia Hydroterapii
 - Pracownia Kinezyterapii
 - Pracownia Krioterapii
 - Pracownia Masażu Leczniczego
2. Ośrodek Rehabilitacji Leczniczej Diennej
3. Ośrodek Rehabilitacji Leczniczej Diennej dla Dzieci
4. Ośrodek Rehabilitacji Kardiologicznej Diennej

Ad. III PION ADMINISTRACYJNO - EKONOMICZNY

1. Zastępca Dyrektora ds. Administracyjno - Ekonomicznych
 1. Dział ds. Informatyki
 2. Dział ds. Administracyjnych
 3. Dział ds. Zamówień Publicznych i Zaopatrzenia
 4. Dział ds. Techniczno – Gospodarczych
 5. Dział ds. Pozyskiwania Funduszy Zewnętrznych

Starostwo Powiatowe
w Starachowicach
ul. dr. Władysława Burkowski 1
Stwierdzam zgodność
z oryginałem
2019-06-26
Kierownik Biura Rady
Szymon Kotowski

Ad. IV PION FINANSOWY

1. Główny Księgowy

1. Dział ds. Finansowo - Księgowych
2. Dział ds. Budżetowania i Kosztów

Powiatowy Zakład Opieki Zdrowotnej posiada system zarządzania jakością ISO 9001:2015 oraz akredytację i realizuje Misję: „Wykorzystując wiedzę i doświadczenie leczymy i pielęgnujemy naszych pacjentów na możliwie najwyższym poziomie”.

III. Działalność podstawowa (medyczna)

1. Liczba i struktura łóżek

Liczba łóżek na dzień 31.12.2018 roku według struktury kształtuje się następująco:

- 1) Liczba łóżek/miejsc ogółem – 345,
- 2) Liczba inkubatorów w oddziale Neonatologicznym – 8,
- 3) Liczba łóżek intensywnego nadzoru kardiologicznego – 6,
- 4) Liczba łóżek intensywnej opieki medycznej w oddziale Anestezjologii i Intensywnej Terapii – 7,
- 5) Liczba stanowisk operacyjnych – 8, w tym: 5 – w Bloku Operacyjnym, 2 – w Oddziale Okulistycznym, 1 – w Oddziale Położniczo – Ginekologicznym z Salą Porodową.

Tabela numer 1 – Liczba łóżek rzeczywistych w oddziałach Szpitala w latach 2016 – 2018

Lp.	Nazwa	Liczba łóżek					
		2016 r.		2017 r.		2018 r.	
		Rzeczywista liczba łóżek na dzień 31.12	Średnia	Rzeczywista liczba łóżek na dzień 31.12	Średnia	Rzeczywista liczba łóżek na dzień 31.12	Średnia
1	Oddział Anestezjologii i Intensywnej Terapii	7	7	7	7	7	7
2	Oddział Chirurgiczny Ogólny	37	37	37	37	37	37
3	Oddział Chirurgii Urazowo – Ortopedycznej z Pododdziałem Endoprotezoplastyki i Pododdziałem Chirurgii Kręgosłupa	35	35	30	30	30	30
4	Oddział Chorób Wewnętrznych I o Profilu Nefrologicznym	30	30	25	25	25	25
5	Oddział Chorób Wewnętrznych II i o Profilu Gastrologicznym	40	40	35	35	35	35
6	Oddział Chorób Zakaźnych	20	20	20	20	20	20
7	Oddział Kardiologiczny	31	31	30	30	30	30
8	Oddział Medycyny Paliatywnej	20	20	20	20	20	20
9	Oddział Neonatologiczny	21	21	21	21	21	21
10	Oddział Neurologiczny z Pododdziałem Udarowym	28	28	28	28	28	28
11	Oddział Okulistyczny	17	17	15	15	15	15
12	Oddział Pediatryczny	25	25	10	10	10	10
13	Oddział Położniczo - Ginekologiczny z Salą Porodową	35	35	30	30	30	30
14	Oddział Reumatologiczny	20	20	20	20	0	20
15	Oddział Rehabilitacyjny	25	25	25	25	25	25
16	Oddział Rehabilitacji Neurologicznej	12	12	12	12	12	12
	Razem	403	403	365	365	345	365
17	Ośrodek Rehabilitacji Leczniczej Diennej	20*	20*	20*	20*	20*	20*
18	Ośrodek Rehabilitacji Leczniczej Diennej dla Dzieci	20*	20*	20*	20*	20*	20*
19	Ośrodek Rehabilitacji Kardiologicznej Diennej	20*	20*	20*	20*	20*	20*
20	Oddział Onkologiczny Dzienny	4*	4*	4*	4*	4*	4*

* liczba miejsc/stanowisk

Starostwo Powiatowe
w Starachowicach
ul. dr Władysława Broniewskiego 4
Stwierdzam zgodność
z oryginałem

2019-06-26

Kierownik Biura Rady

Szymon Kotowski

Tabela numer 2 – Liczba stanowisk w Stacji Dializ w latach 2016 – 2018

Liczba stanowisk w Stacji Dializ	2016 r.	2017 r.	2018 r.
		11	14

2. Hospitalizacje

Szpital dysponował w 2018 roku 18 oddziałami specjalistycznymi, w tym dwoma z zakresu Rehabilitacji Leczniczej, jednym z zakresu Opieki Paliatywnej i Hospicyjnej, jednym z zakresu Chemioterapii w Trybie Jednodniowym oraz Szpitalnym Oddziałem Ratunkowym, w których liczba hospitalizacji (z wyłączeniem Ośrodka Rehabilitacji Leczniczej Diennej, Ośrodka Rehabilitacji Leczniczej Diennej dla Dzieci, Ośrodka Rehabilitacji Kardiologicznej Diennej i Szpitalnego Oddziału Ratunkowego) w 2018 roku wyniosła 22.553

Tabela numer 3 – Liczba pacjentów hospitalizowanych w latach 2016 – 2018

Nazwa	Zestawienie hospitalizacji											
	2016 r.				2017 r.				2018 r.			
	Liczba hospitalizacji	Przyjęto z innego oddziału	Przeniesiono do innego oddziału	Osobodni leczonych w danym zakresie	Liczba hospitalizacji	Przyjęto z innego oddziału	Przeniesiono do innego oddziału	Osobodni leczonych w danym zakresie	Liczba hospitalizacji	Przyjęto z innego oddziału	Przeniesiono do innego oddziału	Osobodni leczonych w danym zakresie
Oddział Anestezjologii i Intensywnej Terapii	130	64	57	1 187	151	86	61	1 297	159	88	65	1 499
Oddział Chirurgiczny Ogólny	3 135	59	40	11 030	3 069	72	43	11 268	3 164	85	55	11 343
Oddział Chirurgii Urazowo – Ortopedycznej z Pododdziałem Endoprotezoplastyki i Pododdziałem Chirurgii Kręgosłupa	2 238	7	8	6 953	2 179	12	20	7 612	2 021	9	17	8 154
Oddział Chorób Wewnętrznych I o Profilu Nefrologicznym	1 444	35	45	6 927	1 330	32	42	6 456	1 269	30	46	7 348
Oddział Chorób Wewnętrznych II o Profilu Gastrologicznym	2 338	33	65	10 835	2 431	42	84	10 714	2 490	32	73	11 268
Oddział Chorób Zakaźnych	900	26	13	4 885	844	36	17	4 310	912	24	19	5 030
Oddział Kardiologiczny	2 106	31	35	7 988	2 116	134	43	8 591	2 200	39	33	9 313
Oddział Neonatologiczny	874	-	-	3 964	758	-	-	3 247	774	-	-	3 297
Oddział Neurologiczny z Pododdziałem Udarowym	1 224	26	14	6 170	1 161	23	27	6 620	1 183	30	18	6 456
Oddział Okulistyczny	1 891	2	2	3 609	2 425	-	3	4 351	2 151	-	2	4 004
Oddział Pediatryczny	971	-	1	2 547	976	-	-	2 444	917	1	2	2 376
Oddział Położniczo - Ginekologiczny z Salą Porodową	2 484	5	10	8 072	2 413	5	5	7 969	2 483	5	8	8 677
Oddział Reumatologiczny	865	5	1	5 542	933	1	1	5 532	322	1	1	5 532
Oddział Medycyny Paliatywnej	251	-	-	5 664	220	-	-	6 036	228	-	-	5 912
Ośrodek Rehabilitacji Leczniczej Diennej	319	-	-	7 642	333	-	-	8 262	294	-	-	7 812
Ośrodek Rehabilitacji Leczniczej Diennej dla Dzieci	498	-	-	17 089	539	-	-	18 537	409	-	-	16 864
Oddział Rehabilitacyjny	416	-	-	8 307	406	-	1	8 134	391	-	2	7 880
Oddział Rehabilitacji Neurologicznej	90	-	3	2 949	96	1	4	3 093	93	-	3	2 996
Ośrodek Rehabilitacji Kardiologicznej Diennej	194	-	-	4 208	207	-	-	4 576	190	-	-	4 382
Oddział Onkologiczny Dzienny	1 936	-	-	-	1 565	-	-	-	1 796	-	-	-
Razem	24 304	293	294	125 568	24 152	444	351	129 049	23 446	344	344	130 143

Tabela numer 4 – Liczba wykonanych Dializ w latach 2016 – 2018

Liczba wykonanych Dializ	2016 r.	2017 r.	2018 r.
		9 592	9 283

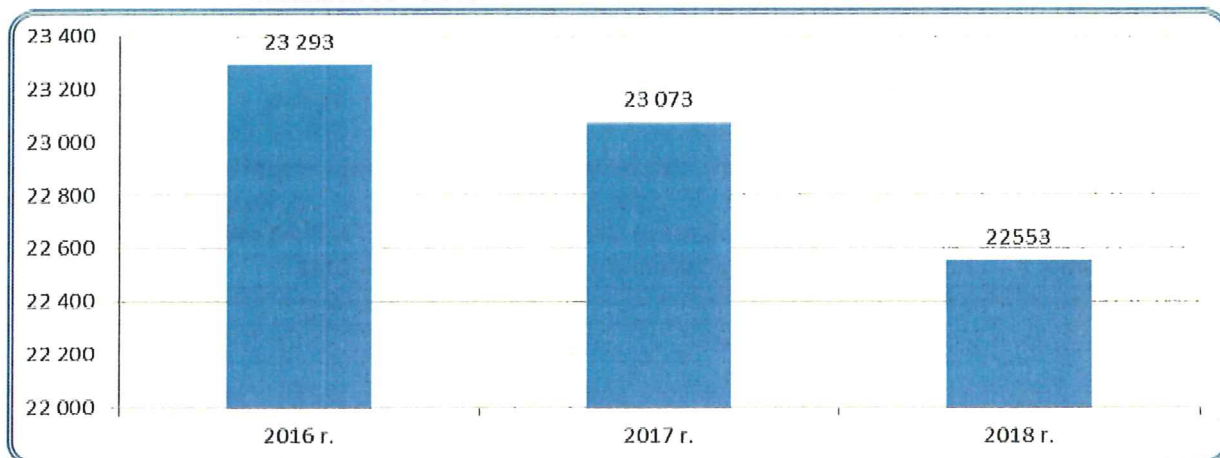
Starostwo Powiatowe
w Starachowicach
ul. dr Władysława Borkowskiego 4
Stwierdzam zgodność
z oryginałem

2019 -06- 2 6

Kierownik Biura Rady

Szymon Kołowski

Wykres numer 1 – Liczba pacjentów hospitalizowanych w szpitalu z wyłączeniem: Ośrodka Rehabilitacji Diennej dla Dzieci/Dorosłych, Ośrodka Diennej Rehabilitacji Kardiologicznej i Szpitalnego Oddziału Ratunkowego – analiza porównawcza za lata 2016 – 2018



* po wyłączeniu ośrodków rehabilitacji dziennej i Szpitalnego Oddziału Ratunkowego

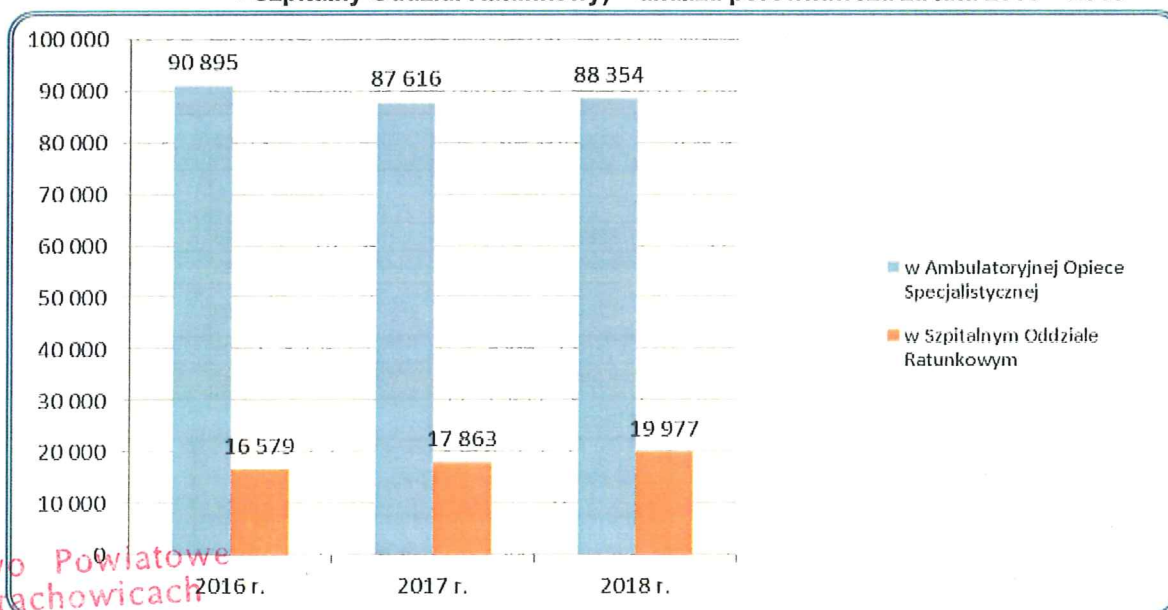
3. Porady w Ambulatoryjnej Specjalistycznej Opiece Zdrowotnej i Szpitalnym Oddziale Ratunkowym

Średnia liczba udzielonych porad w Ambulatoryjnej Opiece Specjalistycznej w latach 2016 – 2018 wyniosła 88.955. Średnia liczba udzielonych porad w Szpitalnym Oddziale Ratunkowym w latach 2016 – 2018 wyniosła 18.140. W 2018 roku Szpital (Ambulatoryjna Opieka Specjalistyczna + Szpitalny Oddział Ratunkowy) udzielił 108.331 porad, czyli o 2.852 porady więcej niż rok wcześniej kiedy to udzielił 105.479 porad.

Tabela numer 5 – Liczba porad – analiza porównawcza za lata 2016 – 2018

Liczba porad:	2016 r.	2017 r.	2018 r.
w Ambulatoryjnej Opiece Specjalistycznej	90 895	87 616	88 354
w Szpitalnym Oddziale Ratunkowym	16 579	17 863	19 977

Wykres numer 2 – Liczba porad udzielonych w Szpitalu (Ambulatoryjna Opieka Specjalistyczna + Szpitalny Oddział Ratunkowy) – analiza porównawcza za lata 2016 – 2018



Starostwo Powiatowe
w Starachowicach
ul. dr Władysława Borkowskiego 4
Stwierdzam zgodność
z oryginałem
2019-06-26
Kierownik Biura Rady
Szymon Kłotowski

Tabela numer 6 – Średnia dzienna ilość udzielonych porad – analiza porównawcza za lata 2016 – 2018

Średnia dzienna ilość udzielonych porad:	2016 r.	2017 r.	2018 r.
w Ambulatoryjnej Opiece Specjalistycznej	249	240	242
w Szpitalnym Oddziale Ratunkowym	45	49	55

Tabela numer 7 – Liczba porad udzielonych w AOS – analiza porównawcza za lata 2016 – 2018

Liczba porad udzielonych w Ambulatoryjnej Opiece Specjalistycznej z podziałem na poradnie				
Lp.	Nazwa	2016 r.	2017 r.	2018 r.
1	Poradnia Alergologiczna	2 228	2 424	2 140
2	Poradnia Alergologiczna dla Dzieci	3 130	2 923	2 984
3	Poradnia Chirurgii Ogólnej	6 372	6 211	6 259
4	Poradnia Chirurgii Onkologicznej	2 464	2 455	2 427
5	Poradnia Chirurgii Urazowo - Ortopedycznej	15 907	16 525	16 132
6	Poradnia Dermatologiczna	2 818	-	-
7	Poradnia Diabetologiczna	2 397	2 525	2 343
8	Poradnia Endokrynologiczna	1 982	2 897	2 843
9	Poradnia Położniczo - Ginekologiczna	4 888	3 938	4 491
10	Poradnia Gruźlicy i Chorób Płuc	4 291	4 171	3 765
11	Poradnia Hepatologiczna	2 515	2 478	2 576
12	Poradnia Kardiologiczna	8 678	8 721	8 894
13	Poradnia Leczenia Jaskry	1 499	1 399	1 259
14	Poradnia Nefrologiczna	811	940	925
15	Poradnia Neurologiczna	7 187	7 318	7 949
16	Poradnia Okulistyczna	4 883	4 756	5 134
17	Poradnia Otolaryngologiczna	3 215	2 712	2 482
18	Poradnia Preluksacyjna	1 817	1 749	1 667
19	Poradnia Reumatologiczna	5 897	5 996	5 320
20	Poradnia Urologiczna	4 466	3 645	4 539
21	Poradnia Onkologiczna	1 602	2 047	2 042
22	Poradnia Osteoporozy	1 848	1 786	2 183
Razem		90 895	87 616	88 354

4. Zabiegi operacyjne, endoskopowe, endoprotezy, porody

Średnia liczba wykonanych zabiegów operacyjnych w Bloku Operacyjnym w latach 2016 – 2018 wyniosła 3.076. Natomiast w 2018 roku liczba wykonanych zabiegów operacyjnych wyniosła 3.154, czyli o 213 więcej jak rok wcześniej.

Tabela numer 8 – Liczba wykonanych zabiegów operacyjnych – analiza porównawcza za lata 2016 – 2018

Liczba wykonanych zabiegów w Bloku Operacyjnym		
2016 r.	2017 r.	2018 r.
3 132	2 941	3 154

Starostwo Powiatowe
w Starachowicach
ul. dr Władysława Borkowskiego 4
Stwierdzam zgodność
z oryginałem

2019 -06- 26

Kierownik Biura Rady

Szymon Kotowski

Tabela numer 9 – Liczba wykonanych znieczuleń z podziałem na ich rodzaj – analiza porównawcza za lata 2016 – 2018

Rodzaj znieczulenia	2016 r.	2017 r.	2018 r.
Liczba znieczuleń ogólnych złożonych	1 098	967	1 103
w tym planowych	860	760	835
Liczba blokad centralnych i blokad nerwów obwodowych	1 989	1 903	2 024
w tym planowych	1 585	1 524	1 624
Liczba znieczuleń ogólnych dożylnych	907	892	890
w tym planowych	687	732	728

Tabela numer 10 – Liczba wykonanych zabiegów operacyjnych z podziałem na zakres – analiza porównawcza za lata 2016 – 2018

Rodzaj zabiegu	2016 r.	2017 r.	2018 r.
Liczba wykonanych operacji zaćmy	1 299	1 555	1 882
Liczba wszczepionych rozruszników	128	108	110
Liczba wszczepionych endoprotez	315*	338*	392*

* po wyłączeniu zabiegów rewizyjnych

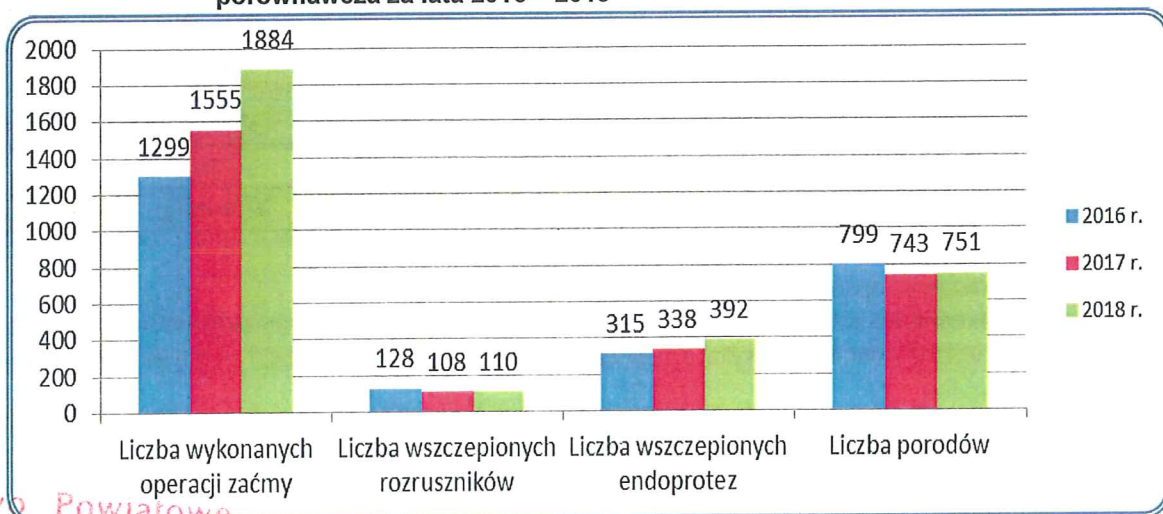
We wszystkich rodzajach zabiegów operacyjnych to jest zaćmy, wszczepienia endoprotez oraz wszczepienia rozruszników widoczna jest tendencja wzrostowa w liczbie wykonanych zabiegów w porównaniu z rokiem 2017.

Tabela numer 11 – Liczba porodów – analiza porównawcza oraz dynamika za lata 2016 – 2018

Rodzaj zabiegu	2016 r.	2017 r.	2018 r.	Dynamika 2017/2016	Dynamika 2018/2016
Liczba porodów	799	743	751	-7,01%	-6,01%
w tym cięć cesarskich	299	290	309	-3,01%	3,34%
w tym porodów fizjologicznych	500	453	442	-9,40%	-11,60%

Średnia liczba porodów w latach 2016 – 2018 wyniosła 764 i zauważyć można niewielką tendencję wzrostową w stosunku do roku 2017.

Wykres numer 3 – Liczba wykonanych zabiegów operacyjnych z podziałem na zakres – analiza porównawcza za lata 2016 – 2018



Starostwo Powiatowe
w Starachowicach
ul. dr Władysława Borkowskiego 4
Stwierdzam zgodność
z oryginałem

2019-06-26

Kierownik Biura Rady

Szymon Kotowski

Całkowita suma wykonanych zabiegów endoskopowych wyniosła odpowiednio: w 2016 roku – 1.084, w 2017 roku – 991, w 2018 roku - 920.

Tabela numer 12 – Liczba wykonanych zabiegów endoskopowych – analiza porównawcza za lata 2016 – 2018

Liczba wykonanych zabiegów endoskopowych	2016 r.	2017 r.	2018 r.
ECPW	962	869	755
PTC	42	32	38
Gastroskopia + proteza samorozprężalna	14	9	21
Kolonoskopia + proteza samorozprężalna	8	11	9
Tamowanie Krwawienia	58	70	97

5. Badania diagnostyczne

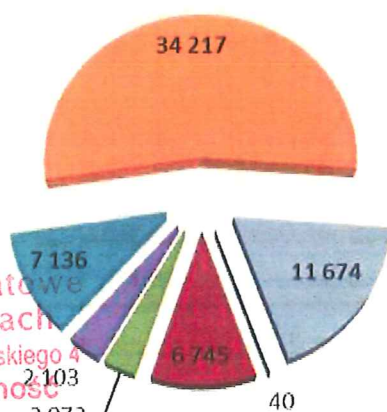
Średnia liczba wykonanych badań diagnostycznych w latach 2016 – 2018 wyniosła 65.267. Ponadto obserwowana jest tendencja spadkowa liczby wykonanych badań do 65.672 w 2018 roku. Najwięcej wykonywanych w wyżej wymienionym okresie jest zdjęć RTG – średnio 34.407, a najmniej Angiografii – średnio 19.

Tabela numer 13 – Liczba wykonanych badań diagnostycznych – analiza porównawcza za lata 2016 – 2018

Liczba wykonanych badań diagnostycznych				
Lp.	Pracownia	2016 r.	2017 r.	2018 r.
1	Pracownia Angiografii	40	13	4
2	Pracownia Diagnostyki Kardiologicznej	6 745	7 339	6 797
3	Pracownia Endoskopii (Gastroskopia)	2 072	2 101	2 149
4	Pracownia Endoskopii (Kolonoskopia)	2 103	2 162	2 432
5	Pracownia Tomografii Komputerowej	7 136	7 840	8 317
6	Pracownia RTG	34 217	34 696	34 308
7	Pracownia USG	11 674	11 990	11 665
Razem		63 987	66 141	65 672

Wykres numer 4 – Liczba wykonanych badań diagnostycznych – analiza za 2016 rok

Liczba wykonanych badań diagnostycznych 2016 r.



- 1 Pracownia Angiografii
- 2 Pracownia Diagnostyki Kardiologicznej
- 3 Pracownia Endoskopii (Gastroskopia)
- 4 Pracownia Endoskopii (Kolonoskopia)
- 5 Pracownia Tomografii Komputerowej
- 6 Pracownia RTG
- 7 Pracownia USG

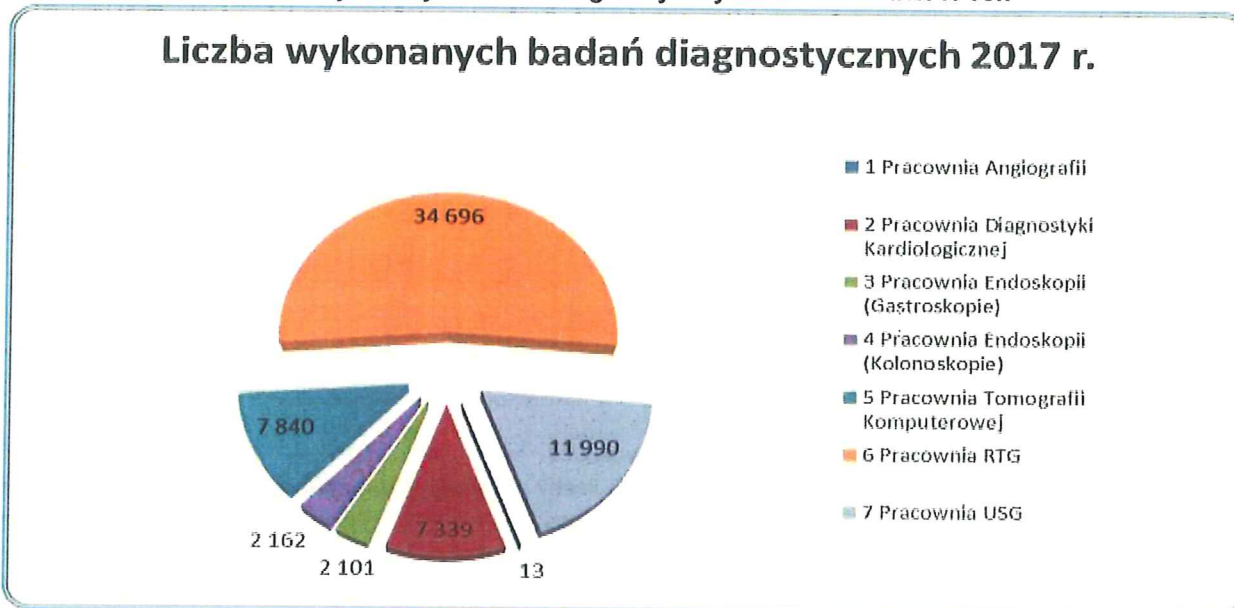
Starostwo Powiatowe
w Starachowicach
ul. dr Władysława Borkowskiego 4
Stwierdzam zgodność
z oryginałem

2019-06-26

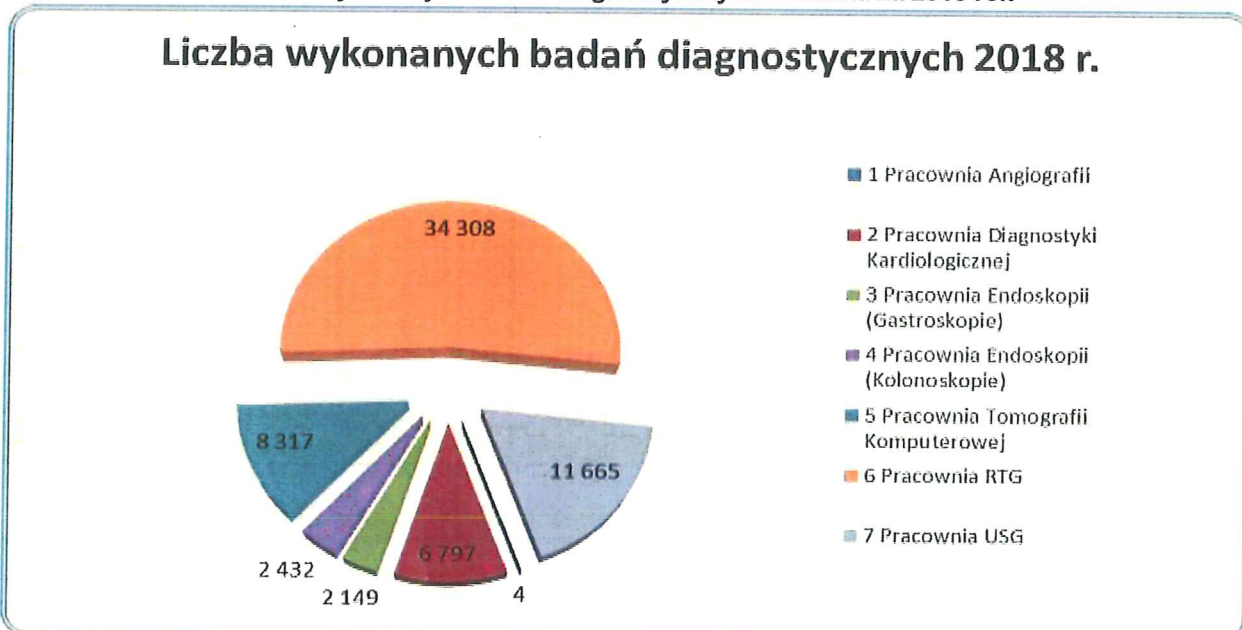
Kierownik Biura Rady

Szymon Kotowski

Wykres numer 5 – Liczba wykonanych badań diagnostycznych – analiza za 2017 rok



Wykres numer 6 – Liczba wykonanych badań diagnostycznych – analiza za 2018 rok



Średnia liczba badań w Pracowni Diagnostyki Laboratoryjnej w latach 2016 – 2018 wyniosła 404.350 i jest widoczna tendencja wzrostowa. Natomiast średnia liczba badań w Zakładzie Patomorfologii w analogicznym okresie wyniosła 5.317, natomiast średnia liczba zużytych preparatów 5.749.

Tabela numer 14 – Ilość badań w Medycznym Laboratorium Diagnostycznym – analiza porównawcza za lata 2016 – 2018

Ilość badań w Medycznym Laboratorium Diagnostycznym	2016 r.	2017 r.	2018 r.
	391 704	400 603	420 742

Tabela numer 15 – Zakład Patomorfologii – analiza porównawcza za lata 2016 – 2018

Zakład Patomorfologii	2016 r.	2017 r.	2018 r.
Ilość badań	6 504	5 045	4 402
Ilość preparatów	6 885	5 462	4 900

Starostwo Powiatowe
w Starachowicach

ul. dr Władysława Borkowskiego 4

Stwierdzam zgodność
z oryginałem

2019-06-26
Kierownik Biura Rady

Szymon Kotowski

6. Zgony

Średnia liczba zgonów w latach 2016 – 2018 wyniosła 642 przy średniej liczbie łóżek 365. Najwięcej zgonów zostało zanotowane w 2018 roku – 686, natomiast najmniej w 2016 roku – 604. W Szpitalnym Oddziale Ratunkowym w 2018 roku było 37 zgonów, co łącznie z pozostałymi zgonami daje liczbę 723. Ponadto biorąc pod uwagę średnią liczbę zgonów z podziałem na oddziały, to najwięcej zgonów w omawianym okresie odnotowano w Oddziale Medycyny Paliatywnej – średnio 179, co jest związane ze specyfiką tego oddziału.

Tabela numer 16 – Liczba zgonów – analiza porównawcza za lata 2016 – 2018

Ilość zgonów	2016 r.	2017 r.	2018 r.
		604*	636*
przy liczbie łóżek rzeczywistych na dzień 31.12.	403	365	345
przy średniej liczbie łóżek w roku	403	365	365
przy ilości hospitalizowanych	24 304*	24 152*	23 446*

* ilość hospitalizowanych pacjentów z zakresów: Leczenie Szpitalne (po wyłączeniu Szpitalnego Oddziału Ratunkowego), Opieka Paliatywna i Hospicyjna, Rehabilitacja Lecznicza, Chemioterapia w Trybie Jednodniowym

Tabela numer 17 – Liczba zgonów z podziałem na oddziały – analiza porównawcza za lata 2016 – 2018

Lp.	Nazwa	Liczba zgonów		
		2016 r.	2017 r.	2018 r.
1	Oddział Anestezjologii i Intensywnej Terapii	50	68	76
2	Oddział Chirurgiczny Ogólny	25	35	42
3	Oddział Chirurgii Urazowo – Ortopedycznej z Pododdziałem Endoprotezoplastyki i Pododdziałem Chirurgii Kręgosłupa	7	7	3
4	Oddział Chorób Wewnętrznych I o Profilu Nefrologicznym	82	101	94
5	Oddział Chorób Wewnętrznych II i o Profilu Gastrologicznym	144	150	173
6	Oddział Chorób Zakaźnych	14	19	17
7	Oddział Kardiologiczny	24	33	37
8	Oddział Medycyny Paliatywnej	193	165	178
9	Oddział Neonatologiczny	-	-	2
10	Oddział Neurologiczny z Pododdziałem Udarowym	65	58	64
11	Oddział Okulistyczny	-	-	-
12	Oddział Pediatriczny	-	-	-
13	Oddział Położniczo - Ginekologiczny z Salą Porodową	-	-	-
14	Oddział Reumatologiczny	-	-	-
15	Ośrodek Rehabilitacji Leczniczej Diennej	-	-	-
16	Ośrodek Rehabilitacji Leczniczej Diennej dla Dzieci	-	-	-
17	Oddział Rehabilitacyjny	-	-	-
18	Oddział Rehabilitacji Neurologicznej	-	-	-
19	Ośrodek Rehabilitacji Kardiologicznej Diennej	-	-	-
20	Oddział Onkologiczny Dzienny	-	-	-
	Razem	604*	636*	686*

* po wyłączeniu Szpitalnego Oddziału Ratunkowego gdzie liczba zgonów w 2018 roku wyniosła 37

Starosta Powiatowy
w Starachowicach

Stwierdzam zgodność z oryginałem

2019-06-26
Kierownik Biura Rady

Szymon Kotowski

7. Wskaźniki efektywności

Średni pobyt pacjenta w oddziałach w latach 2016 – 2018 wyniósł 8,8 dnia – biorąc pod uwagę zakresy z Leczenia Szpitalnego, Opieki Paliatywnej i Hospicyjnej oraz Rehabilitacji Leczniczej. Natomiast biorąc pod uwagę tylko zakres Leczenia Szpitalnego to średni pobyt pacjenta w wyżej wymienionych latach wyniósł 4,8 dnia.

Tabela numer 18 – Wskaźniki efektywności – analiza porównawcza za lata 2016 – 2018

Średni pobyt pacjenta w Oddziałach (w dniach):	2016 r.	2017 r.	2018 r.
		4,5*	4,4*
przy ilości łóżek rzeczywistych na dzień 31.12	403	365	345
przy średniej liczbie łóżek w roku	403	365	365

* Średni pobyt pacjenta w Oddziałach w zakresie Leczenie Szpitalne z wyłączeniem Opieki Paliatywnej i Hospicyjnej oraz Rehabilitacji Leczniczej

Tabela numer 19 – Wskaźniki efektywności – analiza porównawcza za lata 2016 – 2018

Średni pobyt pacjenta w Oddziałach (w dniach):	2016 r.	2017 r.	2018 r.
		8,3	8,6
przy ilości łóżek rzeczywistych na dzień 31.12	403	365	345
przy średniej liczbie łóżek w roku	403	365	365

Tabela numer 20 – Wskaźniki efektywności z podziałem na oddziały – analiza porównawcza za lata 2016 – 2018

Lp.	Nazwa	Zestawienie hospitalizacji								
		2016 r.			2017 r.			2018 r.		
		Średni pobyt chorego	Procentowy wskaźnik obłożenia łóżek	Procentowy wskaźnik śmiertelności	Średni pobyt chorego	Procentowy wskaźnik obłożenia łóżek	Procentowy wskaźnik śmiertelności	Średni pobyt chorego	Procentowy wskaźnik obłożenia łóżek	Procentowy wskaźnik śmiertelności
1	Oddział Anestezjologii i Intensywnej Terapii	9,13	46,33	39,37	8,59	50,76	45,95	9,43	58,67	49,35
2	Oddział Chirurgiczny Ogólny	3,52	81,45	0,80	3,69	83,85	1,15	3,59	83,99	1,34
3	Oddział Chirurgii Urazowo – Ortopedycznej z Pododdziałem Endoprotezoplastyki i Pododdziałem Chirurgii Kręgosłupa	3,11	54,28	0,31	3,49	69,52	0,32	4,03	74,47	0,15
4	Oddział Chorób Wewnętrznych I o Profilu Nefrologicznym	4,80	63,09	5,78	4,85	70,75	7,69	5,79	80,53	7,53
5	Oddział Chorób Wewnętrznych II o Profilu Gastrologicznym	4,63	74,01	6,26	4,41	83,87	6,25	4,53	88,20	7,04
6	Oddział Chorób Zakaźnych	5,43	66,73	1,57	5,32	61,52	2,28	5,52	68,90	1,88
7	Oddział Kardiologiczny	3,79	70,40	1,15	4,06	78,46	1,57	4,23	85,05	1,69
8	Oddział Neonatologiczny	4,54	51,57	-	4,28	42,36	-	4,26	43,01	0,26
9	Oddział Neurologiczny z Pododdziałem Udarowym	5,04	60,21	5,41	5,70	64,77	5,06	5,46	63,17	5,50
10	Oddział Okulistyczny	1,91	58,00	-	1,79	79,47	-	1,86	73,13	-
11	Oddział Pediatryczny	2,62	27,84	-	2,50	66,96	-	2,59	65,10	-
12	Oddział Położniczo - Ginekologiczny z Salą Porodową	3,34	75,16	-	3,22	70,99	-	3,49	79,24	-
13	Oddział Reumatologiczny	6,41	75,71	-	5,93	75,78	-	17,18	75,78	-
14	Oddział Medycyny Paliatywnej	22,57	77,38	81,78	27,44	82,68	79,33	25,93	80,99	83,57
15	Oddział Rehabilitacyjny	19,97	90,79	-	20,03	89,14	-	20,15	86,36	-
16	Oddział Rehabilitacji Neurologicznej	32,77	67,14	-	32,22	70,62	-	32,22	68,40	-

Starostwo Powiatowe
w Starachowicach
ul. dr Władysława Burkowskiego 4

Stwierdzam zgodność
z oryginałem

2019-06-26
Kierownik Biura Rady

Szymon Kotowski

8. Gospodarka lekiem

Średnia wartość zużytych z apteki leków w latach 2016 – 2018 wyniosła 8.269.866,56 zł, zaś z darów 57.307,51 zł. Ogólna wartość leków w wyżej wymienionych latach wyniosła odpowiednio: 8.689.899,35 zł – 2016 rok, 8.935.874,70 zł – 2017 rok, 7.355.748,17 zł – 2018 rok. W 2018 roku nastąpił spadek kosztów zużytych leków ogółem na co wpływ miało zmniejszenie wartości leków zużywanych w terapeutycznych programach zdrowotnych finansowanych przez NFZ. Mniejsze zużycie leków spowodowane jest faktem, iż w 2018 roku swoją działalność zaprzestał Oddział Reumatologiczny, który świadczył usługi w zakresie terapeutycznych programów lekowych finansowanych przez NFZ.

Tabela numer 21 – Koszty leków w latach 2016 – 2018

Leki	2016 r.	2017 r.	2018 r.
Leki z apteki	2 763 209,03 zł	2 974 911,29 zł	3 361 903,97 zł
Leki z darów	26 582,80 zł	96 007,86 zł	49 331,88 zł
Leki - Terapeutyczne Programy Zdrowotne finansowane przez NFZ	5 900 107,52 zł	5 864 955,55 zł	3 944 512,32 zł
Ogólna wartość	8 689 899,35 zł	8 935 874,70 zł	7 355 748,17 zł

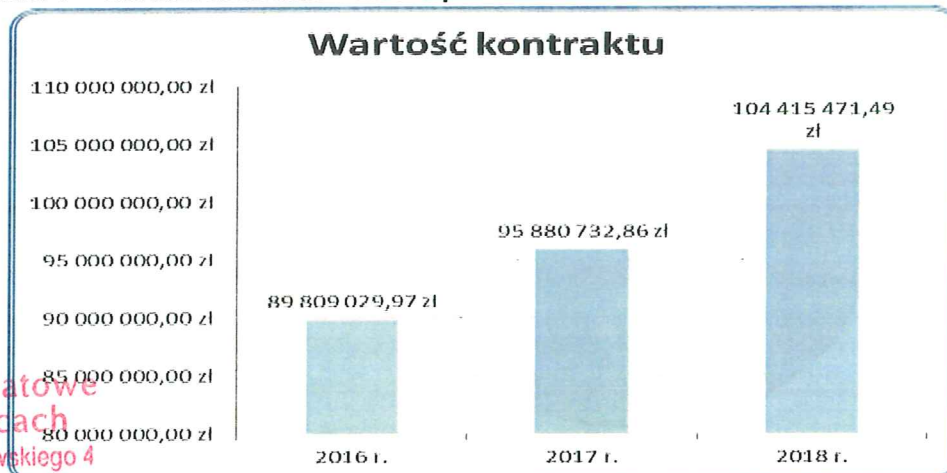
9. Realizacja kontraktów z NFZ

Średnia wartość kontaktów w latach 2016 – 2018 wniosła odpowiednio dla umowy: zbiorczej obejmującej Ambulatoryjną Opiekę Specjalistyczną, Leczenie Szpitalne oraz Rehabilitację Leczniczą – 83.858.405,51 zł, Opieka Paliatywna i Hospicyjna – 1.618.106,74 zł, Opieka Psychiatryczna i Leczenie Uzależnień – 451.291,83 zł, Rehabilitacja Lecznicza (dodatkowa umowa) – 2.298.675,21 zł, Świadczenia Zdrowotne Kontraktowane Odrębnie – 3.670.048,82 zł, Koszty świadczeń wynikających z § 2 Rozporządzenia zmieniającego Ogólne Warunki Umów oraz Koszty świadczeń wynikające z przepisów art. 4 ustawy z dnia 5 lipca 2018 roku – 4.805.216,66 zł. Natomiast ogólna średnia wartość kontraktu w wyżej wymienionych latach wyniosła 96.701.744,77 zł. Najwyższy kontrakt z NFZ w analizowanym okresie odnotowano w roku 2018 – 104.415.471,49 zł, a najniższy w roku 2016 – 89.809.029,97 zł.

Tabela numer 22 – Realizacja kontraktów – analiza porównawcza za lata 2016 –2018

Nazwa rodzaju świadczenia	2016 r.	2017 r.	2018 r.
Umowa zbiorcza (Leczenie Szpitalne + Ambulatoryjna Opieka Specjalistyczna + Rehabilitacja Lecznicza)	78 691 933,50 zł	83 011 254,87 zł	89 872 028,15 zł
Opieka Paliatywna i Hospicyjna	1 186 710,00 zł	1 797 366,00 zł	1 870 244,22 zł
Opieka Psychiatryczna i Leczenie Uzależnień	457 182,40 zł	448 215,20 zł	448 477,90 zł
Rehabilitacja Lecznicza (dodatkowa umowa)	3 258 140,90 zł	2 853 832,50 zł	784 052,23 zł
Świadczenia Zdrowotne Kontraktowane Odrębnie	3 957 559,17 zł	3 647 248,29 zł	3 405 339,00 zł
Koszty świadczeń wynikające z Rozporządzenia zmieniającego OWU oraz Koszty świadczeń wynikające z przepisów art. 4 ustawy z dnia 5 lipca 2018 roku	2 257 504,00 zł	4 122 816,00 zł	8 035 329,99 zł
Razem	89 809 029,97 zł	95 880 732,86 zł	104 415 471,49 zł

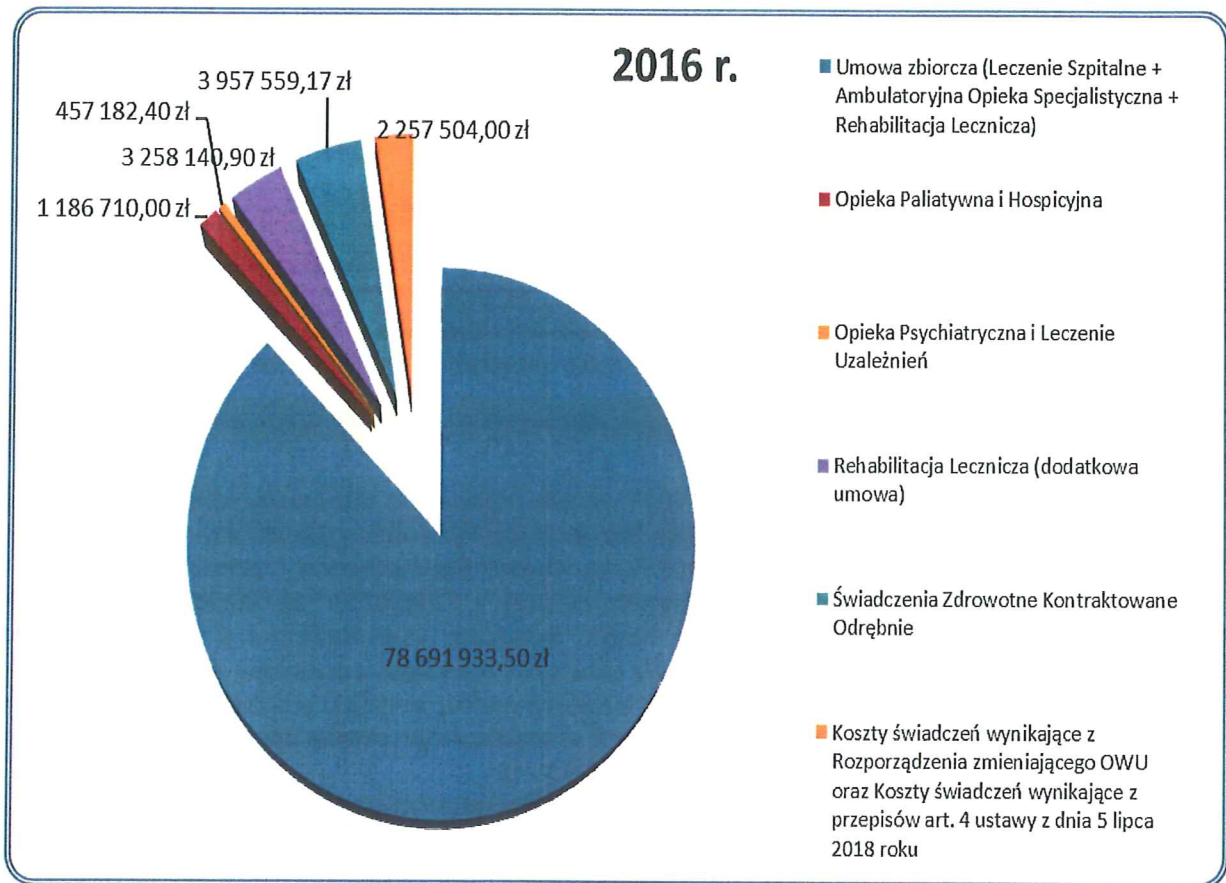
Wykres numer 7 – Wartość kontraktu – analiza porównawcza za lata 2016 – 2018



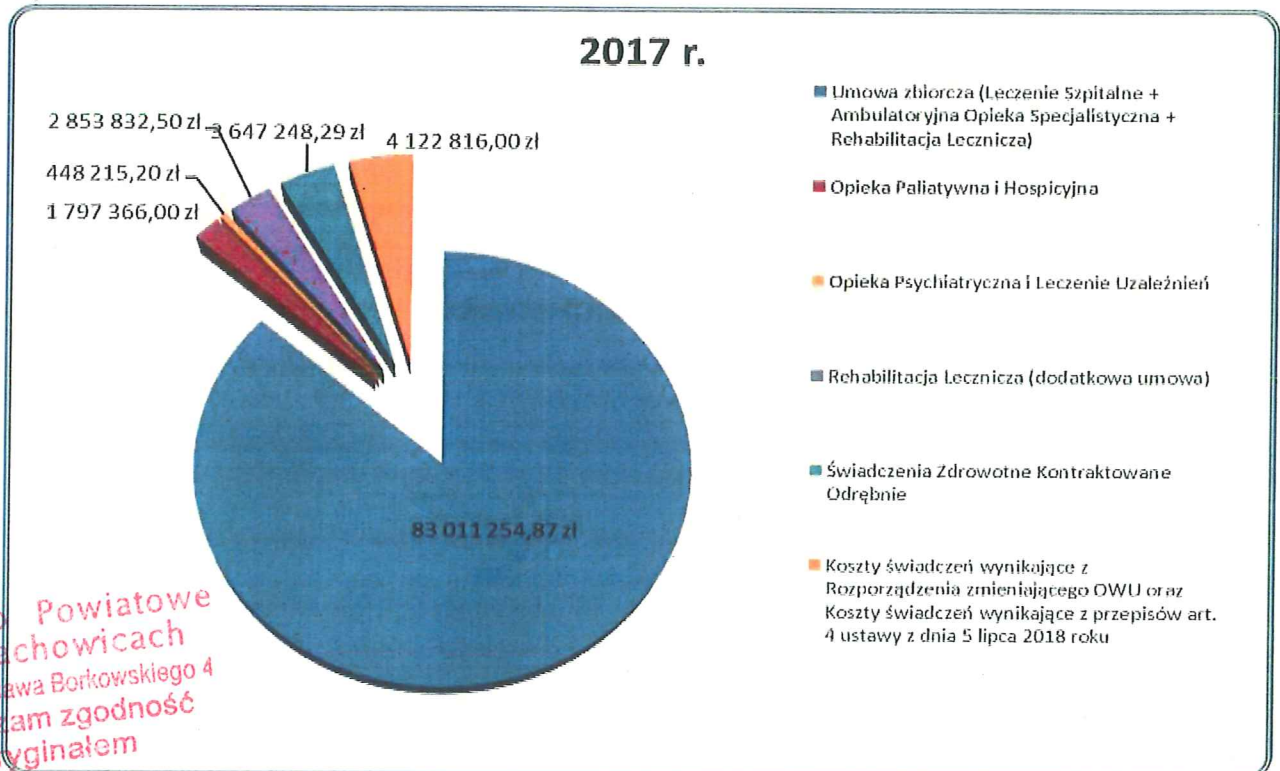
Starostwo Powiatowe
w Starachowicach
ul. dr Władysława Borkowskiego 4

Stwierdzam zgodność
z oryginałem
2019-06-26
Kierownik Biura Rady
Szymon Kotowski

Wykres numer 8 – Wartość kontraktu za 2016 rok



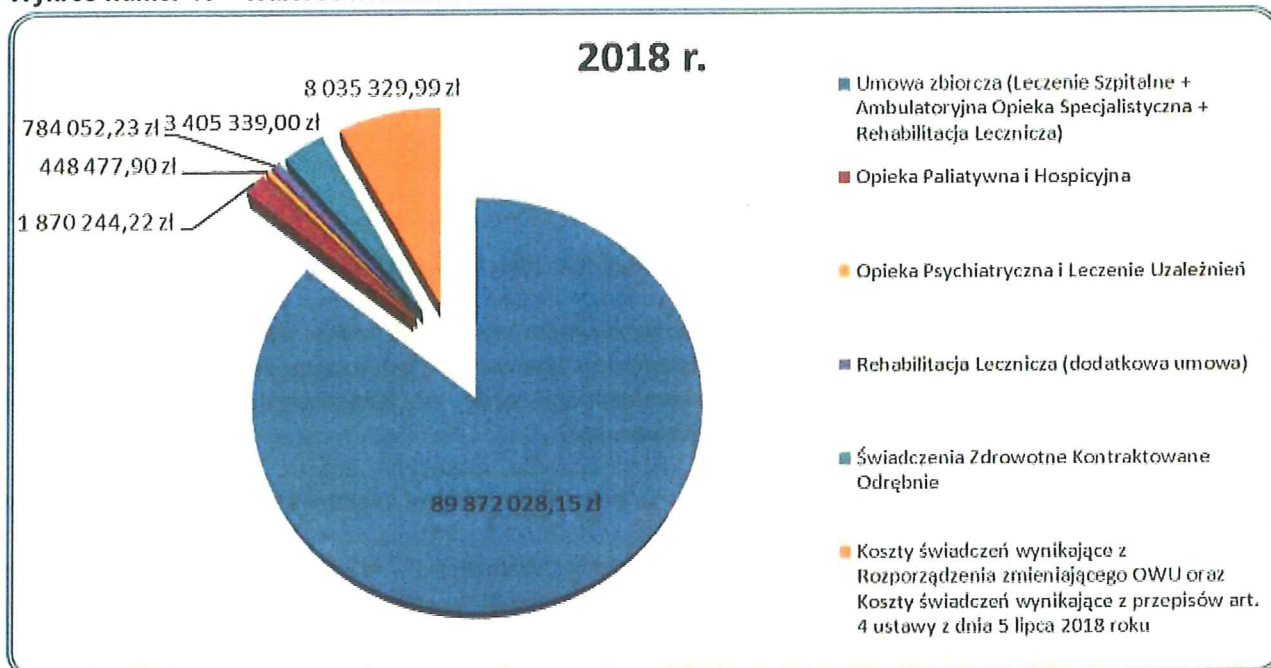
Wykres numer 9 – Wartość kontraktu za 2017 rok



Starostwo Powiatowe
w Starachowicach
ul. dr Władysława Borkowskiego 4
Stwierdzam zgodność
z oryginałem

2019-06-26
Kierownik Biura Rady
Szymon Kotowski

Wykres numer 10 – Wartość kontraktu za 2018 rok



10. Działania Marketingowe

W 2018 roku Powiatowy Zakład Opieki Zdrowotnej prowadził dynamiczną działalność marketingową, która polegała na realizacji poniższych zadań:

1. inicjowanie, koordynowanie, kontrolowanie i wspieranie przedsięwzięć związanych z podnoszeniem jakości świadczonych usług medycznych i pozamedycznych,
2. uzyskanie Akredytacji Ministerstwa Zdrowia przyznanej przez Centrum Monitorowania Jakości w Ochronie Zdrowia w zakresie: działalność Stacjonarnych i Całodobowych Świadczeń Zdrowotnych Szpitalnych na pełen okres 3 lat,
3. uzyskanie Medalu „Za Zasługi dla Jakości” przyznanego przez Polską Nagrodę Jakości za działania związane z ciągłym doskonaleniem i wdrażaniem systemów zarządzania jakością,
4. utrzymanie (uzyskanego jako jeden z pierwszych szpitali w Polsce) certyfikatu jakości według nowej normy PN-EN ISO 9001:2015,
5. recertyfikacja w zakresie „Szpital bez bólu” na kolejne 3 lata, co świadczy o wysokich standardach uśmierzania bólu pooperacyjnego wprowadzonych w 2015 roku i utrzymanych na oddziałach pooperacyjnych i zabiegowych,
6. uzyskanie przez 3 oddziały zaszczepionych miejsc w Rankingu Szpitali i Oddziałów Szpitalnych 2018 opracowanym przez „Menadżer Zdrowia” i Wydawnictwo Termedia na zlecenie tygodnika „Wprost”: Oddział Kardiologiczny i Oddział Położniczo – Ginekologiczny z Salą Porodową znalazły się na pierwszym miejscu w województwie świętokrzyskim, zajmując odpowiednio 47 i 29 miejsce w kraju, a Oddział Okulistyczny zajął 40 miejsce w kraju i drugie w województwie,
7. utrzymanie Certyfikatu „Gabinet pod Kwiatkiem” nadanego przez Ogólnopolskie Stowarzyszenie Kwiat Kobiecości dla Poradni Położniczo - Ginekologicznej jako jedynej w województwie świętokrzyskim,
8. reaktywacja bezpłatnej Szkoły Rodzenia,
9. realizacja prac architektoniczno - budowlanych na I piętrze Bloku B w celu przeniesienia Oddziału Chorób Zakaźnych do kompleksu głównego szpitala, dzięki uzyskaniu dotacji celowej z budżetu Państwa,
10. przeprowadzenie prac modernizacyjnych w Podstawowej Opiece Zdrowotnej „MEDYK” w celu poprawy obsługi pacjentów i warunków pracy personelu, polegających na wydzieleniu nowej Rejestracji, dodatkowego gabinetu lekarskiego oraz montażu zabudowy meblowej wraz z przeszkleniem,
11. utworzenie dwóch bezpłatnych stref Wi-Fi na parterze Bloku D przy Rejestracji do Poradni Specjalistycznych oraz w Łączniku E pomiędzy Blokami C i A dla pacjentów,
12. utrzymanie tak zwanej Biblioteki Małego Pacjenta dla Oddziału Pediatrycznego w ramach Projektu Zaczytane Biblioteki organizowanego przez Stowarzyszenie Zaczytani.org,

13. przeprowadzenie badań ankietowych satysfakcji pacjentów na 14 oddziałach szpitalnych, w poradniach specjalistycznych i POZ „MEDYK” , analiza ich wyników i sporządzenie wniosków końcowych,
14. przeprowadzenie badań ankietowych satysfakcji pracowników Powiatowego Zakładu Opieki Zdrowotnej, analiza ich wyników i sporządzenie wniosków końcowych,
15. utrzymanie nowych rozwiązań informatycznych: elektroniczny system kolejowania pacjentów, witryna internetowa z podstroną e-rejestracja w celu umożliwienia zapisów on-line do poradni specjalistycznych, a także redagowanie profilu Szpitala na portalu społecznościowym Facebook wspierającego działania informacyjno-promocyjne,
16. organizowanie bezpłatnych konsultacji i badań dla mieszkańców Powiatu Starachowickiego w celu ułatwienia dostępu do usług medycznych między innymi w ramach Dnia Spirometrii oraz programu bezpłatnych badań przesiewowych dla wczesnego wykrywania raka jelita grubego (w wyniku wygranego konkursu i podpisanej z Ministerstwem Zdrowia umowy), a także darmowej i kompleksowej diagnostyki ginekologicznej w ramach kampanii społecznej pn. "Diagnostyka Jajnika" zainicjowanej przez Ogólnopolską Organizację "Kwiat Kobiecości",
17. organizowanie, współorganizowanie i zabezpieczanie medyczne imprez kulturalnych oraz akcji profilaktycznych i sportowych, które mają na celu między innymi szerzenie wiedzy na temat ochrony zdrowia i propagowania zdrowego trybu życia:
 - a) Biała Niedziela połączona z Marszem Różowej Wstążeczki – akcja profilaktyczno - edukacyjna organizowana przez Urząd Miejski w Starachowicach przy współpracy z Powiatowym Zakładem Opieki Zdrowotnej oraz Starachowickim Kołem Amazonek,
 - b) ćwiczenia służb ratowniczych i porządkowych
 - c) „Jarmark u Starzecha” – impreza kulturalna organizowana przez Powiat Starachowicki,
18. prowadzenie działań marketingowych (marketing wewnętrzny i zewnętrzny) oraz działań z zakresu public relations, w tym współpraca z lokalnymi, regionalnymi i ogólnopolskimi mediami między innymi: TVP3 Kielce, Radiem Kielce, Echem Dnia, portalem Urzędu Marszałkowskiego, Radiem Eska Starachowice, Tygodnikiem Starachowickim, Gazetą Starachowicką, Telewizją Starachowice oraz portalami Starachowice-Net i Wirtualne Starachowice, a także branżowymi portalami Rynek Zdrowia, Medinwestycje i MedMiasto,
19. budowanie pozytywnego wizerunku szpitala oraz kultury organizacyjnej jednostki,
20. opracowywanie i wdrażanie działań, których celem jest zwiększanie zakresu udzielanych świadczeń zdrowotnych,
21. pozyskiwanie innych źródeł finansowania (dotacje celowe, darowizny),
22. organizowanie konkursów na usługi medyczne zewnętrzne,
23. bieżąca współpraca z organem założycielskim, jednostkami samorządu terytorialnego na szczeblu lokalnym i regionalnym, a także z instytucjami wojewódzkimi i krajowymi, a zwłaszcza z Ministerstwem Zdrowia, Świętokrzyskim Oddziałem Wojewódzkim Narodowego Funduszu Zdrowia w Kielcach i Wojewódzkim Funduszem Ochrony Środowiska i Gospodarki Wodnej w Kielcach w celu szybkiego dostosowania Powiatowego Zakładu Opieki Zdrowotnej do zmian prawnych i rynkowych, rozszerzenia zakresu realizowanych świadczeń i programów profilaktycznych, a także pozyskania dodatkowych form finansowania.

Działania z zakresu polityki medialnej i public relations

Powiatowy Zakład Opieki Zdrowotnej prowadzi rzetelną i profesjonalną politykę informacyjną polegającą na opracowywaniu artykułów prasowych i tworzeniu dokumentacji fotograficznej. Materiały publikowane są we własnej witrynie internetowej oraz profilu na portalu społecznościowym Facebook. Ponadto podmiot stale współpracuje z mediami lokalnymi, regionalnymi i ogólnopolskimi, a także branżowymi portalami internetowymi. Dzięki temu wszelkie przygotowane informacje prasowe są nieodpłatnie rozpowszechniane na region świętokrzyski, a nawet na cały kraj.

Społeczeństwu przekazywane są informacje na temat bieżącej działalności podmiotu leczniczego, wydarzeń inicjowanych lub współorganizowanych przez Szpital, zachodzących zmianach organizacyjnych i wprowadzanych udogodnieniach.

Powiatowy Zakład Opieki Zdrowotnej podejmuje także tematy trudne związane ze skargami pacjentów, czy interwencjami dziennikarskimi. W tym celu, każda zgłoszona sytuacja jest dokładnie badana i poddana szczegółowym wyjaśnieniom. Powiatowy Zakład Opieki Zdrowotnej udziela rzetelnych informacji i dąży do rozwiązywania ewentualnych sporów bezpośrednio pomiędzy Pacjentem, a Szpitalem.

W przypadku ukazania się drażliwych materiałów prasowych, podmiot leczniczy udziela stosownych wyjaśnień lub wydaje komunikaty, bądź oświadczenia. Na bieżąco prowadzony jest również monitoring mediów pod kątem publikacji dotyczących Powiatowego Zakładu Opieki Zdrowotnej.

Wszystkie podejmowane przedsięwzięcia z zakresu public relations miały na celu wzmocnienie pozytywnego wizerunku Szpitala, jako nowoczesnej i profesjonalnej jednostki, która dba o zaspokojenie potrzeb obecnych i przyszłych pacjentów.

W 2018 roku wszystkie działania skierowane były na bezkosztowe formy promocji Powiatowego Zakładu Opieki Zdrowotnej oraz poszczególnych komórek organizacyjnych między innymi: Oddziału Chirurgii Urazowo - Ortopedycznej z Pododdziałem Endoprotezoplastyki i Pododdziałem Chirurgii Kręgosłupa, Pracowni Hemodynamiki, czy reaktywowanej bezpłatnej Szkoły Rodzenia. Publikowano szereg materiałów prasowych dotyczących uzyskanych dotacji na doposażenie komórek organizacyjnych, prowadzonych prac remontowych związanych z przeniesieniem Oddziału Chorób Zakaźnych, czy planowanym zakupem sprzętu medycznego. W tym celu opracowano i rozpropagowano rzetelne materiały prasowe, które opublikowano nie tylko na stronie internetowej Szpitala i profilu na Facebook'u, ale także w mediach regionalnych, lokalnych i ogólnopolskich portalach branżowych.

Elementem pozytywnie wpływającym zarówno na wizerunek, jak i prestiż Powiatowego Zakładu Opieki Zdrowotnej jest liczba realizowanych wysokospecjalistycznych procedur medycznych oraz uzyskiwane Certyfikaty.

Ponadto Powiatowy Zakład Opieki Zdrowotnej w 2018 roku zrealizował wiele inicjatyw, które miały rangę lokalną i regionalną, między innymi:

- szkolenia w celu podnoszenia wiedzy pracowników PZOZ,
- reaktywacja bezpłatnej Szkoły Rodzenia,
- udostępnienie dwóch bezpłatnych stref Wi-Fi,
- współpraca z Fundacją „Dr Clown”, której wolontariusze odwiedzają dzieci hospitalizowane w Oddziale Pediatrycznym, pokazując cyrkowe sztuczki i „lecząc” śmiechem,
- współpraca z Fundacją „Nasze Zdrowie” między innymi w zakresie doposażenia tzw. „Tęczowej Pracowni” dla dzieci niepełnosprawnych oraz akcji mających na celu promowanie zdrowia
- integrowanie różnych grup środowiskowych na przykład „Festiwal Radości”, czy „Kolędowanie bez Barrier”,
- podtrzymanie projektu Zaczytane Biblioteki, dzięki któremu utworzono Bibliotekę Małego Pacjenta w Oddziale Pediatrycznym,
- organizacja Dnia Dziecka oraz Mikołaja dla pacjentów Oddziału Pediatrycznego,
- współpraca z Zespołem Szkół Zawodowych nr 3 w Starachowicach oraz Zespołem Placówek Oświatowych w Wąchocku, które przekazują zabawki, gry, książki i artykuły papiernicze dla dzieci i na potrzeby świetlicy Oddziału Pediatrycznego.

Z myślą o podnoszeniu jakości świadczonych usług medycznych oraz satysfakcji pacjentów na terenie Szpitala organizowano akcje profilaktyczne. A co najważniejsze podejmowane są działania skutkujące zmianą lokalizacji wybranych komórek organizacyjnych oraz ich doposażenia w nowy sprzęt medyczny w celu poprawy komfortu leczenia pacjentów.

Powyższe daje podstawy do stwierdzenia, że Powiatowy Zakład Opieki Zdrowotnej jest jednym z najlepszych podmiotów leczniczych w Polsce.

IV. Majątek, kapitały, finanse

1. Analiza i ocena sytuacji ekonomiczno - finansowej

Bilans Powiatowego Zakładu Opieki Zdrowotnej został sporządzony na dzień 31 grudnia. Jego składniki w czterech kolejnych latach to jest w roku 2015, 2016, 2017 i 2018 przedstawia Załącznik Numer 1. Wyniki obliczeń wskaźników struktury aktywów i pasywów, jak też wskaźników dynamiki poszczególnych elementów tych wielkości ekonomicznych zawiera Załącznik Numer 2.

Na podstawie **dynamiki aktywów** stwierdzono, że od 2015 roku do 2017 roku następuje spadek całości majątku Powiatowego Zakładu Opieki Zdrowotnej natomiast w 2018 roku nastąpił jego wzrost.

W **majątku obrotowym** najwyższą dynamikę wykazują inwestycje krótkoterminowe (2016 rok = 172,82%, 2017 rok = 217,14%, 2018 rok = 350,53%), krótkoterminowe rozliczenia międzyokresowe (2016 rok = 97,28%, 2017 rok = 116,72%, 2018 rok = 116,52%). Zauważyć natomiast można spadek dynamiki należności krótkoterminowych (2016 rok = 80,52%, 2017 rok = 82,48%, a 2018 rok = 57,17%), co związane

2019-06-26

Kierownik Biura Rady

Szymon Kotowski

jest ze zmianą finansowania opieki zdrowotnej wprowadzoną w ostatnim kwartale 2017 roku polegającą na ryczałtowym finansowaniu większości świadczonych usług poprzez wprowadzenie systemu podstawowego szpitalnego zabezpieczenia świadczeń opieki zdrowotnej, a tym samym bieżącego rozliczania wykonanych procedur. Ponadto wpływ na ogólny poziom wskaźnika wywierała również dynamika zapasów (2016 rok = 123,65%, 2017 rok = 119,35%, a 2018 rok = 105,14%), które stanowią zabezpieczenie bieżącej działalności, a ich wielkość związana jest z wykonywaniem procedur w funkcjonujących w Powiatowym Zakładzie Opieki Zdrowotnej komórkach organizacyjnych.

Kapitał podstawowy to przede wszystkim wartość nieruchomości i ruchomości przekazanych w nieodpłatne użytkowanie Powiatowemu Zakładowi Opieki Zdrowotnej. Zmiany wartości kapitału w latach od 2015 do 2018 roku obrazuje Załącznik Numer 3. W roku 2018 roku można zauważyć wzrost kapitału podstawowego spowodowany osiągnięciem zysku oraz otrzymaniem od organu tworzącego w nieodpłatne użytkowanie części bloku C (OT5/18) z przeznaczeniem na dostosowanie do potrzeb Oddziału Chorób Zakaźnych. Przekazanie nastąpiło w dniu 16 stycznia 2018 roku na podstawie Uchwały Rady Powiatu w Starachowicach nr XXXVIII/285/2017 z dnia 30 listopada 2017 roku i umowy przekazania w nieodpłatne użytkowanie nr 9/GNOŚ/2018 z dnia 16 stycznia 2018 roku.

Niezbędnym uzupełnieniem danych bilansowych są informacje zawarte w **rachunku zysków i strat** Powiatowego Zakładu Opieki Zdrowotnej. O ile bilans odzwierciedla stan jego zasobów (kapitału i majątku) w określonym czasie, o tyle rachunek zysków i strat w kategoriach przychodów, kosztów i zysków.

Powiatowy Zakład Opieki Zdrowotnej uzyskał na prowadzenie działalności statutowej fundusze, które pochodzą ze sprzedaży usług medycznych zgodnie z kontraktem ze Świętokrzyskim Wojewódzkim Oddziałem Narodowego Funduszu Zdrowia, sprzedaży badań diagnostycznych oraz usług medycznych osobom nieuprawnionym do bezpłatnego leczenia, pozyskał również fundusze z działalności gospodarczej między innymi sterylizacji sprzętu. Powiatowy Zakład Opieki Zdrowotnej w 2018 roku świadczył usługi ponad podpisany z Narodowym Funduszem Zdrowia kontrakt, co ma odzwierciedlenie w pozycji przychody ze sprzedaży.

Z zestawienia analitycznego rachunku zysków i strat Powiatowego Zakładu Opieki Zdrowotnej (Załącznik Numer 4) wynika, że od 2015 roku Szpital osiągnął zysk bilansowy odpowiednio w wysokości 2015 rok – 1.910.265,96 złote, w 2016 roku – 113.525,67 złote, 2017 rok – 1.091.517,54 złote, a 2018 rok – 1.175.361,05 złote. Zaznaczyć należy, iż niebagatelny wpływ na wynik na sprzedaży ma amortyzacja, co obrazuje tabela poniżej:

Tabela numer 23 – Analiza porównawcza zysku (straty) netto w latach 2015 – 2018

Lp.	Treść	2015	2016	2017	2018
1	2	3	4	5	6
L.	Zysk (strata) netto	1 910 265,96	113 525,67	1 091 517,54	1 175 361,05
B.I.	Amortyzacja	6 665 812,03	6 957 890,99	6 771 600,65	6 178 261,44
L.	Zysk (strata) netto po uwzględnieniu amortyzacji	8 576 077,99	7 071 416,66	7 863 118,19	7 353 622,49

W Załączniku Numer 5 określono dynamikę i strukturę poszczególnych kategorii wyniku finansowego. Analiza dynamiki danych rachunku zysków i strat pozwala stwierdzić, że w stosunku do roku bazowego, czyli roku 2015 w Powiatowym Zakładzie Opieki Zdrowotnej następuje wzrost *przychodów netto ze sprzedaży* do poziomu 120,12% w 2018 roku. Wzrost ten wynika z dobrze wynegocjowanego i wykonanego kontraktu jak również ze zwiększonej sprzedaży dla pozostałych jednostek.

Rozpatrując natomiast obliczone wskaźniki struktury zauważyć należy, że wyrażają one relację procentową poszczególnych składników rachunku zysków i strat do wielkości wyjściowego składnika, a mianowicie „Przychodów ze sprzedaży”. W związku z powyższym stwierdzić należy, iż ogólny poziom kosztów działalności operacyjnej w 2015 roku oscylował w granicach 97,08%, w 2016 roku osiągnął poziom 99,77%, w 2017 roku wyniósł 99,34%, zaś w 2018 roku wyniósł 98,89%. Wzrost kosztów spowodowany został w dużej mierze wzrostem o 28,62% usług obcych w związku ze wzrostem stawki godzinowej za udzielanie świadczeń zdrowotnych przez lekarzy w ramach pełnionych dyżurów w poszczególnych komórkach organizacyjnych. W 2018 roku w związku z globalnymi ruchami płacowymi odnotowano również wzrost

wynagrodzeń oraz ubezpieczeń społecznych i innych świadczeń. Dynamika ta wynika ze zmiany poziomu minimalnej płacy, wypłaty dodatku dla pielęgniarek i położnych wynikającego z Rozporządzenia Ministra Zdrowia z dnia 8 września 2015 roku w sprawie ogólnych warunków umów o udzielanie świadczeń

Starostwo Powiatowe
w Starachowicach
ul. dr. Władysława Gombrowicza 4
Stwierdzono zgodność
z oryginałem
2019-06-26
Kierownik Biura Rady
Szymon Kotowski

zdrowotnych (Dz. U. z 2015 roku pozycja 1400 z późniejszymi zmianami) oraz Rozporządzenia Ministra Zdrowia z dnia 14 października 2015 roku zmieniającego rozporządzenie w sprawie ogólnych warunków umów o udzielanie świadczeń opieki zdrowotnej (Dz. U. z dnia 15 października 2015 roku pozycja 1628 z późniejszymi zmianami), podwyżki wynagrodzeń wynikającej z wejścia w życie przepisów ustawy o sposobie ustalania najniższego wynagrodzenia zasadniczego pracowników wykonujących zawody medyczne zatrudnionych w podmiotach leczniczych (Dz. U. z 2017 roku pozycja 1473 z późniejszymi zmianami) oraz ustawy z dnia 5 lipca 2018 roku o zmianie ustawy o świadczeniach opieki zdrowotnej finansowanych ze środków publicznych oraz niektórych innych ustaw (Dz. U z 2018 roku pozycja 1532 z późniejszymi zmianami). Szczegółową analizę zmian w wynagrodzeniach przedstawiono w punkcie VI.2 Wynagrodzenia pracowników

Pomimo znacznej dynamiki wynagrodzeń pozytywnym sygnałem jest kształtowanie się wskaźnika wynagrodzeń liczonego udziałem w przychodach z działalności podstawowej, który w 2018 roku wyniósł 54%. Zjawisko kształtowania się wskaźnika wynagrodzeń w latach 2012 - 2018 przedstawia poniższa tabela.

Tabela numer 24 – Wskaźnik wynagrodzeń liczony udziałem w przychodach z działalności podstawowej w latach 2012 – 2018

ROK	2012	2013	2014	2015	2016	2017	2018
1	28 925 935,59	28 576 927,05	28 986 912,85	30 513 477,60	33 563 690,44	36 575 304,70	41 522 640,28
2	5 294 923,16	5 417 088,94	5 593 758,76	6 632 743,60	7 170 400,78	7 543 608,20	8 334 023,86
3	5 741 969,46	6 092 870,76	6 367 624,43	7 245 846,74	7 027 307,69	6 569 861,45	8 497 136,28
Razem	39 962 828,21	40 086 886,75	40 948 296,04	44 392 067,94	47 761 398,91	50 688 774,35	58 353 800,42
4	73 103 458,88	78 546 040,10	83 236 141,04	89 326 400,42	92 422 805,04	98 423 527,87	107 296 128,04
5	55%	51%	49%	50%	52%	52%	54%

- 1 - Wynagrodzenia
- 2 - Ubezpieczenia społeczne i inne świadczenia
- 3 - Usługi kontraktowe
- 4 - Przychody ze sprzedaży
- 5 - Wskaźnik wynagrodzeń

Głównym narzędziem oceny poszczególnych obszarów działalności Powiatowego Zakładu Opieki Zdrowotnej jest **analiza wskaźnikowa**. Do jej przeprowadzenia posłużyły wybrane dane zaczerpnięte z bilansu oraz rachunku zysków i strat Powiatowego Zakładu Opieki Zdrowotnej z lat 2015 – 2018 zamieszczone w Załączniku Numer 1 i 5.

Z punktu widzenia finansowego bezpieczeństwa funkcjonowania Powiatowego Zakładu Opieki Zdrowotnej utrzymanie na optymalnym poziomie płynności rozumianej jako zdolność do terminowego regulowania zobowiązań bieżących, jest jednym z podstawowych problemów. Wiąże się z nim gospodarowanie zasobami pieniężnymi. Źródłem tych zasobów jest zysk, czyli nadwyżka finansowa. Do kontroli i oceny zjawiska **płynności finansowej** wykorzystuje się najczęściej wskaźniki ujęte w poniższej tabeli.

Tabela numer 25 – Wskaźniki płynności Powiatowego Zakładu Opieki Zdrowotnej w latach 2015 – 2018

Wskaźnik	2015 rok	2016 rok	2017 rok	2018 rok
Wskaźnik płynności bieżącej = aktywa obrotowe - należności krótkoterminowe z tytułu dostaw i usług o okresie spłaty powyżej 12 miesięcy - krótkoterminowe rozliczenia międzyokresowe (czynne) / zobowiązania krótkoterminowe - zobowiązania z tytułu dostaw i usług o okresie wymagalności powyżej 12 miesięcy + rezerwy na zobowiązania krótkoterminowe	2,19	2,21	2,12	2,15
Wskaźnik płynności szybkiej = aktywa obrotowe - należności krótkoterminowe z tytułu dostaw i usług o okresie spłaty powyżej 12 miesięcy - krótkoterminowe rozliczenia międzyokresowe (czynne) - zapasy / zobowiązania krótkoterminowe - zobowiązania z tytułu dostaw i usług o okresie wymagalności powyżej 12 miesięcy + rezerwy na zobowiązania krótkoterminowe	2,02	2,03	1,96	2,03
Wskaźnik płynności gotówkowej = inwestycje krótkoterminowe / zobowiązania krótkoterminowe - zobowiązania z tytułu dostaw i usług o okresie wymagalności powyżej 12 miesięcy + rezerwy na zobowiązania krótkoterminowe	0,58	0,93	1,01	1,44

Wskaźniki płynności bieżącej, szybkiej i gotówkowej od roku 2015 ulegały niewielkim zmianom w kolejnych latach utrzymały się na zadawalającym poziomie. Biorąc pod uwagę wartość wskaźnika:

Starostwo Powiatowe
w Starobowitach
ul. dr Władysława Bodkowskiego 4
Stwierdzam zgodność
z oryginałem

2019-06-26

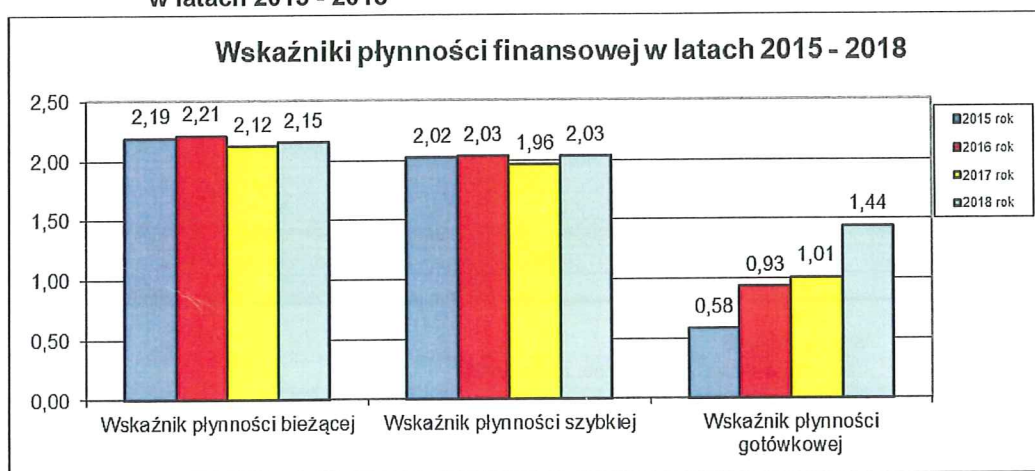
Kierownik Biura Rady

Szymon Kotowski

- płynności bieżącej, który zgodnie z Rozporządzeniem Ministra Zdrowia z dnia 12 kwietnia 2017 roku w sprawie wskaźników ekonomiczno – finansowych niezbędnych do sporządzenia analizy oraz prognozy sytuacji ekonomiczno – finansowej samodzielnych publicznych zakładów opieki zdrowotnej (Dz. U. z dnia 25 kwietnia 2017 roku pozycja 832) winien oscylować w granicach od 1,5 do 3,0,
- wskaźnika płynności szybkiej, który zgodnie z Rozporządzeniem Ministra Zdrowia z dnia 12 kwietnia 2017 roku w sprawie wskaźników ekonomiczno – finansowych niezbędnych do sporządzenia analizy oraz prognozy sytuacji ekonomiczno – finansowej samodzielnych publicznych zakładów opieki zdrowotnej (Dz. U. z dnia 25 kwietnia 2017 roku pozycja 832) winien oscylować w granicach od 1,0 do 2,5

stwierdzić należy, iż kondycja finansowa Powiatowego Zakładu Opieki Zdrowotnej jest zadowalająca i Szpital może sprostać bieżącym zobowiązaniom. Obrazuje to wykres numer 11.

Wykres numer 11 – Wskaźniki płynności finansowej Powiatowego Zakładu Opieki Zdrowotnej w latach 2015 - 2018



Kolejną grupą wskaźników pozwalającą ocenić sytuację zakładu są **wskaźniki rentowności**. Najczęściej wykorzystywane wskaźniki do oceny obrotu sprzedaży umieszczono w tabeli poniżej.

Tabela numer 26 - Wskaźniki rentowności Powiatowego Zakładu Opieki Zdrowotnej w latach 2015 – 2018

Wskaźnik	2015 rok	2016 rok	2017 rok	2018 rok
Wskaźnik rentowności sprzedaży (ROS) = wynik finansowy netto * 100 / przychody netto ze sprzedaży produktów + przychody netto ze sprzedaży towarów i materiałów + pozostałe przychody operacyjne + przychody finansowe	2,01%	0,12%	1,05%	1,04%
Wskaźnik rentowności aktywów (ROA) = wynik finansowy netto * 100 / średni stan aktywów	1,26%	0,08%	0,74%	0,78%
Wskaźnik zyskowności na sprzedaży = zysk ze sprzedaży * 100 / przychody ze sprzedaży	2,92%	0,23%	0,66%	1,11%
Wskaźnik zyskowności na działalności operacyjnej = wynik na działalności operacyjnej * 100 / przychody netto ze sprzedaży produktów + przychody netto ze sprzedaży towarów i materiałów + pozostałe przychody operacyjne	2,67%	0,65%	1,38%	1,38%
Wskaźnik zyskowności na działalności gospodarczej = wynik na działalności gospodarczej * 100 / przychody ze sprzedaży + pozostałe przychody operacyjne + przychody finansowe	2,00%	0,12%	1,05%	1,04%
Wskaźnik wydajności pracy na 1 zatrudnionego = sprzedaż / przeciętny stan zatrudnienia realnego	131 944,46	132 982,44	132 646,27	144 215,23
Wskaźnik rentowności pracy na 1 zatrudnionego = wynik finansowy netto / przeciętny stan zatrudnienia realnego	2 821,66	163,35	1 471,05	1 579,79

Należy zwrócić uwagę na fakt iż wszystkie z przedstawionych powyżej wskaźników od 2015 roku wykazują wartość powyżej zera, co świadczy o rentowności Powiatowego Zakładu Opieki Zdrowotnej a także fakcie iż każda zaangażowana w działalność złotówka generuje zysk. Obrazuje to między innymi wskaźnik rentowności sprzedaży ROS.

Starostwo Powiatowe
w Starachowicach
ul. dr Władysława Bojkowskiego 4
Stwierdzam zgodność
z oryginałem
2019-06-26
Kierownik Biura Rady
Szymon Kotowski

Prowadzenie działalności wiąże się z koniecznością zgromadzenia odpowiedniego majątku zarówno trwałego jak i obrotowego. Ustaleniu czy poziomu tego majątku jest optymalny z punktu widzenia rozmiarów prowadzonej działalności służą **wskaźniki sprawności finansowej** przedstawione w poniższej tabeli.

Tabela numer 27 - Wskaźniki sprawności finansowej Powiatowego Zakładu Opieki Zdrowotnej w latach 2015 – 2018

Wskaźnik	2015 rok	2016 rok	2017 rok	2018 rok
Wskaźnik rotacji należności krótkoterminowych (w dniach) = średni stan należności z tytułu dostaw i usług * 365 / przychody netto ze sprzedaży produktów, towarów i materiałów	64	67	57	44
Wskaźnik rotacji zobowiązań krótkoterminowych (w dniach) = średni stan zobowiązań z tytułu dostaw i usług * 365 / przychody netto ze sprzedaży produktów, towarów i materiałów	23	24	25	27
Wskaźnik rotacji zapasów (w dniach) = średni stan zapasów * 365 / przychody netto ze sprzedaży produktów, towarów i materiałów	9	11	10	8

Wskaźnik rotacji należności krótkoterminowych (w dniach) pozwala ustalić przeciętną liczbę dni koniecznych do zmiany należności w gotówkę. W przypadku Powiatowego Zakładu Opieki Zdrowotnej można zauważyć spadek w rotacji należności krótkoterminowych. Liczba dni zwrotu należności, czyli kredytowania sprzedaży w 2018 roku w stosunku do roku 2017 zmalała do 44 czyli o 13 dni. Znaczny spadek poziomu wskaźnika wynika ze zmiany sposobu finansowania służby zdrowia poprzez wprowadzenie ryczałtowej płatności za wykonywanie większości świadczeń a tym samym mniejszej ilości świadczeń wykonywanych ponad przyznany przez Świętokrzyski Wojewódzki Oddział Narodowego Funduszu Zdrowia limit.

Kolejną grupą wskaźników charakteryzujących sytuację finansową Powiatowego Zakładu Opieki Zdrowotnej są **wskaźniki zadłużenia**. Informują one o strukturze finansowania majątku Powiatowego Zakładu Opieki Zdrowotnej oraz jego zdolności do obsługi zadłużenia. Najważniejsze wskaźniki z tej grupy zaprezentowano w poniższej tabeli.

Tabela numer 28 - Wskaźniki zadłużenia Powiatowego Zakładu Opieki Zdrowotnej w latach 2015 – 2018

Wskaźnik	2015 rok	2016 rok	2017 rok	2018 rok
Wskaźnik wypłacalności = (zobowiązania długoterminowe + zobowiązania krótkoterminowe + rezerwy na zobowiązania) / fundusz własny	0,38	0,36	0,35	0,36
Wskaźnik zadłużenia aktywów = (zobowiązania długoterminowe + zobowiązania krótkoterminowe + rezerwy na zobowiązania) * 100 / aktywa razem	26,92%	26,20%	25,81%	25,90%

Jak widać i tu utrzymuje się korzystna tendencja, wskaźniki wykazują wartość dodatnią oraz nie ulegają znacznym wahaniom a ich poziom świadczy o możliwości finansowania aktywów kapitałem własnym.

Analizując sytuację finansową Powiatowego Zakładu Opieki Zdrowotnej należy również zwrócić uwagę na **wskaźniki produktywności** (sprawności działania), których kształtowanie w latach 2015 – 2018 przedstawiono w Tabeli numer 29. Pokazują one stopień wykorzystania majątku Powiatowego Zakładu Opieki Zdrowotnej, jego produktywność oraz sprawność gospodarowania składnikami majątku.

Tabela numer 29 - Wskaźniki produktywności Powiatowego Zakładu Opieki Zdrowotnej w latach 2015 – 2018

Wskaźnik	2015 rok	2016 rok	2017 rok	2018 rok
Wskaźnik produktywności aktywów = przychody ogółem / aktywa	0,59	0,63	0,67	0,69
Wskaźnik produktywności aktywów trwałych = przychody ze sprzedaży / rzeczowe aktywa trwałe	0,74	0,80	0,88	0,95

Wskaźniki te wykazują od 2018 roku niewielki wzrost co świadczy o stabilności Powiatowego Zakładu Opieki Zdrowotnej.

Starostwo Powiatowe
w Starachowicach
ul. dr Władysława Borkowskiego 4
Stwierdzam zgodność
z oryginałem

2019-06-26

Kierownik Biura Rady

Szymon Kotowski

WNIOSKI:

Szczegółowe przeprowadzenie analizy bilansu, rachunku zysków i strat, rachunku przepływów pieniężnych oraz analizy wskaźnikowej pokazuje, że sytuacja ekonomiczno - finansowa Powiatowego Zakładu Opieki Zdrowotnej utrzymuje się na zadowalającym poziomie. Wskaźniki płynności są optymalne, zatrzymano proces zadłużania Szpitala, kapitał własny jest wartością dodatnią.

Rok 2018 był rokiem trudnym dla Powiatowego Zakładu Opieki Zdrowotnej, ale również rokiem obiecującym i należy oczekiwać, iż wszystkie poczynione zmiany będą procentować w kolejnych latach dalszą poprawą sytuacji finansowej, wzrostem i poprawą jakości świadczonych usług medycznych jak również poprawą wizerunku Szpitala w najbliższym czasie.

2. Outsourcing

Żywnienie - w roku obrotowym 2018, w wyniku procedury przetargowej przeprowadzonej w 2016 roku, w Powiatowym Zakładzie Opieki Zdrowotnej obowiązywała umowa numer P/60/11/2015/Żywnienie zawarta w dniu 26 lutego 2016 roku z Konsorcjum DGP Catering Partner Sp. z o.o. z siedzibą w Legnicy, ul. Najświętszej Marii Panny 14 lok. 1, 59-220 Legnica; Przedsiębiorstwo Usługowe GOS-ZEC Sp. z o.o. z siedzibą w Poznaniu, ul. Gdyńska 54, 61-016 Poznań; „Derśław” Sp. z o.o. z siedzibą w Połańcu, ul. Ruszczajska 24, 28-230 Połaniec; Pani Anna Głowacka prowadząca działalność gospodarczą zarejestrowaną w Centralnej Ewidencji Informacji o Działalności Gospodarczej Rzeczypospolitej Polskiej pod nazwą Przedsiębiorstwo Handlowo – Usługowe „OLIWIER” – Anna Głowacka, adres głównego miejsca wykonywania działalności ul. Jana Nowaka Jeziorańskiego 125 A, 25-432 Kielce, na okres 48 miesięcy to jest do dnia 29 lutego 2020 roku.

Na podstawie umowy zawartej z Konsorcjum DGP Catering Partner Sp. z o.o. z siedzibą w Legnicy, ul. Najświętszej Marii Panny 14 lok. 1, 59-220 Legnica; Przedsiębiorstwo Usługowe GOS-ZEC Sp. z o.o. z siedzibą w Poznaniu, ul. Gdyńska 54, 61-016 Poznań; „Derśław” Sp. z o.o. z siedzibą w Połańcu, ul. Ruszczajska 24, 28-230 Połaniec; Pani Anna Głowacka prowadząca działalność gospodarczą zarejestrowaną w Centralnej Ewidencji Informacji o Działalności Gospodarczej Rzeczypospolitej Polskiej pod nazwą Przedsiębiorstwo Handlowo – Usługowe „OLIWIER” – Anna Głowacka, adres głównego miejsca wykonywania działalności ul. Jana Nowaka Jeziorańskiego 125 A, 25-432 Kielce stawka żywieniowa (diety podstawowej) wynosiła 13,74 zł brutto za osobodzień. Wskazać należy, iż od dnia podpisania umowy nastąpiła już dwukrotna zmiana stawki żywieniowej odpowiednio:

- od dnia 1 stycznia 2017 roku na mocy aneksu z dnia 12 października 2016 roku nr 1 do umowy numer P/60/11/2015/Żywnienie stawka żywieniowa (diety podstawowej) wynosiła 15,60 zł brutto za osobodzień,
- od dnia 1 stycznia 2018 roku na mocy aneksu nr 2 do umowy nr P/60/11/2015/Żywnienie z dnia 26 lutego 2016 roku na świadczenie usług żywienia stawka żywieniowa (diety podstawowej) wynosi 16,16 zł brutto za osobodzień.

Monitoring i ochrona – w roku obrotowym 2018, w wyniku procedury przetargowej przeprowadzonej w 2017 roku w Powiatowym Zakładzie Opieki Zdrowotnej obowiązywała umowa numer P/04/01/2017/OCHR zawarta w dniu 01 marca 2017 roku z Przedsiębiorstwem Wielobranżowym KARABELA-CK Sp. z o.o. w Kielcach z siedzibą ul. Warszawska 34, 25-312 Kielce, na okres 24 miesięcy to jest do dnia 28 lutego 2019 roku.

Sprzątanie i opieka przy pacjencie – w roku obrotowym 2018, w wyniku procedury przetargowej przeprowadzonej w 2016 roku w Powiatowym Zakładzie Opieki Zdrowotnej obowiązywała umowa numer P/56/11/2015/SPR zawarta w dniu 25 stycznia 2016 roku z Konsorcjum firm: Lider konsorcjum IMPEL CLEANING Sp. z o.o. z siedzibą we Wrocławiu, ul. Ślężna 118, 53-111 Wrocław oraz HOSPITAL SERVICE „Company” Sp. z o.o. Sp. K. z siedzibą we Wrocławiu, ul. Ślężna 118, 53-111 Wrocław, na okres 48 miesięcy to jest do dnia 31 stycznia 2020 roku.

V. Inwestycje

Inwestycje – to celowo wydatkowane środki finansowe, które tworzą lub powiększają majątek rzeczowy, majątek finansowy i wartości niematerialne firmy. Od poziomu realizowanych zadań i trafności podjętych inwestycji zależy perspektywiczna konkurencyjność jednostki.

Powiatowy Zakład Opieki Zdrowotnej przeznaczył na nakłady inwestycyjne w 2018 roku łączną kwotę **8.143.177,37 złotych**, co stanowiło **7,67 %** wszystkich poniesionych w tym okresie kosztów.

Inwestycje w 2018 roku wiązały się z wykonaniem zadań z zakresu wyposażenia Szpitala w sprzęt medyczny, niemedyczny i informatyczny oraz w zakresie infrastruktury technicznej. Do największych inwestycji związanych z zakupem sprzętu medycznego należał zakup cyfrowego, ogólnodiagnostycznego

Starostwo Powiatowe
w Starogardzie Górnym
ul. dr Władysława Bukwińskiego 1
Stwierdzam zgodność
z oryginałem

2019-06-12 6
Kierownik Biura Rady
Szymon Kotowski

aparatu RTG z zawieszeniem sufitowym do Pracowni Diagnostyki Obrazowej, aparatów do znieczuleń dla Szpitalnego Oddziału Ratunkowego, pompy do kontrapulsacji dla Oddziału Kardiologicznego oraz videokolonoskopu wraz z endoskanem dla Pracowni Endoskopii. W obszarze wyposażenia informatycznego zakupiono m. in. serwer maszyn wirtualnych. Wykonano modernizację systemu sygnalizacji pożaru poprzez zastąpienie dotychczasowych pięciu central jednym urządzeniem obsługującym cały Szpital oraz wymianę wszystkich elementów systemu w budynku B i D. Przebudowano pomieszczenia na I piętrze w budynku C i przeniesiono Oddział Chorób Zakaźnych do nowej lokalizacji w kompleksie głównym szpitala. Zainwestowano także w wartości niematerialne i prawne poprzez zakup licencji na oprogramowanie. Nakłady inwestycyjne w kwocie **8.143.177,37 złotych** zostały sfinansowane z następujących źródeł:

1. Dotacje – **3.010.237,31 zł**, w tym:
 - 1) Dotacja od Gminy Starachowice – **30.000,00 zł**
 - 2) Dotacja od Powiatu Starachowickiego – **2.980.237,31 zł**, w tym:
 - środki Powiatu Starachowickiego – **59.631,20 zł**
 - środki z budżetu państwa – **2.920.606,11 zł**
2. Dofinansowania – **90.345,66 zł**, w tym:
 - 1) Dofinansowanie od Fundacji Inicjatywa dla Dobra „FIDES” – **20.100,00 zł**
 - 2) Dofinansowanie od Ministerstwa Zdrowia – **40.245,66 zł**
 - 3) Dofinansowanie od Fundacji „Nasze Zdrowie” – **30.000,00 zł**
3. Darowizny – **29.770,00 zł**, w tym:
 - 1) Darowizna od Wielkiej Orkiestry Świątecznej Pomocy – **29.770,00 zł**
4. Środki własne – **5.012.824,40 zł**.

Udział procentowy poszczególnych źródeł finansowania wydatków inwestycyjnych w całkowitych wydatkach przedstawiono na poniższym wykresie.

Wykres numer 12 - Źródła finansowania inwestycji

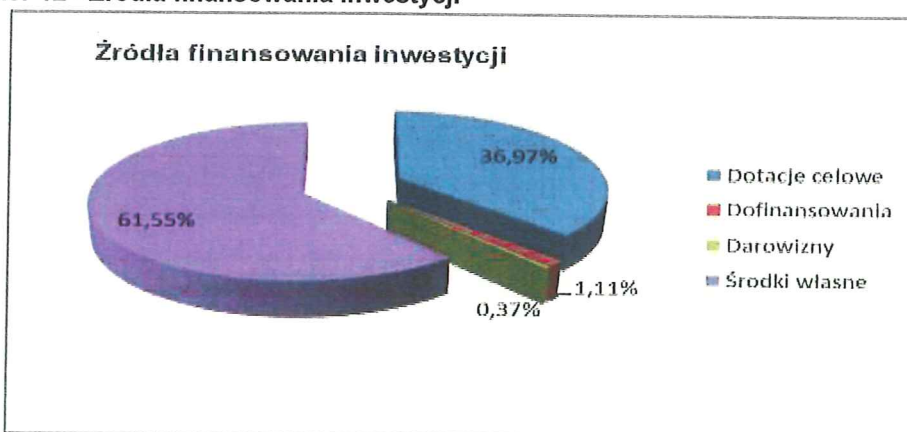


Tabela numer 30 - Inwestycyjne zrealizowane w 2018 roku ze środków Powiatowego Zakładu Opieki Zdrowotnej

Treść	Lokalizacja	Ilość	Cena jednostkowa
Zakup wyposażenia medycznego			
Monitor funkcji życiowych	Oddział Chirurgiczny Ogólny	2	15.768,00 zł
Materac przeciwodleżynowy	Oddział Chirurgii Urazowo – Ortopedycznej z Pododdziałem Endoprotezoplastyki i Pododdziałem Chirurgii Kręgosłupa	2	7.900,00 zł
Ssak elektryczny	Oddział Neurologiczny z Pododdziałem Udarowym	1	4.428,00 zł
Łóżko intensywnej terapii	Oddział Anestezjologii i Intensywnej Terapii	3	58.320,00 zł
Łóżko intensywnej terapii	Oddział Anestezjologii i Intensywnej Terapii	3	63.180,00 zł
Nebulizatory	Oddział Anestezjologii i Intensywnej Terapii	4	17.042,40 zł
Nawilżacz Airvo 2	Oddział Anestezjologii i Intensywnej Terapii	1	10.260,00 zł

Starostwo Powiatowe
w Starachowicach
ul. dr Władysława Borokowskiego 4
Stwierdzam zgodność
z oryginałem

2019-06-26
Kierownik Biura Rady
Szymon Kotowski

Treść	Lokalizacja	Ilość	Cena jednostkowa
Pompa do kontrapulsacji	Oddział Kardiologiczny	1	135.000,00 zł
Histeroskop + dwie optyki	Oddział Położniczo – Ginekologiczny z Salą Porodową	1	21.617,05 zł
Aparat do znieczuleń	Szpitalny Oddział Ratunkowy	2	188.129,76 zł
Analizator parametrów krytycznych kasetowy	Szpitalny Oddział Ratunkowy	1	23.034,70 zł
Aparat EKG	Szpitalny Oddział Ratunkowy	2	10.698,48 zł
Stół do rehabilitacji	Oddział Rehabilitacji / Oddział Rehabilitacji Neurologicznej	1	3.536,33 zł
Materac przeciwoleżynowy	Oddział Medycyny Paliatywnej	2	7.900,01 zł
Defibrylator	Poradnia Kardiologiczna	1	5.150,00 zł
Aparat EKG	Nocna i Świąteczna Opieka Zdrowotna	1	5.349,24 zł
Cyfrowy ogólnodiagnostyczny aparat RTG z zawieszeniem sufitowym	Pracownia Diagnostyki Obrazowej	1	1.648.317,00 zł
Trepan do kraniotomii	Blok Operacyjny	1	9.871,08 zł
Źródło światła LED do artroskopii	Blok Operacyjny	1	19.440,00 zł
Ureterorenoskop kompaktowy	Oddział Chirurgiczny Ogólny	1	18.500,00 zł
Ssak z systemem jednorazowym	Oddział Pediatriczny	1	3.664,44 zł
Soczewki VOLK	Oddział Okulistyczny	2	8.113,99 zł
Aparat EKG	Oddział Kardiologiczny	1	8.500,00 zł
Videokolonoskop wraz z endoskanem	Pracownia Endoskopii	1	148.916,88 zł
RAZEM			2.442.637,36 zł
Zakup wyposażenia informatycznego			
Switch światłowodowy (core) do głównego punktu dystrybucji	Dział ds. Informatyki	1	16.900,00 zł
Serwer maszyn wirtualnych	Dział ds. Informatyki	1	69.372,00 zł
Urządzenie UTM	Dział ds. Informatyki	1	15.053,97 zł
JG927A - HPE OfficeConnect 1920 48G Switch	Dział ds. Informatyki	1	8.430,00 zł
RAZEM			109.755,97 zł
Zakup wyposażenia niemedyceznego			
Zamrażarka	Medyczne Laboratorium Diagnostyczne	1	2.649,00 zł
Modernizacja elektronicznego systemu laboratoryjnego	Medyczne Laboratorium Diagnostyczne	-	26.937,00 zł
Zestaw rejestrujący z drukarką do myjni ETD	Pracownia Endoskopii	1	6.088,50 zł
Pojemnik plastikowy perforowany do narzędzi laparoskopowych	Blok Operacyjny	5	19.139,54 zł
Myjnia ultradźwiękowa	Centralna Sterylizatornia	1	29.458,50 zł
Szafa na implanty	Blok Operacyjny	2	13.530,00 zł
Aparat fotograficzny	Dział ds. Administracyjnych	1	4.124,19 zł
RAZEM			101.926,73 zł
Inwestycje w obrębie infrastruktury technicznej			
Drzwi aluminiowe wewnętrzne	Dział ds. Informatyki	1	6.073,00 zł
Wymiana i przebudowa sieci wodociągowej wraz z przyłączami, zasuwaniami i elementami przeciwpożarowymi (dokumentacja projektowa)	Teren PZOZ	-	23.985,00 zł
Wymiana skrzynek gazów medycznych w budynku B	Budynek B	-	47.162,40 zł
Modernizacja systemu sygnalizacji pożaru w budynku D i B	Budynek B i D	-	419.059,63 zł
Klimatyzatory	Medyczne Laboratorium Diagnostyczne	2	10.639,50 zł

Starostwo
w Starachowicach
ul. dr Władysława Burdy 10A
Stwierdzam zgodność
z oryginałem
2019-06-26
Kierownik Biura Rady
Szymon Kotowski

Treść	Lokalizacja	Ilość	Cena jednostkowa
Montaż rezerwowego klimatyzatora w pomieszczeniu odpadów medycznych na poziomie piwnicy w budynku E	Budynek E	1	5.350,50 zł
Montaż naczyń przeponowych dla potrzeb rezerwowego zasilania w ciepło (wykonanie dokumentacji, montaż i dostawa zbiorników, montaż instalacji i odbiór przez UDT)	Budynek Kotłowni	-	77.244,00 zł
Wykonanie klimatyzacji dwóch pomieszczeń UPS (budynek A pom. 017 i budynek B pom. 005)	Budynek A i B	2	14.206,50 zł
Montaż rezerwowego klimatyzatora w pomieszczeniu tomografu komputerowego	Pracownia Diagnostyki Obrazowej	1	13.899,00 zł
Wymiana kontrolera przy systemie do zwalczania bakterii z gatunku Legionella	Budynek Kotłowni	-	7.859,70 zł
Wykonanie dokumentacji projektowej oraz robót budowlanych w celu dostosowania pomieszczeń wykorzystywanych jako izolatka na Oddziale Pediatrycznym do obowiązujących przepisów	Oddział Pediatryczny (Budynek A)	-	22.029,00 zł
Modernizacja centrali telefonicznej	Obiekty szpitala	-	3.763,80 zł
Modernizacja pomieszczeń budynku D dla potrzeb Podstawowej Opieki Zdrowotnej "Medyk"	Budynek D	-	38.997,15 zł
Przebudowa pomieszczeń Pracowni Endoskopii i Apteki Szpitalnej oraz remont dwóch pomieszczeń magazynowych w budynku B (dokumentacja projektowa)	Budynek B	-	121.032,00 zł
Adaptacja pomieszczeń na Pracownię USG	Pracownia Diagnostyki Obrazowej (Budynek B)	-	26.568,00 zł
RAZEM			867.869,18 zł
Zakup wartości niematerialnych i prawnych			
Oprogramowanie bazodanowe SQLCAI 2016 Standard (24 stanowiska)	Dział ds. Informatyki	-	12.693,60 zł
Licencja ESET Endpoint Antivirus Suite	Dział ds. Informatyki	-	32.691,86 zł
MS Office Pro 2016 (10 licencji)	Dział ds. Informatyki	-	9.963,00 zł
Program dla Dietetyka - Dieta 5	Dział ds. Informatyki	-	1.500,60 zł
RAZEM			56.849,06 zł
Inwestycje wieloletnie realizowane przy udziale środków zewnętrznych			
Termomodernizacja budynków kompleksu głównego szpitala (bloki A, B, C, D, E, i F)	Budynek A, B, C, D, E i F	-	157 335,45
Informatyzacja Placówek Medycznych Województwa Świętokrzyskiego	-	-	83.578,50 zł
Przeniesienie Oddziału Chorób Zakaźnych (dokumentacja projektowa + roboty + wyposażenie i sprzęt medyczny zgodnie z załączonym wykazem)	Budynek C	-	1.206.813,31 zł
Doposażenie Powiatowego Zakładu Opieki Zdrowotnej dedykowane chorobom układu krążenia	Oddział Kardiologiczny	-	4.000,00 zł
Zakup sprzętu rehabilitacyjnego dla Powiatowego Zakładu Opieki Zdrowotnej w Starachowicach dedykowane chorobom układu kostno - stawowego i / lub mięśniowego na rzecz osób dorosłych (zgodnie z załączonym wykazem)	Rehabilitacja	-	4.000,00 zł

Starosta Powiatowe
w Starachowicach
ul. dr Wł. J. 10
Stwierdzam zgodność

z oryginałem

2019-06-26
Kierownik Biura Rady
Szymon Kotowski

Treść	Lokalizacja	Ilość	Cena jednostkowa
Zakup kardiomonitorów	Oddział Chorób Wewnętrznych I o Profilu Nefrologicznym / Oddział Chorób Wewnętrznych II i o Profilu Gastrologicznym	7	8.058,84 zł
RAZEM			1.463.786,10 zł
OGÓŁEM			5.012.824,40 zł

Wśród nakładów inwestycyjnych poniesionych przez Powiatowy Zakład Opieki Zdrowotnej najwyższą wartość wyniosły nakłady na zakup wyposażenia medycznego 2.442.637,36 zł, które stanowiły około 48,73% wszystkich nakładów. Najmniej nakładów ze środków własnych przeznaczono na zakup wartości niematerialnych i prawnych 56.849,06 zł, co dało około 1,13%.

Tabela numer 31 - Otrzymane w 2018 roku darowizny

Treść	Lokalizacja	Ilość	Cena jednostkowa
Darowizna od Wielkiej Orkiestry Świątecznej Pomocy			
Lokalizator naczyń krwionośnych	Oddział Pediatryczny	1	16.000,00 zł
Urządzenie do screeningowego badania słuchu OTOREAD	Oddział Neonatologiczny	1	13.770,00 zł
OGÓŁEM			29.770,00 zł

Tabela numer 32 - Otrzymane w 2018 roku dotacje

Treść	Lokalizacja	Ilość	Cena jednostkowa
Dotacja celowa od Gminy Starachowice			
Aparat do znieczuleń	Szpitalny Oddział Ratunkowy	1	30.000,00 zł
Dotacja celowa od Powiatu Starachowickiego			
Aparat do znieczuleń	Szpitalny Oddział Ratunkowy	1	21.870,00 zł
Przeniesienie Oddziału Chorób Zakaźnych (dokumentacja projektowa + roboty + wyposażenie i sprzęt medyczny zgodnie z załączonym wykazem), w tym:	Budynek C	-	2.958.367,31 zł
środki z budżetu Powiatu Starachowickiego			37.761,20 zł
środki z budżetu państwa			2.920.606,11 zł
RAZEM			2.980.237,31 zł
OGÓŁEM			3.010.237,31 zł

Tabela numer 33 - Otrzymane w 2018 roku dofinansowania

Treść	Lokalizacja	Ilość	Cena jednostkowa
Dofinansowanie od Fundacji Inicjatywa dla Dobra „FIDES”			
Trepan do kraniotomii	Blok Operacyjny	1	20.100,00 zł
Dofinansowanie od Ministerstwa Zdrowia			
Zakup kardiomonitorów	Oddział Chorób Wewnętrznych I o Profilu Nefrologicznym / Oddział Chorób Wewnętrznych II i o Profilu Gastrologicznym	7	40.245,66 zł

Starostwo Powiatowe
w Starachowicach
ul. dr Władysława Borkowskiego 4
Stwierdzam zgodność
z oryginałem
2019-06-26
Kierownik Biura Rady
Szymon Kotowski

Treść	Lokalizacja	Ilość	Cena jednostkowa
Dofinansowanie od Fundacji „Nasze Zdrowie”			
Wykonanie dokumentacji projektowej oraz robót budowlanych w celu dostosowania pomieszczeń wykorzystywanych jako izolotka na Oddziale Pediatrycznym do obowiązujących przepisów	Oddział Pediatryczny (Budynek A)	-	30.000,00 zł
OGÓLEM			90.345,66 zł

Obok nakładów inwestycyjnych zostały poniesione nakłady na naprawy, przeglądy i konserwacje sprzętu medycznego w wysokości **1.089.664,17 zł (1,03%)** oraz na naprawy, przeglądy i konserwacje infrastruktury technicznej **513.331,20 zł (0,48%)**.

VI. Sprawy organizacyjne i pracownicze

1. Zatrudnienie

Pracowników Szpitala można podzielić na dwie podstawowe grupy – pracowników medycznych oraz pracowników niemedycznych. Zatrudnienie dotyczące personelu dopasowane jest przede wszystkim do wymagań określonych w Rozporządzeniu Ministra Zdrowia z dnia 20 lipca 2011 roku w sprawie kwalifikacji wymaganych od pracowników na poszczególnych rodzajach stanowisk pracy w podmiotach leczniczych niebędących przedsiębiorcami. W przypadku zatrudnienia personelu medycznego, w tym między innymi lekarzy lub fizjoterapeutów, pod uwagę brane są również wymogi stawiane przez Narodowy Fundusz Zdrowia.

Przeciętna wielkość zatrudnienia ogółem w latach 2016 – 2018 miała tendencję wzrostową. Finalnie, w tym okresie, stan zatrudnienia zwiększył się o 58 osób. Jak wynika z przeprowadzonej analizy poziomu zatrudnienia największy wzrost odnotowano w grupie zawodowej pielęgniarek – 31 osób, co stanowi 53,4% wszystkich nowozatrudnionych w tym okresie, kolejną grupą jest personel średni medyczny – 23 osoby (39,6%), dalej personel wyższy medyczny – 9 osób (15,5%), obsługa administracyjna - 2 osoby (3,4%), personel niższy medyczny – 1 osoba (1,7%) oraz obsługa techniczno – gospodarcza – 1 osoba (1,7%).

Wskaźniki zatrudnienia, o których mowa powyżej, wraz z ich porównaniem do wskaźników za lata wcześniejsze, przedstawiają poniższe tabele i wykresy.

Tabela numer 34 - Porównanie stanu etatów pracowniczych na ostatni dzień kalendarzowy 2017 roku i 2018 roku

Grupa zawodowa	STAN ETATÓW PRZELICZENIOWYCH		RÓŻNICA w etatach (31.12.2018r. do 31.12.2017r.)	Zmiana w %
	31.12.2017r.	31.12.2018r.		
Lekarze	123,55	112,41	-11,14	-9,02%
Personel wyższy medyczny	52,75	58,78	6,03	11,43%
Pielęgniarki	319,00	328,57	9,57	3,00%
Położne	39,00	38,64	-0,36	-0,92%
Średni personel medyczny	124,50	121,20	-3,30	-2,65%
Personel pozostały w działalności podstawowej	1,00	2,00	1,00	100,00%
Razem personel działalności podstawowej	659,80	661,60	1,80	0,27%
Administracja	50,75	58,75	8,00	15,76%
Obsługa techniczno-gospodarcza	27,00	29,00	2,00	7,41%
Razem personel pozostały	77,75	87,75	10,00	12,86%
OGÓLEM SZPITAL	737,55	749,35	11,80	1,60%

Starostwo Powiatowe
w Starachowicach
ul. Władysława Borowskiiego 4
Stwierdzam z oryginałem

2019 -06- 26

Kierownik Biura Rady

Szymon Kotowski

Tabela numer 35 - Średnioroczny stan etatów pracowniczych w latach 2016 – 2018

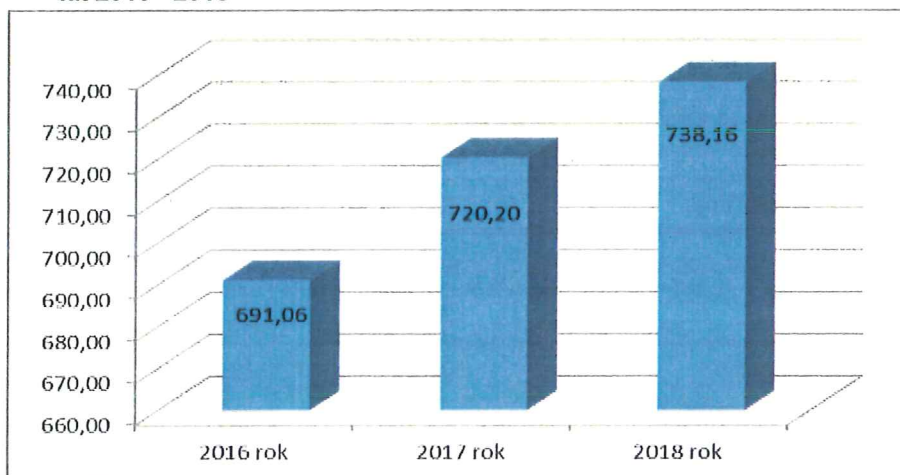
Grupa zawodowa	Średnioroczny stan etatów przeliczeniowych			RÓŻNICA w etatach (2018 rok do 2016 rok)	Zmiana w % (2018 rok do 2016 rok)	RÓŻNICA w etatach (2018 rok do 2017 rok)	Zmiana w % (2018 rok do 2017 rok)
	2016 rok	2017 rok	2018 rok				
Lekarze	121,81	121,73	114,16	-7,65	-6,28%	-7,57	-6,22%
Personel wyższy medyczny	46,44	51,33	57,29	10,85	23,36%	5,96	11,59%
Pielęgniarki	295,85	314,02	322,47	26,62	9,00%	8,45	2,69%
Położne	40,67	38,99	39,21	-1,46	-3,59%	0,22	0,56%
Średni personel medyczny	109,61	113,80	117,83	8,22	7,50%	4,03	3,54%
Personel pozostały w działalności podstawowej	1,00	1,00	1,75	0,75	75,00%	0,75	75,00%
Razem personel działalności podstawowej	615,38	640,87	652,71	37,33	6,07%	11,84	1,85%
Administracja	50,56	52,35	56,88	6,32	12,50%	4,53	8,65%
Obsługa techniczno-gospodarcza	25,12	26,98	28,57	3,45	13,73%	1,59	5,89%
Razem personel pozostały	75,68	79,33	85,45	9,77	12,91%	6,12	7,71%
OGÓLEM SZPITAL	691,06	720,20	738,16	47,10	6,82%	17,96	2,49%

Porównując średnioroczne wskaźniki zatrudnienia z okresu ostatnich trzech lat zaobserwować można tendencję wzrostową etatów pracowniczych. Wzrost średniorocznego stanu etatów pracowniczych z lat wcześniejszych w stosunku do roku 2018 kształtował się następująco:

- ok. 6,82% - w stosunku do roku 2016
- ok. 2,49% - w stosunku do roku 2017

Poniżej przedstawiono w formie wykresu kształtowanie się łącznego stanu zatrudnienia pracowniczego w Powiatowym Zakładzie Opieki Zdrowotnej na przestrzeni lat 2016 – 2018.

Wykres numer 13 - Kształtowanie się stanu zatrudnienia pracowniczego na przestrzeni lat 2016 - 2018



Wpływ na wzrost średniorocznych wskaźników zatrudnienia w roku 2018, jak również na wskaźniki zatrudnienia liczone według stanu na ostatni dzień kalendarzowy 2018 roku w poszczególnych grupach zawodowych, miało wiele czynników, w tym:

1. Wymagania określone w aktach normatywnych to jest:

a) rozporządzeniu Ministra Zdrowia z dnia 28 grudnia 2012 roku w sprawie sposobu ustalania minimalnych norm zatrudnienia pielęgniarek i położnych w podmiotach leczniczych niebędących przedsiębiorcami (minimalne normy na lata 2017 – 2020 zostały określone i zatwierdzone na wyższym poziomie w stosunku do poprzedniego okresu),

Starostwo Powiatowe
w Starachowicach
ul. dr. Władysława Borowca 1
Stwierdzam zgodność
z oryginałem

2018-06-22
Kierownik Biura Rady
Szymon Kotowski

b) rozporządzeniu Ministra Zdrowia z dnia 22 listopada 2013 roku w sprawie świadczeń gwarantowanych z zakresu leczenia szpitalnego, które są również wymogami głównego płatnika to jest Narodowego Funduszu Zdrowia,

c) rozporządzeniu Ministra Zdrowia z dnia 11 października 2018 roku zmieniającego rozporządzenie w sprawie świadczeń gwarantowanych z zakresu leczenia szpitalnego, które uzależnia ilość etatów pielęgniarek i położnych od ilości łóżek w poszczególnych oddziałach,

d) oraz inne rozporządzenia Ministra Zdrowia w sprawie świadczeń gwarantowanych z różnych zakresów leczenia szpitalnego np. opieka paliatywna, rehabilitacja lecznicza, neonatologia, anestezjologia i intensywna terapia;

2. Zalecenia pokontrolne Głównego Inspektora Farmaceutycznego, Narodowego Funduszu Zdrowia, konsultantów wojewódzkich z różnych dziedzin;

3. Czynniki dotyczące kompleksowej i całodobowej opieki medycznej, uwzględniający konieczność pełnienia dyżurów medycznych, co wiąże się z przestrzeganiem przepisów kodeksu pracy i ustawy o działalności leczniczej dotyczących norm i rozliczania czasu pracy;

4. Specyfika pracy w poszczególnych komórkach organizacyjnych oraz zmieniający się charakter pacjentów i ich zapotrzebowania na opiekę – w znacznej mierze pacjenci geriatryczni, leżący w III najcięższej kategorii opieki (konieczność zatrudnienia personelu pomocniczego np. opiekunów medycznych w celu odpowiedniego poziomu jakości udzielanych świadczeń oraz sprawowanej opieki);

5. Częste i długie absencje chorobowe pracowników wynikające między innymi z wieku (starzejący się personel) oraz zwiększająca się liczba osób posiadających orzeczenie o niepełnosprawności (prawo do dodatkowego urlopu) – powyższe przekłada się na mniejszą dostępność pracowników;

6. Absencje wynikające ze świadczeń rodzicielskich nowozatrudnionego personelu wymuszające zwiększenie poziomu zatrudnienia;

7. Rozszerzenie działalności Oddziału Kardiologicznego, związane ze zwiększeniem ilości łóżek, powiększeniem obszaru funkcjonowania komórki oraz zmianą organizacji pracy;

8. Rezygnacja ze współpracy z firmą świadczącą usługi pielęgniarskie, która uzupełniała niedobory personelu w trakcie absencji chorobowych i urlopów wypoczynkowych;

9. Konieczność zatrudniania pracowników, których wyszkolenie i przygotowanie do pracy na określonym stanowisku wymaga czasu i nabycia stosownych umiejętności zanim samodzielnie będą mogli udzielać świadczeń np. w Sali Porodowej, na Bloku Operacyjnym w Oddziale Anestezjologii i Intensywnej Terapii, czy Oddziale Neonatologicznym;

10. Jakość wynikająca z posiadanego certyfikatu akredytacyjnego wymusza zatrudnienia na odpowiednio wysokim poziomie;

11. Wymagane zatrudnienie osób po odbytych w Powiatowym Zakładzie Opieki Zdrowotnej stażach z Powiatowego Urzędu Pracy;

12. Zmiana formy zatrudnienia osób świadczących usługi na rzecz Powiatowego Zakładu Opieki Zdrowotnej na podstawie umów cywilnoprawnych na umowy o pracę.

W trakcie roku miały miejsce zarówno przyjęcia nowych pracowników, jak i zwolnienia pracownicze.

W przypadku zwolnień i ich trybu sytuacja przedstawiała się następująco:

Tabela numer 36 - Pracownicy zwolnieni w roku 2018

Zwolnieni z pracy w okresie 01.01.2018 - 31.12.2018	63
na mocy porozumienia stron	45
za wypowiedzeniem przez pracodawcę	0
za wypowiedzeniem przez pracownika	9
bez wypowiedzenia z winy pracownika	0
na mocy porozumienia stron z przyczyn nie dotyczących pracownika	0
za wypowiedzeniem z przyczyn nie dotyczących pracownika	0
z upływem czasu, na który była zawarta umowa	4
z innych przyczyn (zgon, długotrwała choroba, art. 23.1 Kp)	5

Jak wynika z przedstawionych danych najczęstszym trybem rozwiązania stosunku pracy w 2018 roku było rozwiązanie umowy o pracę na mocy porozumienia stron. W większości przypadków taki tryb był wybierany przez pracowników, którzy uzyskali uprawnienia emerytalne i zdecydowali się z nich skorzystać. Drugą przyczyną, co do ilości przypadków, rozwiązanie stosunku pracy było wypowiedzenie

2019-06-26

Kierownik Biura Rady

Szymon Kotowski

umowy przez pracownika. Wskazać należy, iż w roku 2018 odnotowano również znaczną liczbę przyczyn ustania stosunku pracy, które związane były ze zgonem pracowników oraz długotrwałą chorobą. Najbardziejym trybem rozwiązania stosunku pracy była przyczyna związana z upływem okresu, na który była zawarta umowa. Taki tryb dotyczył lekarzy stażystów przyjętych w ramach odbycia staży podyplomowych oraz umów czasowych zawartych w wyniku odbycia przez osobę bezrobotną stażu z Powiatowego Urzędu Pracy

2. Wynagrodzenia pracowników

Zestawienie przeciętnego wynagrodzenia za pracę za 2018 rok w poszczególnych grupach zawodowych i jego porównanie do roku 2017 zawiera tabela nr 37.

Tabela numer 37 - Średnie wynagrodzenie za pracę w latach 2017 - 2018 w poszczególnych grupach zawodowych przypadające na jednego pracownika

Grupa zawodowa	2017 rok	2018 rok	RÓŻNICA (2018 rok do 2017 roku)	Zmiana w %
Lekarze	7.774,82 zł	10.264,85 zł	2.490,03 zł	32,03%
Personel wyższy medyczny	2.840,92 zł	3.242,20 zł	401,28 zł	14,13%
Pielęgniarki	3.995,28 zł	4.447,12 zł	451,84 zł	11,31%
Położne	3.791,34 zł	4.411,42 zł	620,08 zł	16,36%
Średni personel medyczny	2.629,26 zł	2.522,37 zł	-106,89 zł	-4,07%
Personel pozostały w działalności podstawowej	2.338,73 zł	2.309,30 zł	-29,43 zł	-1,26%
Administracja	3.635,09 zł	3.572,76 zł	-62,33 zł	-1,71%
Obsługa techniczno-gospodarcza	2.548,74 zł	2.643,82 zł	95,08 zł	3,73%
OGÓŁEM SZPITAL	4.239,81 zł	4.818,55 zł	578,74 zł	13,65%

Jak wynika z powyższych danych w roku 2018 nastąpił wzrost średniego miesięcznego wynagrodzenia za pracę przypadającego na jednego pracownika Powiatowego Zakładu Opieki Zdrowotnej. Wpływ na taki wynik mają przede wszystkim wprowadzone w życie akty normatywne regulujące kształtowanie się wynagrodzeń personelu zatrudnionego w podmiotach leczniczych. Wymienić należy tu:

- rozporządzenie Ministra Zdrowia z dnia 14 października 2015 roku zmieniającego rozporządzenie w sprawie ogólnych warunków umów o udzielanie świadczeń opieki zdrowotnej (Dz. U. z 2015 roku pozycja 1628),
- rozporządzenie Ministra Zdrowia z dnia 29 sierpnia 2018 r. w sprawie zmiany rozporządzenia zmieniającego rozporządzenie w sprawie ogólnych warunków umów o udzielanie świadczeń opieki zdrowotnej (Dz. U. z 2018 roku pozycja 1681),
- ustawę z dnia 8 czerwca 2017 roku o sposobie ustalania najniższego wynagrodzenia zasadniczego pracowników wykonujących zawody medyczne zatrudnionych w podmiotach leczniczych (Dz. U. z 2017 roku pozycja 1473),
- ustawę z dnia 5 lipca 2018 roku o zmianie ustawy o świadczeniach opieki zdrowotnej finansowanych ze środków publicznych oraz niektórych innych ustaw (Dz.U. z 2018 roku pozycja 1532),
- ustawę z dnia 13 września 2018 roku o zmianie ustawy o sposobie ustalenia najniższego wynagrodzenia zasadniczego pracowników wykonujących zawody medyczne zatrudnionych w podmiotach leczniczych oraz ustawy o zmianie ustawy o Państwowym Ratownictwie Medycznym oraz niektórych innych ustaw (Dz.U z 2018 roku, pozycja 1942).

Największy wzrost średniego wynagrodzenia przypadającego na jednego pracownika w stosunku do roku poprzedniego odnotowano w grupie zawodowej lekarzy. Taki wynik jest skutkiem przede wszystkim wprowadzonych przez Ministerstwo Zdrowia regulacji wynagrodzeń lekarzy posiadających specjalizację. Unormowania te dotyczyły podwyższenia wynagrodzeń zasadniczych lekarzy do kwoty 6.750,00 zł

2019-06-26

Kierownik Biura Rady

Szymon Kotowski

miesięcznie w przeliczeniu na pełen etat od miesiąca lipca 2018 roku. Średnia kwota podwyżki wynagrodzenia zasadniczego lekarzy ze specjalizacją kształtowała się na poziomie około 1.500,00 zł.

Regulacjami ustawowymi objęci zostali również lekarze, którzy odbywają szkolenie specjalizacyjne w trybie rezydentury. W tym przypadku średni wzrost wynagrodzenia zasadniczego kształtował się na poziomie około 1.040,00 zł miesięcznie.

Oprócz ustawowych regulacji w grupie zawodowej lekarzy zostały przyznane dodatki miesięczne do wynagrodzenia, które zostały przyznane na mocy stosownych aneksów do umów w związku z prowadzonymi rozmowami między pracodawcą a Zespołem Negocjacyjnym, który na podstawie udzielonych mu stosownych pełnomocnictw występował w imieniu pracowników tej grupy zawodowej.

Wskazać należy również, iż na wzrost średniego wynagrodzenia w tej grupie wpływ miała również zmiana rodzaju umowy w zakresie dotyczącym udzielania świadczeń zdrowotnych (dyżurów medycznych) z umowy „kontraktowej” na umowę o pracę. W ramach umowy o pracę dyżury pełni w chwili obecnej większość zatrudnionych lekarzy.

Znacznie wzrosła również średnia kwota wynagrodzenia przypadająca na jednego pracownika w grupie zawodowej pielęgniarek i położnych. Związane jest to ze wzrostem kwoty przekazywanej przez Narodowy Fundusz Zdrowia na wzrost wynagrodzenia dla danej pielęgniarki lub położnej oraz ze zmianą formy wypłaty tych środków w II połowie roku 2018. Podkreślić trzeba, że od momentu wejścia w życie rozporządzenia Ministra Zdrowia związanego z podwyżkami dla pielęgniarek i położnych, środki te były wypłacane w formie dodatku miesięcznego do wynagrodzenia. Od miesiąca lipca 2018 roku Minister Zdrowia na podstawie rozporządzenia z dnia 29 sierpnia 2018 roku w sprawie zmiany rozporządzenia zmieniającego rozporządzenie w sprawie ogólnych warunków umów o udzielanie świadczeń opieki zdrowotnej, uregulował formę wypłaty wyżej wymienionych środków finansowych poprzez zapewnienie wzrostu wynagrodzenia zasadniczego o kwotę w wysokości nie niższej niż 1.100,00 zł w przeliczeniu na pełen etat.

Kolejną grupą zawodową, w której odnotowano znaczny wzrost kwoty średniego wynagrodzenia przypadającego na jednego pracownika jest personel wyższy medyczny. Wpływ na powyższe miały regulacje ustawowe dotyczące sposobu ustalania najniższego wynagrodzenia zasadniczego pracowników wykonujących zawody medyczne zatrudnionych w podmiotach leczniczych oraz objęcie indywidualnymi podwyżkami wynagrodzenia zasadniczego grupy pracowników realizujących świadczenia rehabilitacyjne w szpitalu, którzy stanowią większość pracowników w tej grupie.

Ponieważ wprowadzone w życie wyżej wymienione regulacje dotyczyły wzrostu wynagrodzeń zasadniczych wiązało się to bezpośrednio ze wzrostem pozostałych składników wynagrodzenia, którymi objęte są wyżej wymienione grupy zawodowe to jest wynagrodzenia za pełnione dyżury medyczne, dodatków stażowych, dodatków za pracę w porze nocnej, dodatków za pracę w niedziele i święta, dodatków funkcyjnych, dodatków za godziny nadliczbowe.

Wzrost średniego wynagrodzenia odnotowano również w grupie zawodowej pracowników obsługi techniczno – gospodarczej. Jednak w tym przypadku kwota tego wzrostu nie kształtuje się na tak wysokim poziomie jak we wcześniej wymienionych grupach. Wzrost związany jest przede wszystkim z regulacjami wprowadzonymi zarządzeniem Dyrektora Naczelnego w sprawie sposobu ustalania najniższego wynagrodzenia zasadniczego dla pracowników Powiatowego Zakładu Opieki Zdrowotnej. Dokument ten był skutkiem realizacji zapisów ustawy z dnia 8 czerwca 2017 roku o sposobie ustalania najniższego wynagrodzenia zasadniczego pracowników wykonujących zawody medyczne zatrudnionych w podmiotach leczniczych. Według regulacji ustawowych sposób podwyższania wynagrodzenia zasadniczego ustalają, w drodze porozumienia, strony uprawnione w danym podmiocie leczniczym do zawarcia zakładowego układu zbiorowego pracy. Ponieważ nie doszło do podpisania porozumienia z organizacjami związków zawodowych działającymi przy Powiatowym Zakładzie Opieki Zdrowotnej, pracodawca na podstawie art. 3 ust 1 pkt 4 wyżej wymienionej ustawy ustalił sposób podwyższania wynagrodzenia zasadniczego dla pracowników zatrudnionych na podstawie umowy o pracę, w drodze zarządzenia.

W pozostałych grupach zawodowych odnotowano spadek średniego wynagrodzenia, pomimo objęcia tych pracowników podwyżkami wynagrodzenia zasadniczego wynikającymi z zarządzenia Dyrektora Naczelnego, o którym była mowa przy omawianiu wzrostu wynagrodzenia pracowników obsługi techniczno – gospodarczej. Na taki wynik wpływ miało zwiększenie liczby zatrudnionych pracowników z wynagrodzeniem zasadniczym kształtującym się na minimalnym poziomie płacowym, w tym konieczność zatrudnienia na umowy o pracę osób po odbytych w Powiatowym Zakładzie Opieki Zdrowotnej stażach z Powiatowego Urzędu Pracy.

Starostwo Powiatowe
w Starachowicach
ul. dr Władysława Borokowskiego 4
Stwierdzam zgodność
z oryginałem

2019 - 09 - 26
Kierownik Biura Rady

Szymon Kotowski

W 2018 roku Powiatowy Zakład Opieki Zdrowotnej zabezpieczał w drodze podwykonawstwa udzielanie świadczeń zdrowotnych przez lekarzy, pielęgniarki, ratowników medycznych, psychologów - specjalistów terapii uzależnień. Zadania te realizowały osoby wykonujące zawód medyczny w ramach indywidualnej praktyki lub indywidualnej specjalistycznej praktyki, w większości wyłonione w drodze konkursu na podstawie art. 26 ustawy z dnia 15 kwietnia 2011 roku o działalności leczniczej. W głównej mierze udzielanie świadczeń dotyczyło tzw. „dyżurów medycznych” realizowanych przez lekarzy, całodobowych świadczeń w Pracowni Hemodynamiki oraz świadczeń zdrowotnych udzielanych przez personel pielęgniarski i ratowników medycznych. Całkowita kwota należności wypłaconych wyżej wymienionym podmiotom w związku z udzielaniem przez nie świadczeń zdrowotnych w roku 2018 wyniosła **14.144.365,61 zł**, co w porównaniu do roku 2017 daje kwotę większą o: 3.061.341,94 zł, tj. **o około 27,62%**. Wpływ na taki wynik przede wszystkim miał wzrost stawki godzinowej za udzielanie świadczeń zdrowotnych przez lekarzy w ramach pełnionych dyżurów w poszczególnych komórkach organizacyjnych Powiatowego Zakładu Opieki Zdrowotnej. Wskazać należy, iż wzrost ten kształtował się w granicach od 20,00 zł do 50,00 zł. Największe stawki godzinowe dotyczyły świadczeń udzielanych w Szpitalnym Oddziale Ratunkowym, Oddziale Anestezjologii i Intensywnej Terapii, Oddziale Położniczo – Ginekologicznym z Salą Porodową. Ponadto na wzrost należności wypłaconych z tego tytułu miał również fakt funkcjonowania przez cały rok Nocnej i Świątecznej Opieki Zdrowotnej.

Ponadto w roku 2018 Powiatowy Zakład Opieki Zdrowotnej zatrudniał na podstawie umów cywilnoprawnych osoby fizyczne nie prowadzące działalności gospodarczej. Były to zarówno osoby udzielające świadczeń zdrowotnych, jak i osoby wykonujące na rzecz Powiatowego Zakładu Opieki Zdrowotnej czynności nie związane z udzielaniem tych świadczeń. Najliczniejszą grupą zawodową realizującą świadczenia w tej formie zatrudnienia był personel udzielający świadczeń opieki pielęgniarskiej.

Roczna łączna kwota kosztów wynagrodzenia wypłaconego z tego tytułu wyniosła **1.998.869,44 zł** i była wyższa w porównaniu z rokiem 2017 o 271.638,12 zł, to jest **o około 15,73%**. Wpływ na wzrost kosztów wynagrodzeń wypłacanych z umów cywilnoprawnych miały przede wszystkim czynniki związane:

- ze wzrostem liczby zawartych umów z osobami (większość umów dotyczyła personelu pielęgniarskiego), które rozwiązały stosunek pracy w związku z nabyciem uprawnień emerytalnych; sytuacja ta wpłynęła w znacznym stopniu na wzrost kosztów związanych z obowiązkiem naliczania i odprowadzania składek na ubezpieczenia społeczne,
- funkcjonowaniem przez cały rok Nocnej i Świątecznej Opieki Zdrowotnej,
- absencją pracowników związaną z chorobami wymagającymi długotrwałego leczenia,
- nieobecnościami personelu wynikającymi z uprawnień rodzicielskich,
- wzrostem liczby pracowników, którzy uzyskują orzeczenie o niepełnosprawności i korzystają z przysługujących im z tego tytułu praw między innymi świadczeń rehabilitacyjnych, dodatkowych urlopów oraz skróconego czasu pracy,
- zatwierdzonymi nowymi minimalnymi normami zatrudnienia pielęgniarek i położnych.

3. Absencje pracowników

W 2018 roku absencje pracowników kształtowały się następująco:

Tabela numer 38 - Zestawienie absencji według grup zawodowych w 2018 roku (w dniach)

Grupa zawodowa	L4 i urlopy związane z rodziciel. płatne przez ZUS	Urlop wypocz.	Urlop okoliczn./ opieka nad dzieckiem do lat 14	Urlop szkolen./ dni na dokształc./ delegacje	Inne nieobec. uspraw./ urlop bezpłatny /urlop wychow.	RAZEM ABSENCJA	Czas normat.	Czas faktycznie przeprac.
Lekarze	2,85	2,18	0,04	1,51	0,24	6,82	20,83	14,01
Personel wyższy medyczny	2,98	1,73	0,05	0,18	0,60	5,54	20,83	15,29
Pielęgniarki	1,37	2,23	0,04	0,17	0,03	3,84	20,83	16,99
Położne	0,66	2,20	0,04	0,02	0,00	2,92	20,83	17,91

Starostwo Powiatowe
w Starogardzie
ul. dr Władysława Burkowskiego 4
Stwierdzam zgodność
z oryginałem

2019-06-26
Kierownik Biura Rady
Szymon Kotowski

Grupa zawodowa	L4 i urlopy związane z rodziciel. płatne przez ZUS	Urlop wypocz.	Urlop okoliczn./ opieka nad dzieckiem do lat 14	Urlop szkolen./ dni na doksztalc./ delegacje	Inne nieobec. uspraw./ urlop bezpłatny /urlop wychow.	RAZEM ABSENCJA	Czas normat.	Czas faktycznie przeprac.
Średni personel medyczny	1,75	2,04	0,05	0,02	0,00	3,86	20,83	16,97
Personel pozostały w działalności podstawowej	0,00	1,33	0,00	0,00	0,00	1,33	20,83	19,50
Administracja	1,60	2,06	0,06	0,22	0,21	4,15	20,83	16,68
Obsługa techniczno-gospodarcza	0,88	2,18	0,04	0,02	0,00	3,12	20,83	17,71

Jak wynika z powyższych danych średnio w miesiącu w roku 2018 najmniej czasu faktycznie przepracowanego odnotowano w grupie zawodowej lekarzy oraz wśród personelu wyższego medycznego. Wynika z tego, iż pracownicy tych grup zawodowych są najmniej dyspozycyjni i ich potencjał nie może zostać w pełni przez pracodawcę wykorzystany, co z kolei wiąże się z mniejszą dostępnością do udzielanych usług zdrowotnych z zakresu opieki lekarskiej, czy świadczeń z zakresu rehabilitacji. Wskazać należy, iż nieobecność personelu zatrudnionego w ramach stosunku pracy przekłada się na konieczność uzupełnienia go przez personel zatrudniony w ramach umów cywilnoprawnych np. w zakresie pełnienia dyżurów medycznych, co z kolei ma wpływ na kształtowanie się kosztów z tego tytułu.

4. Organizacje związkowe

W Powiatowym Zakładzie Opieki Zdrowotnej w 2018 roku funkcjonowało 5 organizacji związkowych.

W 2018 roku odbyło się 14 spotkań z przedstawicielami związków zawodowych to jest w dniach: 7 marca 2018 roku, 13 marca 2018 roku, 9 kwietnia 2018 roku, 26 kwietnia 2018 roku, 25 maja 2018 roku, 10 lipca 2018 roku, 3 sierpnia 2018 roku, 8 sierpnia 2018 roku, 10 października 2018 roku, 29 października 2018 roku (2 spotkania), 21 listopada 2018 roku, 17 grudnia 2018 roku i 19 grudnia 2018 roku.

Omawiane na spotkaniach tematy dotyczyły między innymi: dodatku do wynagrodzenia na rzecz pracowników zatrudnionych w Powiatowym Zakładzie Opieki Zdrowotnej; podwyżek dla grupy zawodowej pielęgniarek i położnych; sporu zbiorowego; podwyżek dla pracowników oraz spraw pracowniczych.

Organizacje Związków Zawodowych otrzymały również zaproszenia na posiedzenia Rady Społecznej Powiatowego Zakładu Opieki Zdrowotnej (wraz z kompletem materiałów), na których podawane i omawiane są informacje na temat sytuacji ekonomicznej, inwestycyjnej, organizacyjnej i pracowniczej. Posiedzenia Rady Społecznej odbyły się w dniach 9 marca 2018 roku, 13 czerwca 2018 roku, 11 lipca 2018 roku, 25 września 2018 roku, 23 października 2018 roku i 20 listopada 2018 roku.

Ponadto w 2018 roku Dyrektor i osoby przez niego upoważnione współpracowały z organizacjami związków zawodowych w zakresie spraw pracowniczych realizując zasady określone w ustawie z dnia 26 czerwca 1974 roku kodeks pracy (tekst jednolity Dz. U. z 2018 roku pozycja 917 z późniejszymi zmianami) i przepisów wykonawczych między innymi w zakresie ustalenia informacji dotyczącej dni wolnych od pracy wynikających z rozkładu czasu pracy w przeciętnie pięciodniowym tygodniu pracy dla pracowników Powiatowego Zakładu Opieki Zdrowotnej w 2019 roku.

Dyrekcja Powiatowego Zakładu Opieki Zdrowotnej spotykała się również z kierownikami poszczególnych komórek organizacyjnych, Pielęgniarkami Oddziałowymi, komitetami i zespołami działającymi w Szpitalu oraz pracownikami celem rozwiązywania bieżących spraw w tym dotyczących sytuacji ekonomicznej, organizacyjnej i pracowniczej. Przedmiotowe spotkania odbyły się w dniach: 8 stycznia 2018 roku; 7 i 27 lutego 2018 roku; 7 marca 2018 roku; 25 kwietnia 2018 roku; 22 maja 2018 roku; 15, 18 i 27 czerwca 2018 roku; 12, 23 i 24 lipca 2018 roku; 3 sierpnia 2018 roku; 19, 21, 24, 25, 26 i 27 września 2018 roku; 4, 8, 16, 17, 18, 22, 29 i 30 października 2018 roku, 7 i 22 listopada 2018 roku oraz 18 grudnia 2018 roku.

Starostwo Powiatowe
w Starogardzie
ul. dr Władysława Borowskiiego 4
Stwierdzam zgodność
z oryginałem

2019-06-26

Kierownik Biura Rady

Szymon Kotowski

Poza wyżej wymienionymi spotkaniami odbywało się również szereg indywidualnych spotkań celem realizacji bieżących spraw poszczególnych komórek organizacyjnych.

5. Szkolenia pracowników

W 2018 roku realizowano politykę ustawicznego kształcenia zatrudnionych pracowników, planując na ten cel kwotę: **110.000,00 zł**. Była to kwota niższa w stosunku do kwoty planowanej na szkolenia pracownicze w roku 2017 o **40.000,00 zł**. Niemniej jednak kwota ostatecznie wydana na szkolenia kształtowała się na poziomie **125.636,56 zł**, w tej kwocie uwzględnione zostały również środki przyznane z Krajowego Funduszu Szkoleniowego z przeznaczeniem na finansowanie działań dotyczących kształcenia ustawicznego pracowników w wysokości **29.299,96 zł**.

Zapotrzebowanie na konkretne formy doskonalenia zawodowego prowadzone są w oparciu o wymagania kompetencyjne określone dla danego stanowiska które są porównywane z rzeczywistymi kwalifikacjami pracownika i na podstawie takiej analizy określone zostają potrzeby szkoleniowe. Natomiast kwalifikacje personelu określone są na podstawie wymogów zawartych w Rozporządzeniu Ministra Zdrowia z dnia 20 lipca 2011 roku w sprawie kwalifikacji wymaganych od pracowników na poszczególnych rodzajach stanowisk pracy w podmiotach leczniczych niebędących przedsiębiorcami, ustawie o działalności leczniczej, jak również w rozporządzeniach Ministra Zdrowia w sprawie świadczeń gwarantowanych z różnych zakresów, co ma bezpośredni związek z wymogami formalnymi określonymi przez głównego płatnika to jest Narodowy Fundusz Zdrowia. Wydatki ponoszone na kształcenie ustawiczne personelu przeznaczone są w głównej mierze na szkolenia obowiązkowe, w tym kursy specjalistyczne, które mają na celu uzyskanie przez pracownika wiedzy i umiejętności do wykonywania określonych czynności zawodowych przy udzielaniu świadczeń oraz stanowią wymóg kwalifikacyjny przed podjęciem dalszych form doksztalcenia. Ponadto do szkoleń obowiązkowych zaliczyć należy również szkolenia okresowe bhp, szkolenia z ochrony radiologicznej, szkolenia z farmakoterapii i antybiotykoterapii, epidemiologiczne, czy szkolenia z resuscytacji krążeniowo – oddechowej.

Oprócz wyżej wymienionych dużą część obejmują również szkolenia związane ze zmieniającymi się przepisami prawa powszechnie obowiązującego regulującego zasady funkcjonowania Powiatowego Zakładu Opieki Zdrowotnej, organizacji pracy czy zasad zatrudniania, wynagradzania i rozliczania personelu zatrudnionego w podmiocie leczniczym. Mając na uwadze powyższe kształcenie pracowników jest koniecznością, a ujemny wynik finansowy w danych komórkach organizacyjnych szpitala nie ma na to wpływu. Dodać należy, iż poprzez ustawiczne doksztalcenie pracowników zapewnia się utrzymanie na wysokim poziomie jakości i efektywności wykonywanej pracy, co z kolei związane jest z wymogami akredytacyjnymi.

Poziom wykształcenia pracowników oraz rodzaj nabytych przez nich w ramach kształcenia podyplomowego kwalifikacji zawodowych w 2018 roku obrazują tabele nr 39 i 40.

Tabela numer 39 - Wykształcenie oraz stopnie naukowe pracowników Szpitala według stanu na dzień 31.12.2018 roku

Grupa zawodowa	Stan zatrudnienia w osobach na dzień 31.12.2018r.	Poziom wykształcenia						Stopień naukowy		
		wyższe	policealne	średnie ogólne	średnie zawodowe/techniczne	zasadnicze zawodowe	podstawowe	prof.	dr hab.	dr n. med.
Lekarze	116	116								7
Personel wyższy medyczny	60	60								
Pielęgniarki	325	186	64		75					
Położne	36	21	14		1					
Sredni personel medyczny	119	33	53	11	14	7	1			

Starostwo Powiatowe
w Starachowicach
ul. dr. Władysława Borkowskiego 4

Stwierdzam zgodność
z oryginałem
2019-06-26

Kierownik Biura Rady

Szymon Kotowski

Grupa zawodowa	Stan zatrudnienia w osobach na dzień 31.12.2018r.	Poziom wykształcenia						Stopień naukowy		
		wyższe	policealne	średnie ogólne	średnie zawodowe/techniczne	zasadnicze zawodowe	podstawowe	prof.	dr hab.	dr n. med.
Personel pozostały w działalności podstawowej	2		1			1				
Razem personel działalności podstawowej	658	416	132	11	90	8	1	0	0	7
Administracja	59	42	5	5	7					
Obsługa techniczno-gospodarcza	29	1	1	2	12	12	1			
Razem personel pozostały	88	43	6	7	19	12	1	0	0	0
OGÓŁEM SZPITAL:	746	459	138	18	109	20	2	0	0	7

Tabela numer 40 - Podnoszenie przez pracowników kwalifikacji zawodowych w ramach kształcenia podyplomowego w 2018 roku

Grupa zawodowa	Forma kształcenia	Dziedzina	Liczba pracowników wg stanu zatrudnienia na dzień 31.12.2018r.
Lekarze	Specjalizacje	ortopedia i traumatologia ruchu	2
		choroby wewnętrzne	1
		alergologia	1
Pielęgniarki	Specjalizacje	anestezjologii i intensywnej opieki	3
		zachowawcza	4
		internistyczna	1
		geriatryczna	1

6. Informacja o stanie bezpieczeństwa i higieny pracy

W 2018 roku miało miejsce 13 wypadków przy pracy, należących do kategorii wypadków lekkich, wynikających z czynników ludzkich. Świadczenia z tytułu uszczerbku na zdrowiu w 2018 roku otrzymało 6 osób na łączną kwotę 19.552,00 zł.

Nie stwierdzono wypadków ciężkich, śmiertelnych i zbiorowych oraz chorób zawodowych.

Tabela numer 41 - Liczba wypadków przy pracy w latach 2016 - 2018

Liczba wypadków przy pracy	2016 r.	2017 r.	2018 r.
	9	9	13

Starostwo Powiatowe
w Starachowicach

ul. dr Władysława Borkowskiego 4

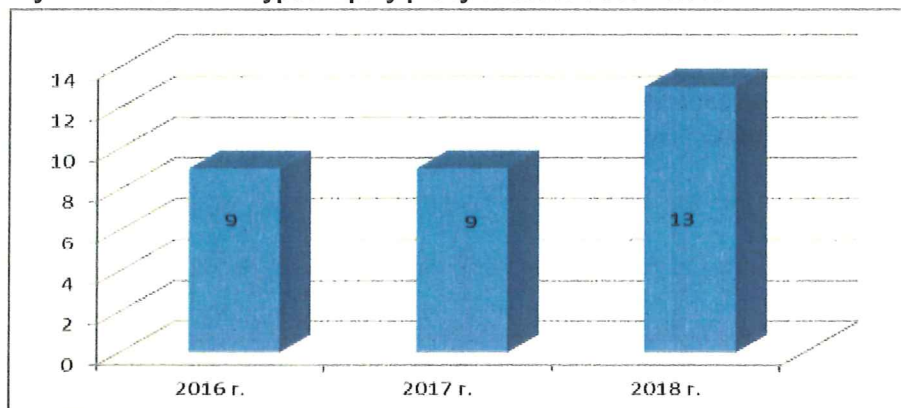
Stwierdzam zgodność
z oryginałem

2019-06-26

Kierownik Biura Rady

Szymon Kotowski

Wykres numer 14 - Wypadki przy pracy w latach 2016 – 2018



W związku ze stosowaniem ostrych narzędzi podczas procedur medycznych doszło do 4 przypadków zakażeń. Ponadto wystąpił 1 inny przypadek ekspozycji zawodowej. Postępowanie poekspozycyjne nie wykazało przeniesienia niebezpiecznego czynnika biologicznego.

W 2018 roku przeprowadzono okresowe szkolenia z zakresu bezpieczeństwa i higieny pracy dla 259 pracowników. Ponadto w 2018 roku przeprowadzono pomiary czynników środowiska pracy:

- pole elektromagnetyczne (13 stanowisk),
- hałas (4 stanowiska),
- formaldehyd (3 stanowiska),
- ksylen (1 stanowisko).

Wydatki poniesione w związku z poprawą warunków pracy to jest:

- zakup odzieży roboczej,
 - zakup obuwia roboczego,
 - zakup środków ochrony indywidualnej,
 - zakup wody mineralnej,
 - refundacja zakupu okularów korekcyjnych do pracy przy monitorach ekranowych,
 - koszt pomiarów czynników środowiska pracy oraz pomiary dozymetryczne,
 - przeglądy i konserwacja środków ochronnych,
- wyniosły łącznie 122.322,22 zł.

7. Sprawy sądowe i ich wyniki

Sprawy Sądowe z powództwa i przeciwko
Powiatowemu Zakładowi Opieki Zdrowotnej
z siedzibą w Starachowicach przy ul. Radomskiej 70



Tabela numer 42 - Postępowania sądowe i komornicze w latach 2015 – 2018

TOCZĄCE SIĘ POSTĘPOWANIA SĄDOWE I EGZEKUCYJNE	2015 ROK	2016 ROK	2017 ROK	2018 ROK
POWÓD/WNIOSKODAWCA W SPRAWACH W TYM:	36	24	20	22
Sprawy ugodowe lub zakończone ugodą	1	1	2	0

Starostwo Powiatowe
w Starachowicach
ul. dr Władysława Bernackiego 4
Stwierdził zgodność

z oryginałem
2019-06-25
Kierownik Biura Rady

Szymon Kotowski

TOCZĄCE SIĘ POSTĘPOWANIA SĄDOWE I EGZEKUCYJNE	2015 ROK	2016 ROK	2017 ROK	2018 ROK
Sprawy dotyczące skarg na decyzje administracyjne	0	0	0	1
Sprawy przeciwko osobom prawnym	3	6	6	2
Sprawy przeciwko osobom fizycznym	33	18	14	20
POZWANY/PRZECIWNİK W SPRAWACH W TYM:	17	22	29	18
Sprawy ugodowe lub zakończone ugodą	1	0	3	0
Sprawy z powództwa pacjentów	15	10 w tym 9 w Sądzie i 1 przed Wojewódzką Komisją ds. Orzekania o Zdarzeniach Medycznych	13 w tym 10 w Sądzie i 3 przed Wojewódzką Komisją ds. Orzekania o Zdarzeniach Medycznych	10 w tym 9 w Sądzie i 1 przed Wojewódzką Komisją ds. Orzekania o Zdarzeniach Medycznych
Sprawy z powództwa osób prawnych	1	1	1	1
Sprawy z powództwa osób fizycznych	16	21	28	17
ŁĄCZNA LICZBA POSTĘPOWAŃ	53	46	49	40

W 2018 roku toczyło się łącznie 40 postępowań sądowych i egzekucyjnych w tym:

I. 18 spraw przeciwko Powiatowemu Zakładowi Opieki Zdrowotnej z siedzibą w Starachowicach, z których:

a) 17 spraw toczyło się z powództwa osób fizycznych w tym:

- 10 spraw toczyło się z powództwa pacjentów, w tym 9 w Sądzie i 1 przed Wojewódzką Komisją do spraw Orzekania o Zdarzeniach Medycznych z czego 2 zakończyły się wynikiem pozytywnym, 2 zakończyły się wynikiem negatywnym i 6 spraw pozostaje w toku,
- 7 spraw z powództwa osób mających podpisaną z Powiatowym Zakładem Opieki Zdrowotnej umowę o pracę ewentualnie inny stosunek w zakresie wykonywania świadczeń – 3 zakończyły się wynikiem pozytywnym, 4 zakończyły się wynikiem negatywnym;

b) 1 sprawa toczyła się z powództwa osoby prawnej, postępowanie w toku.

II. 22 sprawy sądowe z powództwa Powiatowego Zakładu Opieki Zdrowotnej z siedzibą w Starachowicach z których:

- 20 postępowań toczyło się przeciwko osobom fizycznym,
- 2 postępowania toczyły się przeciwko osobom prawnym.

W związku z toczaniem się wyżej wymienionych postępowań 20 spraw było wygranych jednak w niektórych z nich na etapie komorniczym egzekucja okazuje się bezskuteczna, 1 sprawa zakończyła się negatywnie, i 1 sprawa w postępowaniu upadłościowym jest w toku.

Wykres numer 15 - Stan spraw zakończonych na etapie sądowym w 2018 roku



Starostwo Powiatowe
w Starachowicach

ul. dr Władysława Borkowskiego 4

Stwierdzam zgodność

z oryginałem 2019-06-26

Kierownik Biura Rady

Szymon Kotowski

Analizując powyższy wykres w 2018 roku z toczących się łącznie 40 spraw zarówno z powództwa jak i przeciwko Powiatowemu Zakładowi Opieki Zdrowotnej 25 zakończyło się wynikiem pozytywnym, 7 negatywnym, a 8 spraw było w toku.

W Powiatowym Zakładzie Opieki Zdrowotnej prowadzony jest (na podstawie danych otrzymanych od mecenasa prowadzącego sprawy) rejestr spraw sądowych ułatwiający organizację pracy w zakresie spraw prawnych i stanowiący cenne źródło wiedzy wykorzystywane do wdrażania środków zapobiegawczych w szczególności w dziedzinach objętych ryzykiem procesowym.

8. Kontrole przeprowadzone przez podmioty zewnętrzne

W 2018 roku w Powiatowym Zakładzie Opieki Zdrowotnej podmioty zewnętrzne przeprowadziły 23 kontrole łącznie przez 57 dni, co stanowi średnio 1,92 kontrole na miesiąc. W stosunku do 2017 roku liczba kontroli zmniejszyła się o 2, a obłożenie kontrolami zmniejszyło się o 33 dni. Szczegółowy wykaz podmiotów zewnętrznych, które w okresie od 2015 do 2018 roku kontrolowały Powiatowy Zakład Opieki Zdrowotnej przedstawiono w tabeli numer 43.

Tabela numer 43 - Kontrole przeprowadzone przez podmioty zewnętrzne w latach 2015 - 2018

Podmiot kontrolujący	Kontrole za 2015 rok		Kontrole za 2016 rok		Kontrole za 2017 rok		Kontrole za 2018 rok	
	Ilość kontroli	Ilość dni	Ilość kontroli	Ilość dni	Ilość kontroli	Ilość dni	Ilość kontroli	Ilość dni
Najwyższa Izba Kontroli Delegatura w Kielcach	2	104	1	194	-	-	-	-
Okręgowy Inspektor Pracy w Kielcach	1	1	-	-	1	3	-	-
Świętokrzyski Oddział Wojewódzki Narodowego Funduszu Zdrowia w Kielcach	6	21	4	35	5	38	3	33
Wojewódzki Ośrodek Medycyny Pracy w Kielcach	-	-	-	-	2	2	-	-
Wojewódzki Inspektor Ochrony Środowiska w Kielcach	1	6	-	-	-	-	-	-
Regionalne Centrum Krwiodawstwa i Krwiolecznictwa w Kielcach	-	-	-	-	-	-	1	1
Wojewódzki Inspektor Farmaceutyczny	1	3	1	1	-	-	1	1
Urząd Wojewódzki w Kielcach	1	3	2	3	-	-	1	2
Konsultanci Wojewódzcy	3	3	5	5	4	4	3	3
Komenda Powiatowa Państwowej Straży Pożarnej	-	-	-	-	1	2	2	5

Starostwo Powiatowe w Starachowicach
ul. dr Władysława Berkowskiego 4

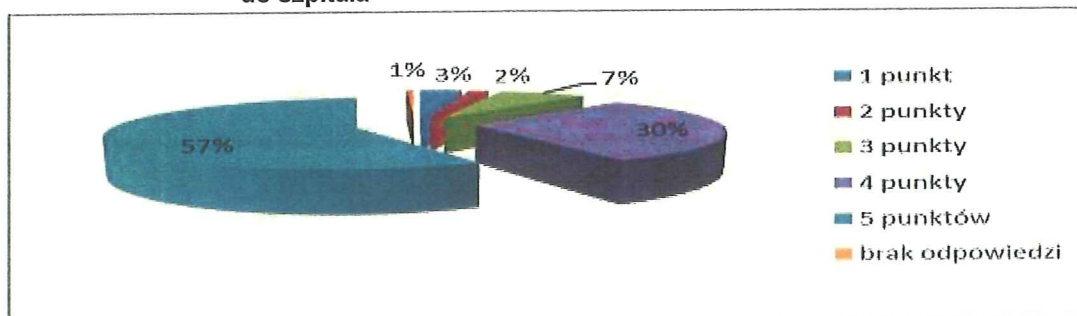
Stwierdzam zgodność z oryginałem
Starostwo Powiatowe w Starachowicach
ul. dr Władysława Berkowskiego 4
Stwierdzam zgodność z oryginałem

2019-06-26
Kierownik Biura Rady
Szymon Kotowski

2. Szybkość załatwienia formalności w Izbie Przyjęć związanych z przyjęciem do szpitala

- a) 1 (min.) - 3,37%
- b) 2 - 1,53%
- c) 3 - 7,06%
- d) 4 - 30,37%
- e) 5 (max) - 57,06%
- f) brak odpowiedzi - 0,61%

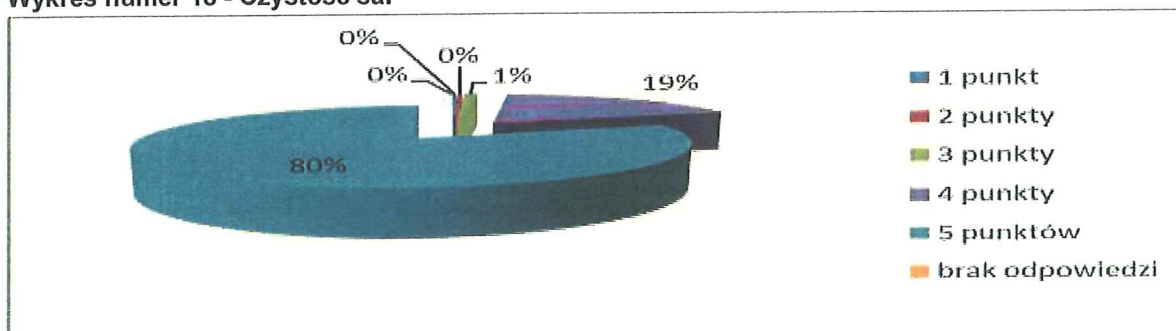
Wykres numer 17 - Szybkość załatwienia formalności w Izbie Przyjęć związanych z przyjęciem do szpitala



3. Czystość sal

- a) 1 (min.) - 0,31%
- b) 2 - 0,31%
- c) 3 - 0,92%
- d) 4 - 18,40%
- e) 5 (max) - 80,06%
- f) brak odpowiedzi - 0,00%

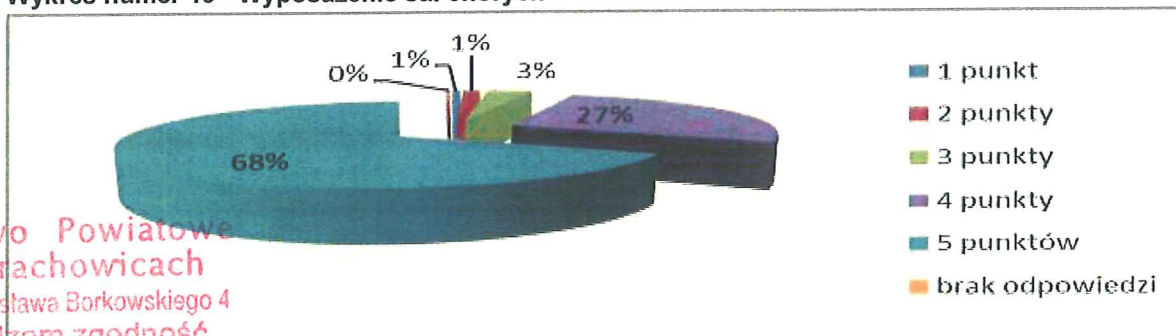
Wykres numer 18 - Czystość sal



4. Wyposażenie sal chorych

- a) 1 (min.) - 0,61%
- b) 2 - 1,22%
- c) 3 - 3,37%
- d) 4 - 26,99%
- e) 5 (max) - 67,49%
- f) brak odpowiedzi - 0,31%

Wykres numer 19 - Wyposażenie sal chorych



Starostwo Powiatowe
w Starachowicach

ul. dr Władysława Borkowskiego 4

Stwierdzam zgodność

z oryginałem

2019-06-26

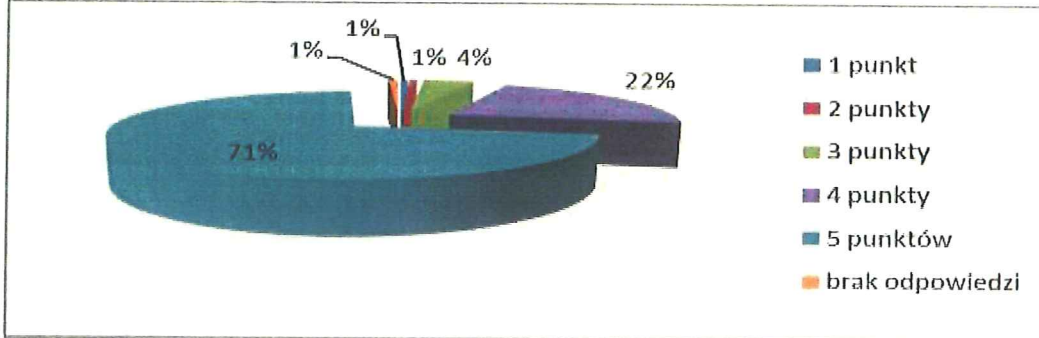
Kierownik Biura Rady

Szymon Kotowski

5. Czystość WC i łazienek

a) 1 (min.)	-	0,61%
b) 2	-	0,61%
c) 3	-	4,29%
d) 4	-	22,09%
e) 5 (max)	-	71,48%
f) brak odpowiedzi	-	0,92%

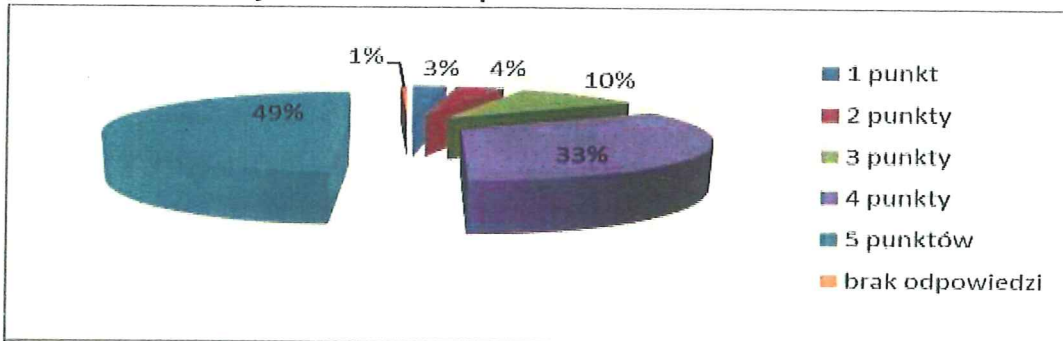
Wykres numer 20 - Czystość WC i łazienek



6. Żywnienie - wielkość posiłków

a) 1 (min.)	-	2,76%
b) 2	-	3,99%
c) 3	-	10,12%
d) 4	-	33,44%
e) 5 (max)	-	49,08%
f) brak odpowiedzi	-	0,61%

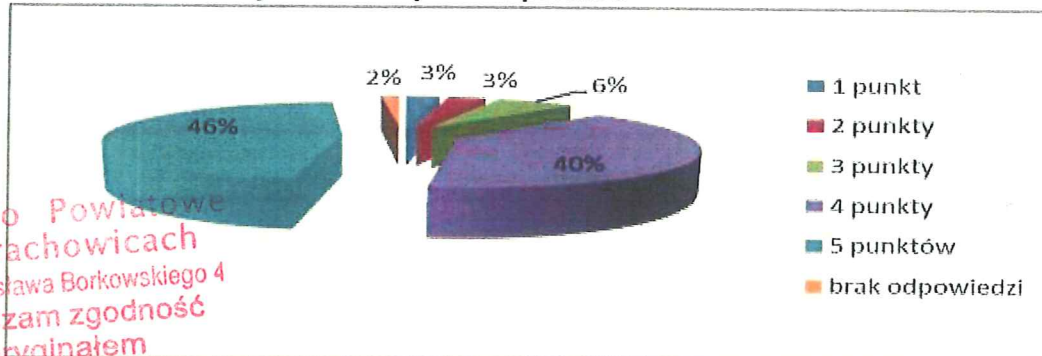
Wykres numer 21 - Żywnienie - wielkość posiłków



7. Żywnienie - temperatura posiłków

a) 1 (min.)	-	2,76%
b) 2	-	3,07%
c) 3	-	6,44%
d) 4	-	39,88%
e) 5 (max)	-	46,32%
f) brak odpowiedzi	-	1,53%

Wykres numer 22 - Żywnienie - temperatura posiłków



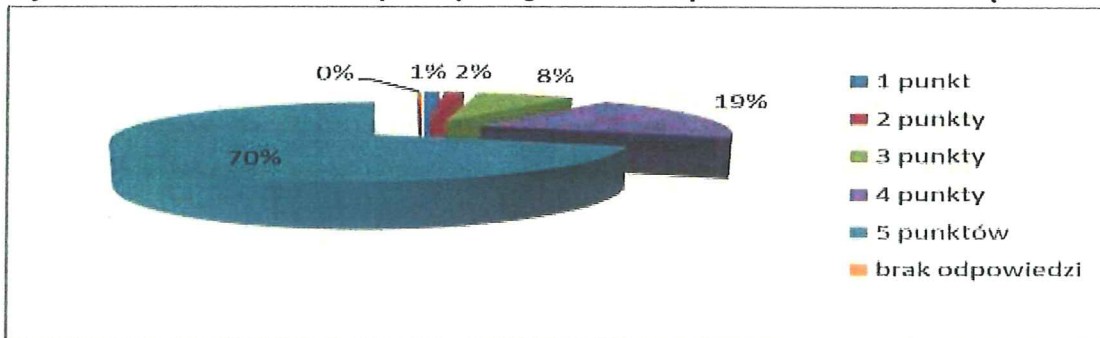
Starostwo Powiatowe
w Starachowicach
ul. dr Władysława Borkowskiego 4
Stwierdzam zgodność
z oryginałem

2019 -06- 26
Kierownik Miura Rady
Szymon Kotowski

8. Ilość czasu poświęconego Panu/Pani przez lekarza na rozmowę

- a) 1 (min.) - 1,22%
- b) 2 - 1,53%
- c) 3 - 7,67%
- d) 4 - 19,33%
- e) 5 (max) - 69,94%
- f) brak odpowiedzi - 0,31%

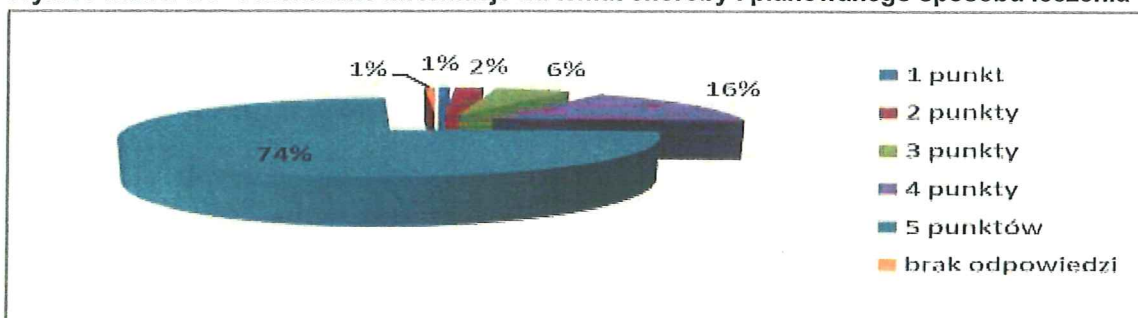
Wykres numer 23 - Ilość czasu poświęconego Panu/Pani przez lekarza na rozmowę



9. Przekazane informacje na temat choroby i planowanego sposobu leczenia

- a) 1 (min.) - 0,92%
- b) 2 - 2,15%
- c) 3 - 5,83%
- d) 4 - 16,56%
- e) 5 (max) - 73,62%
- f) brak odpowiedzi - 0,92%

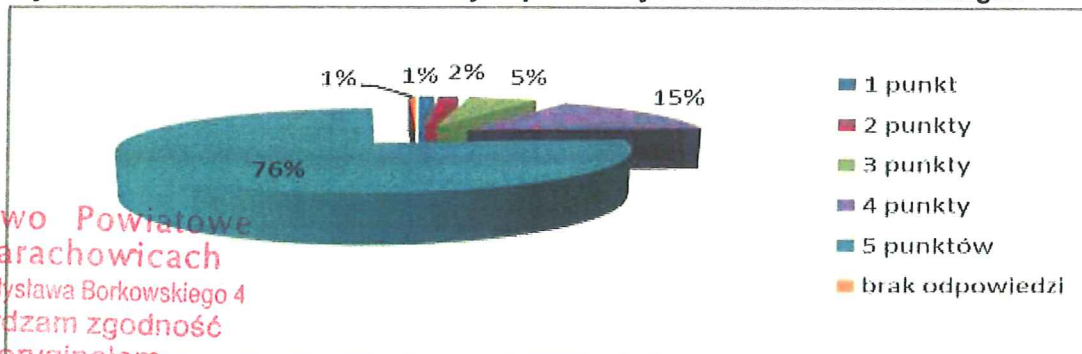
Wykres numer 24 - Przekazane informacje na temat choroby i planowanego sposobu leczenia



10. Udzielane informacje o planowanych terminach badań i zabiegów

- a) 1 (min.) - 1,23%
- b) 2 - 1,53%
- c) 3 - 5,52%
- d) 4 - 15,34%
- e) 5 (max) - 75,77%
- f) brak odpowiedzi - 0,61%

Wykres numer 25 - Udzielane informacje o planowanych terminach badań i zabiegów



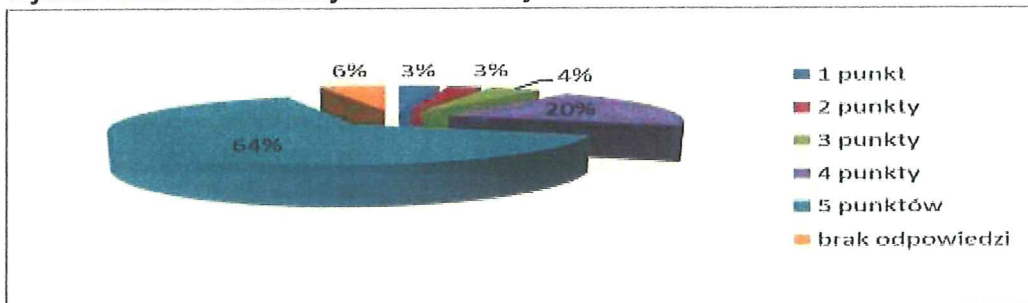
Starostwo Powiatowe
w Starachowicach
ul. dr Władysława Borkowskiego 4
Stwierdzam zgodność
z oryginałem

2019-06-26
Kierownik Biura Rady
Szymon Kotowski
Szymon Kotowski

11. Udzielane informacje o skutkach ubocznych zastosowanej terapii

- a) 1 (min.) - 3,37%
- b) 2 - 2,76%
- c) 3 - 4,29%
- d) 4 - 19,94%
- e) 5 (max) - 64,12%
- f) brak odpowiedzi - 5,52%

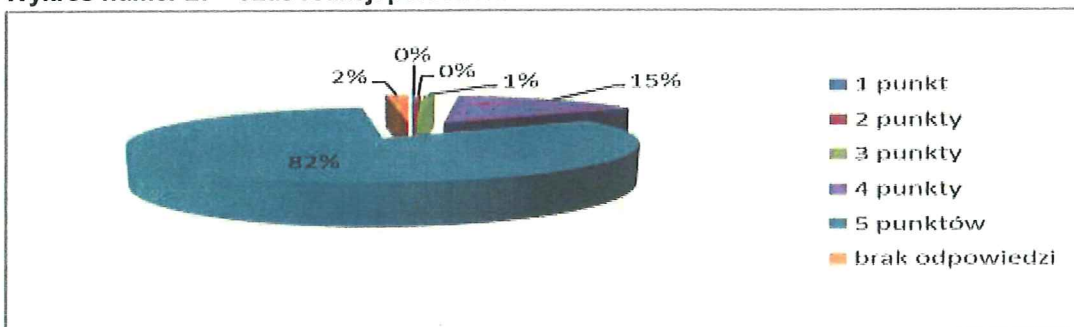
Wykres numer 26 - Przekazywanie informacji na temat leczenia



12. Czas reakcji personelu po zgłoszeniu bólu, gorszego samopoczucia czy innego dyskomfortu (1-bardzo długi, 5-bardzo krótki)

- a) 1 (min.) - 0,31%
- b) 2 - 0,31%
- c) 3 - 0,92%
- d) 4 - 15,03%
- e) 5 (max) - 81,59%
- f) brak odpowiedzi - 1,84%

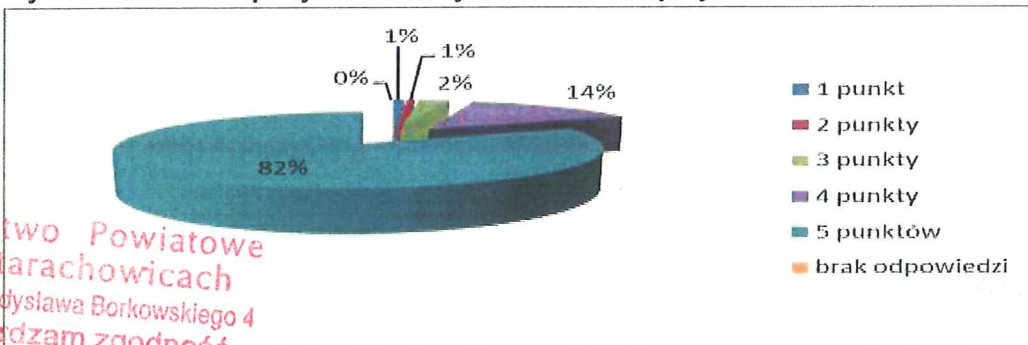
Wykres numer 27 - Czas reakcji personelu



13. Uprzejmość lekarzy w stosunku do pacjentów

- a) 1 (min.) - 0,92%
- b) 2 - 0,61%
- c) 3 - 2,45%
- d) 4 - 14,42%
- e) 5 (max) - 81,60%
- f) brak odpowiedzi - 0,00%

Wykres numer 28 - Uprzejmość lekarzy w stosunku do pacjentów



Starostwo Powiatowe
w Starachowicach
ul. dr Władysława Borkowskiego 4
Stwierdzam zgodność
z oryginałem

2019-06-26

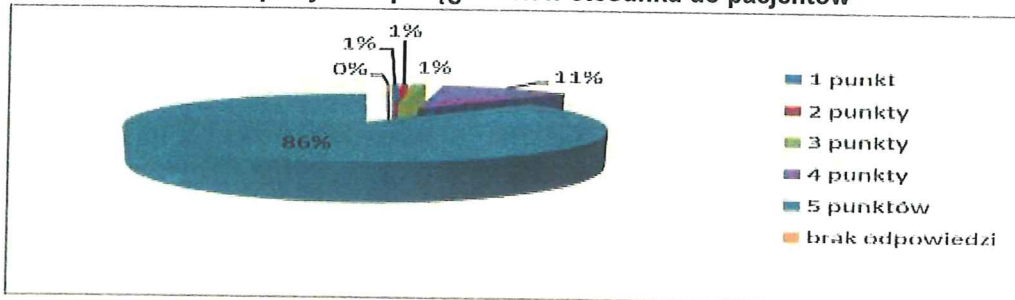
Kierownik Biura Rady

Szymon Kotowski

14. Uprzejmość pielęgniarek w stosunku do pacjentów.

- a) 1 (min.) - 0,61%
- b) 2 - 0,61%
- c) 3 - 1,23%
- d) 4 - 11,04%
- e) 5 (max) - 86,20%
- f) brak odpowiedzi - 0,31%

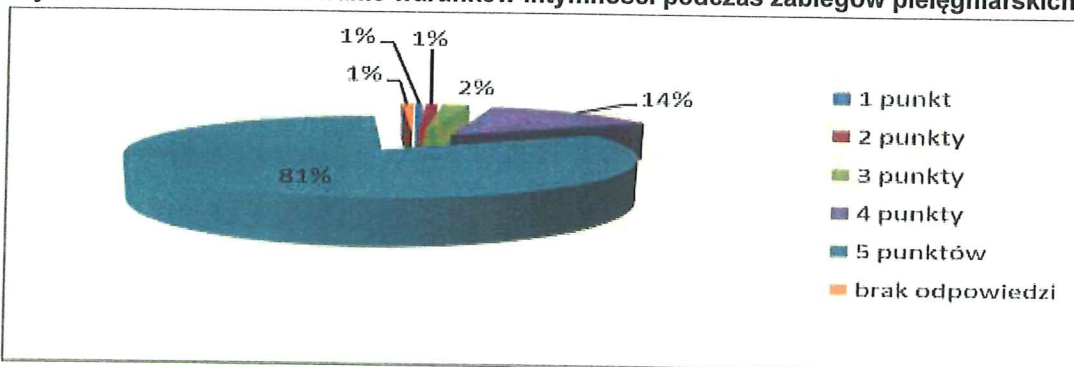
Wykres numer 29 - Uprzejmość pielęgniarek w stosunku do pacjentów



15. Zachowanie warunków intymności podczas zabiegów pielęgniarskich

- a) 1 (min.) - 0,61%
- b) 2 - 0,92%
- c) 3 - 2,15%
- d) 4 - 13,80%
- e) 5 (max) - 81,60%
- f) brak odpowiedzi - 0,92%

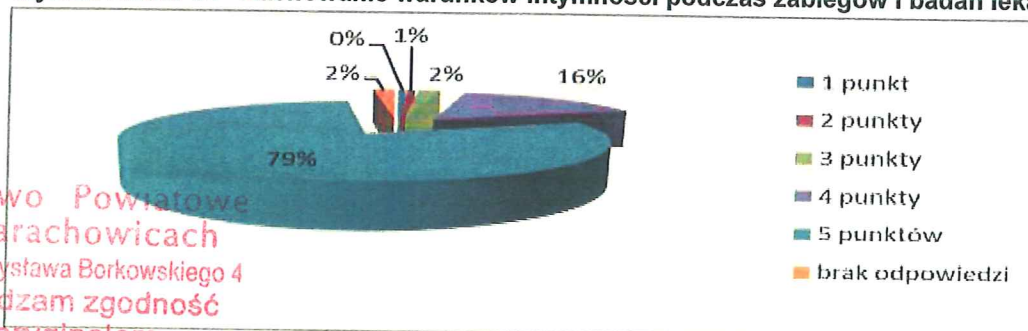
Wykres numer 30 - Zachowanie warunków intymności podczas zabiegów pielęgniarskich



16. Zachowanie warunków intymności podczas zabiegów i badań lekarskich

- a) 1 (min.) - 0,61%
- b) 2 - 0,61%
- c) 3 - 1,84%
- d) 4 - 15,95%
- e) 5 (max) - 79,15%
- f) brak odpowiedzi - 1,84%

Wykres numer 31 - Zachowanie warunków intymności podczas zabiegów i badań lekarskich



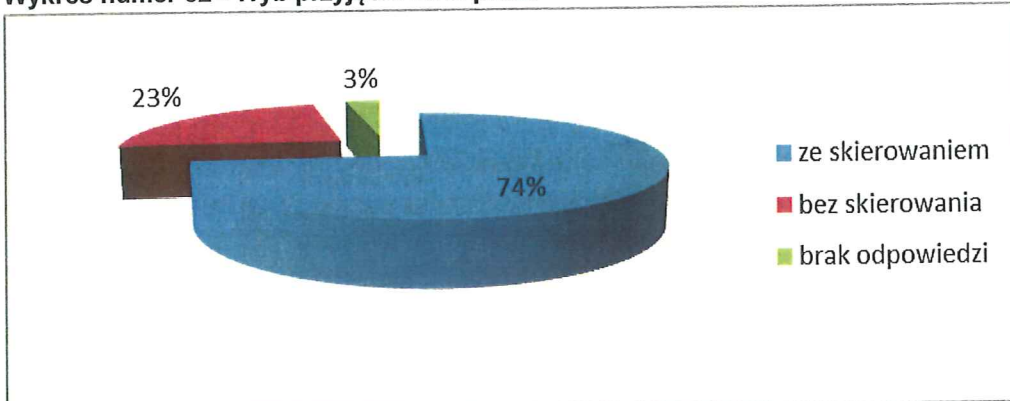
Starostwo Powiatowe
w Starachowicach
ul. dr Władysława Borkowskiego 4
Stwierdzam zgodność
z oryginałem

2019 -06- 26
Kierownik Biura Rady
Szymon Kotowski
Szymon Kotowski

17. W jakim trybie został Pan/Pani przyjęty/przyjęta do szpitala

- a) ze skierowaniem - 73,92%
- b) bez skierowania - 23,01%
- c) brak odpowiedzi - 3,07%

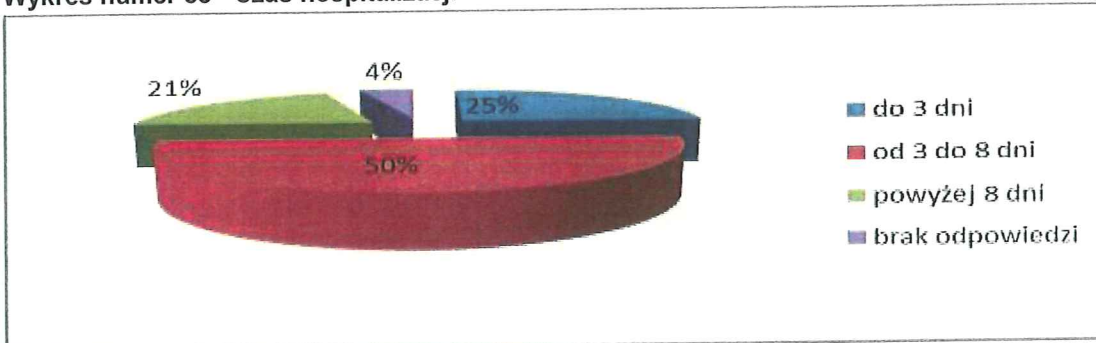
Wykres numer 32 - Tryb przyjęcia do szpitala



18. Jak długo Pan/Pani przebywa w szpitalu jako pacjent

- a) do 3 dni - 25,16%
- b) od 3 do 8 dni - 50,00%
- c) powyżej 8 dni - 20,55%
- d) brak odpowiedzi - 4,29%

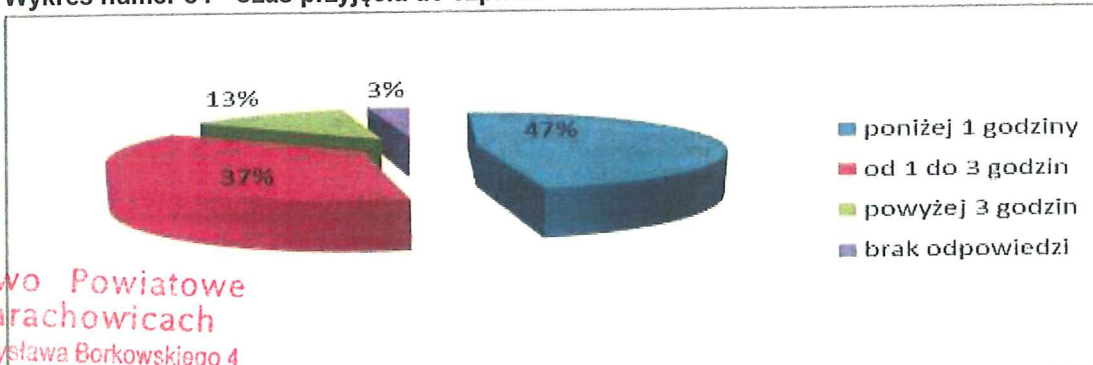
Wykres numer 33 - Czas hospitalizacji



19. Ile czasu trwało przyjęcie do szpitala (od momentu wejścia do szpitala do wskazania łóżka na Sali

- a) poniżej 1 godziny - 46,93%
- b) od 1 do 3 godzin - 37,12%
- c) powyżej 3 godzin - 12,58%
- d) brak odpowiedzi - 3,37%

Wykres numer 34 - Czas przyjęcia do szpitala



Starostwo Powiatowe
w Starachowicach
ul. dr Władysława Borkowskiego 4
Stwierdzam zgodność
z oryginałem

2019-06-26

Kierownik Biura Rady
Szymon Kotowski

- żywienie x 9 (rodzaj i wielkość posiłków),
- lokalizacja x 5 (zakaźny),
- darmowy telewizor x 4,
- więcej pielęgniarek x 4,
- więcej lekarzy i pielęgniarek x 4,
- dostęp do czajnika na salach x 3,
- uprzejmość dla pacjentów x 3,
- łazienka w każdej Sali x 2,
- telewizor w każdej Sali x 2,
- za wysokie są opłaty do oglądania telewizji x 2,
- wymiana poduszek i materacy x 2,
- czas przyjęcia na SOR x 2,
- radio w każdej Sali,
- większa ilość zabiegów, krótszy czas oczekiwania na przyjęcie - nie 2 lata,
- więcej zabawek dla dzieci tak, aby lepiej zagospodarować czas pobytu,
- zrobiłabym salę zabaw dla dzieci z zabawkami,
- odwiedziny tylko dla członków rodzin (paliacja),
- krótszy czas oczekiwania na Izbie przyjęć,
- później przyjmowanie pacjenta,
- później przyjmować pijanych,
- dałbym podwyżkę pielęgniarkom i salowym,
- większe dotacje żeby otrzymali,
- wyegzekwowanie ciszy nocnej wśród pacjentów,
- stosunek do chorego,
- szczegółowe informacje dotyczące leczenia pacjenta wraz z informacją lekarza prowadzącego,
- łazienki bliżej sal pooperacyjnych (ginekologia).

24. Dodatkowe uwagi

- nie mam x 7,
- zwiększenie przez Fundusz Zdrowia gotówki na służbę zdrowia i podwyżki dla personelu medycznego x 2,
- personel jest tak grzeczny, że powinien być lepiej wynagradzany za ich poświęcenie,
- więcej zabiegów lepszych,
- jest dobrze,
- personel oddziału rehabilitacji zasługuje na najwyższe uznanie, począwszy od lekarzy, pielęgniarek, terapeutów a skończywszy na salowych,
- jestem wdzięczna całemu personelowi medycznemu za troskliwą opiekę z wyrazami uznania,
- w imieniu własnym i pacjentów proszę o postawienie czajnika na korytarzu w miejscu dostępnym dla wszystkich,
- lekarze oraz cały personel jest niesamowicie uczynny, zawsze uśmiechnięty, służą pomocą każdemu pacjentowi,
- wszystko jest ok jedynie życząc całemu oddziałowi neurologii i oddziałowi kardiologii dużo sukcesów w pracy i takiej opieki jak obecnie,
- jestem wdzięczna całemu personelowi medycznemu za troskliwą opiekę z wyrazami uznania,
- jest przyjmowanych dużo pacjentów i personel szpitala oraz pielęgniarki mają bardzo dużo pracy. Mimo to obsługa jest bardzo miła i przyjemna,
- opieka miła, wszystko jest bardzo dobre,
- zmiana podejścia lekarzy do pacjenta,
- więcej personelu, więcej salowych na ciężkie oddziały,
- dziwne pory posiłków 09:30, 14:00 17:00.

B. Wyniki badania satysfakcji pacjentów na podstawie badania ankietowego przeprowadzonego w Szpitalnym Oddziale Ratunkowym

Starostwo Powiatowe w Starogardzie
Kwestionariusz ankiety obejmował pytania dotyczące danych socjodemograficznych respondentów oraz jakości obsługi w Szpitalnym Oddziale Ratunkowym Powiatowego Zakładu Opieki Zdrowotnej. Pytania

ul. dr Władysława Borkowskiego 4

Stwierdzam zgodność

z oryginałem 2019-06-26

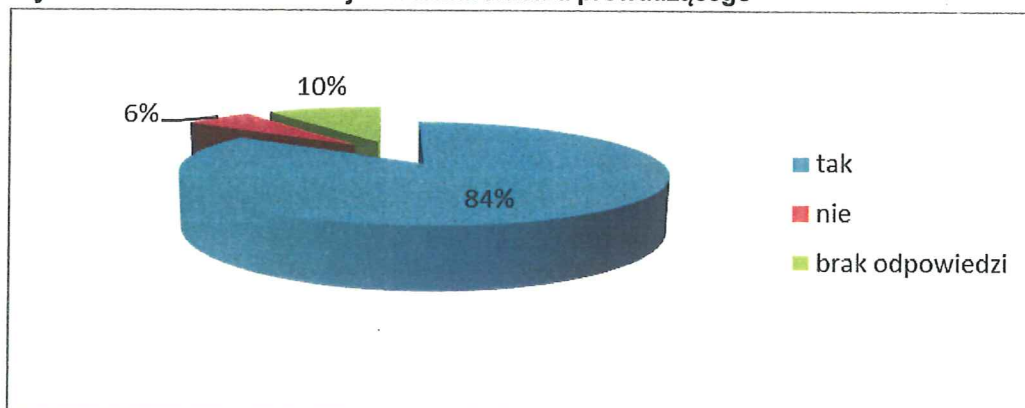
Kierownik Biura Rady

Szymon Kotowski

20. Czy wie Pan/Pani kto jest Pana/Pani lekarzem prowadzącym

- a) tak - 84,35%
- b) nie - 5,83%
- c) brak odpowiedzi - 9,82%

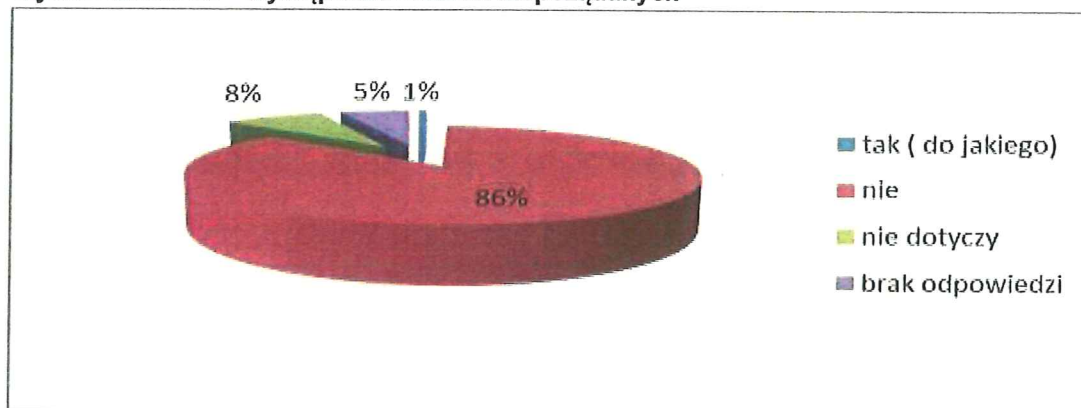
Wykres numer 35 - Informacja na temat lekarza prowadzącego



21. Czy w trakcie Pana/Pani pobytu w oddziale doszło do zdarzenia niepożądanego związanego z procesem leczenia lub opieki nad Panem/Panią

- a) tak - 0,61%
- b) nie - 85,89%
- c) nie dotyczy - 7,98%
- d) brak odpowiedzi - 5,52%

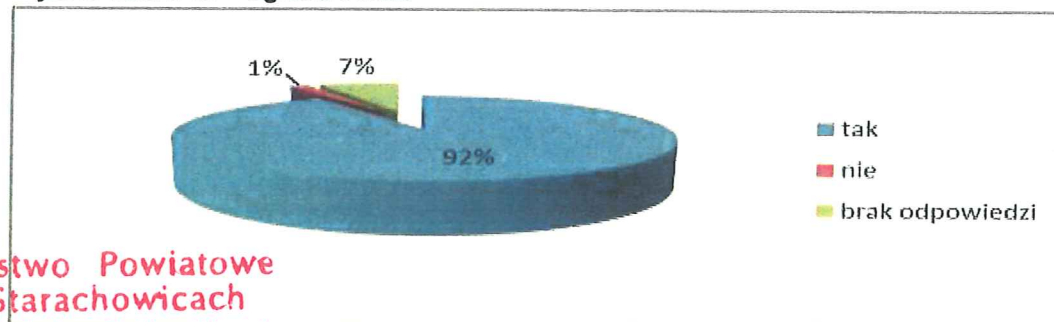
Wykres numer 36 - Wystąpienie zdarzeń niepożądanych



22. Czy polecił/poleciłaby Pan/Pani nasz szpital rodzinie i znajomym

- a) tak - 91,72%
- b) nie - 1,53%
- c) brak odpowiedzi - 6,75%

Wykres numer 37 - Ogólna ocena



**Starostwo Powiatowe
w Starachowicach**

ul. dr Władysława Borkowskiego 4
23. Co by Pan/Pani zmienił w Szpitalu

**Stwierdzam zgodność
z oryginałem**

nic x 12,
wszystko jest dobrze x 9,

2019-06-26

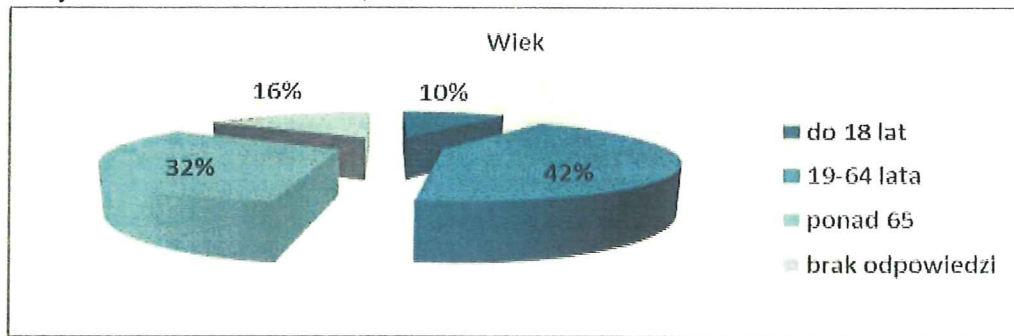
Kierownik Biura Rady

Szymon Kotowski

ankietowe dotyczyły oceny zachowania personelu, szybkości reakcji i zakresu udzielanych informacji oraz przebiegu konsultacji. Pacjenci mieli także możliwość zapisywania dodatkowych uwag.

Dane socjodemograficzne:

Wiek			
a)	do 18 lat	-	8 9,76%
b)	19 – 64 lata	-	35 42,68%
c)	65 lat i więcej	-	26 31,71%
d)	brak danych	-	13 15,85%

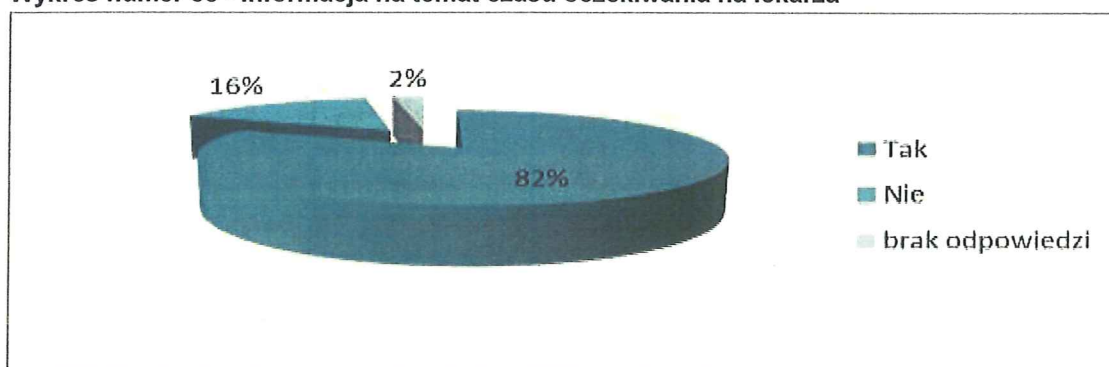


Pytania szczegółowe:

1. Czy został Pan/Pani poinformowany/a o czasie oczekiwania na przyjęcie przez lekarza?

a)	Tak	-	81,71%
b)	Nie	-	15,85%
c)	Brak danych	-	2,44%

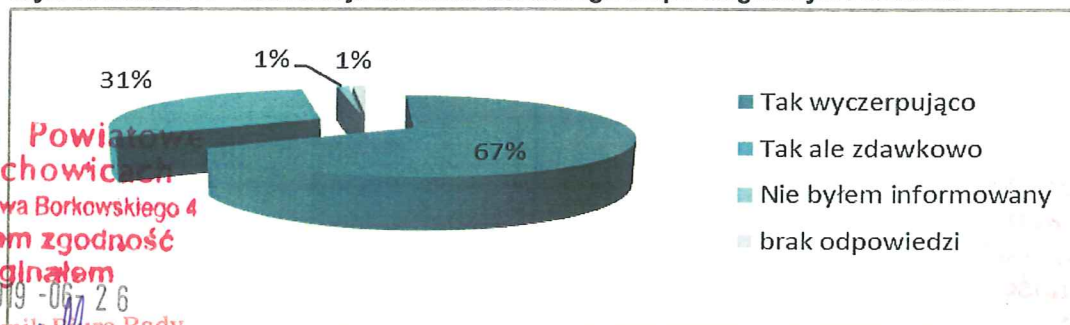
Wykres numer 38 - Informacja na temat czasu oczekiwania na lekarza



2. Czy został Pan/Pani poinformowany/a o aktualnym etapie diagnostyki i leczenia (o zabiegach, wynikach badań)?

a)	tak, wyczerpująco	-	67,07%
b)	tak, ale zdawkowo	-	30,49%
c)	nie byłem informowany	-	1,22%
d)	brak danych	-	1,22%

Wykres numer 39 - Informacja na temat aktualnego etapu diagnostyki i leczenia



Starostwo Powiatowe
w Starachowicach
ul. dr Władysława Borkowskiego 4
Stwierdzam zgodność
z oryginałem

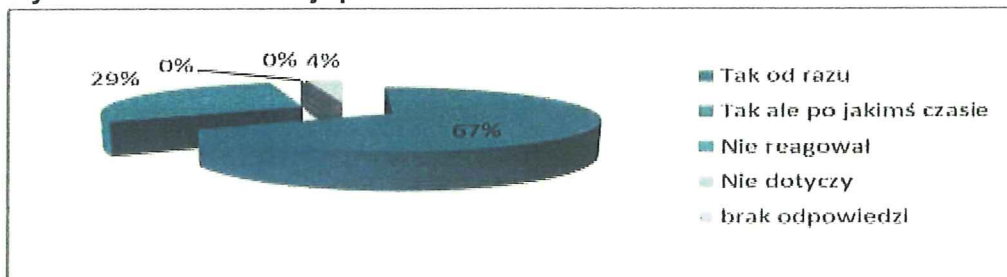
2019-06-26
Kierownik Biura Rady

Szymon Kotowski

3. Czy personel reagował na zgłaszane przez Pana/Panią dolegliwości?

- a) tak, od razu - 67,07%
- b) tak, ale po jakimś czasie - 29,27%
- c) nie reagował - 0,00%
- d) nie dotyczy - 0,00%
- e) Brak odpowiedzi - 3,66%

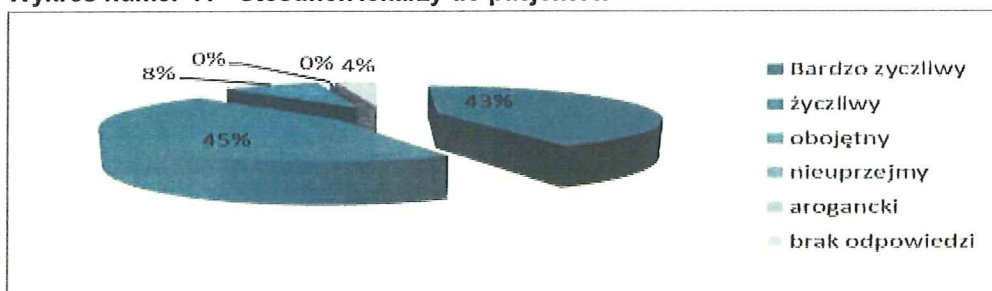
Wykres numer 40 - Reakcja personelu



4. Jak ocenia Pan/Pani stosunek lekarzy do pacjentów?

- a) bardzo życzliwy - 42,68%
- b) życzliwy - 45,12%
- c) obojętny - 8,54%
- d) nieuprzejmy - 0,00%
- e) arogancki - 0,00%
- f) brak danych - 3,66%

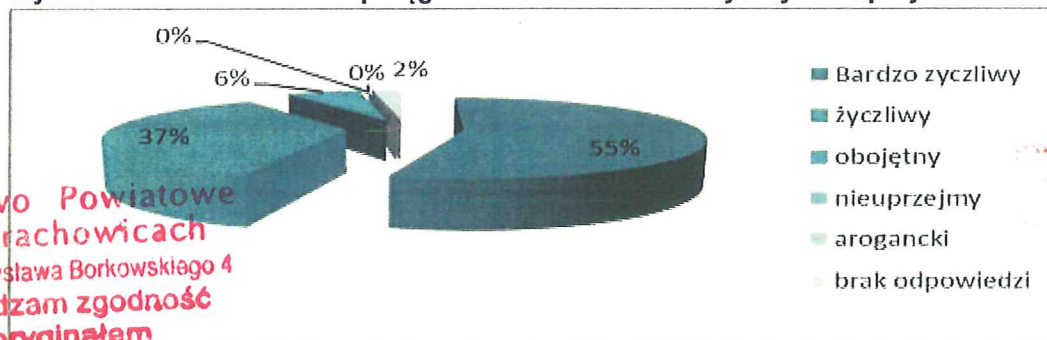
Wykres numer 41 - Stosunek lekarzy do pacjentów



5. Jaki jest Pana/Pani zdaniem stosunek pielęgniarek i ratowników medycznych do pacjentów?

- a) bardzo życzliwy - 54,87%
- b) życzliwy - 36,59%
- c) obojętny - 6,10%
- d) nieuprzejmy - 0,00%
- e) arogancki - 0,00%
- f) brak danych - 2,44%

Wykres numer 42 - Stosunek pielęgniarek i ratowników medycznych do pacjentów



Starostwo Powiatowe
w Starachowicach
ul. dr Władysława Borkowskiego 4
Stwierdzam zgodność
z oryginałem

2019-06-26

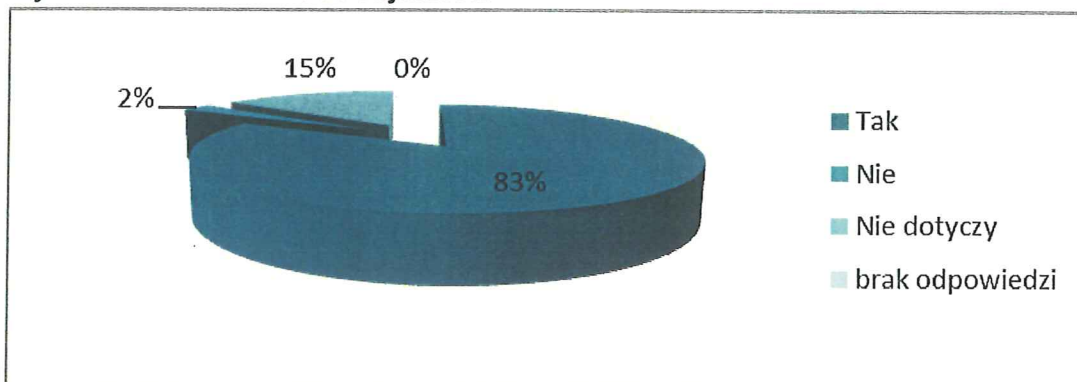
Kierownik Biura Rady

Szymon Kotowski

6. Czy badanie, wykonywany zabieg odbyło się z zapewnieniem Panu/Pani poczucia intymności?

- | | | |
|----------------|---|--------|
| a) tak | - | 82,93% |
| b) nie | - | 2,44% |
| c) nie dotyczy | - | 14,63% |
| d) brak danych | - | 0,00% |

Wykres numer 43 - Poczucie intymności



Dodatkowe uwagi

- super pielęgniarki, prawdziwe specjalistki,
- opieka pielęgniarska na wysokim poziomie
- dobrze, wszystko dobrze,
- dobrze,
- personel super,
- biegli bardzo!!!
- moim zdaniem dobrze,
- są fajni,
- była miła pielęgniarka-młoda,
- Ostrowiec tragedia!

C. Wyniki badania satysfakcji pacjentów na podstawie badania ankietowego przeprowadzonego w Oddziale Położniczo - Ginekologicznym z Salą Porodową (+część położnicza)

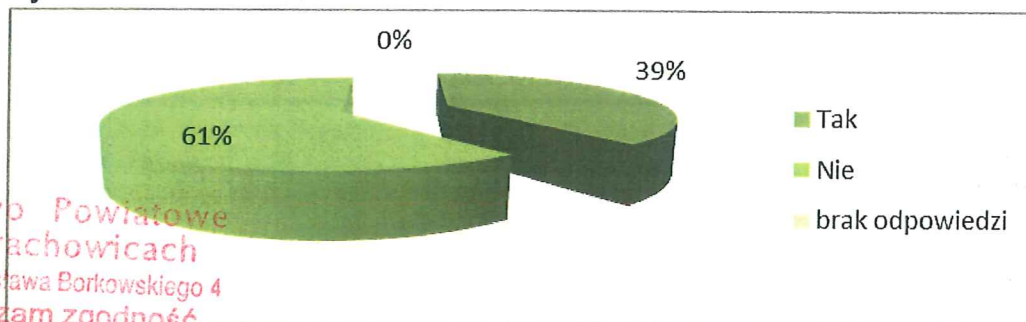
Kwestionariusz ankiety obejmował pytania dotyczące przebiegu porodu oraz jakości obsługi w Oddziale Położniczo - Ginekologicznym z Salą Porodową (w części położniczej) Powiatowego Zakładu Opieki Zdrowotnej.

Pytania ankietowe dotyczyły oceny zachowania personelu, szybkości reakcji i zakresu udzielanych informacji oraz przebiegu porodu. Pacjentki miały także możliwość zapisywania dodatkowych uwag.

1. Czy jest to Pani pierwszy poród?

- | | | |
|----------------|---|--------|
| a) Tak | - | 39,02% |
| b) Nie | - | 60,98% |
| c) Brak danych | - | 0,00% |

Wykres numer 44 - Poród




Starostwo Powiatowe
w Starachowicach
ul. dr Władysława Borkowskiego 4
Stwierdzam zgodność
z oryginałem
2019-06-26
Kierownik Biura Rady
Szymon Kotowski

2. Poród odbył się:

- | | | |
|---------------------------|---|--------|
| a) siłami natury | - | 51,22% |
| b) przez cesarskie cięcie | - | 48,78% |
| c) brak danych | - | 0,00% |

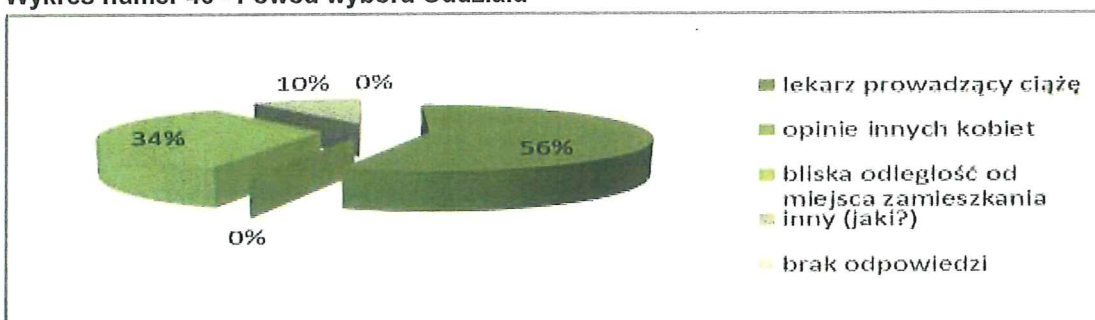
Wykres numer 45 - Poród - przebieg



3. Jaki był powód wyboru oddziału położniczego w szpitalu w Starachowicach na miejsce porodu? (można zaznaczyć więcej niż 1 odpowiedź)

- | | | |
|---|---|--------|
| a) lekarz prowadzący ciążę | - | 56,09% |
| b) opinie innych kobiet | - | 0,00% |
| c) bliska odległość od miejsca zamieszkania | - | 34,15% |
| d) inny | - | 9,76% |
| e) brak danych | - | 0,00% |

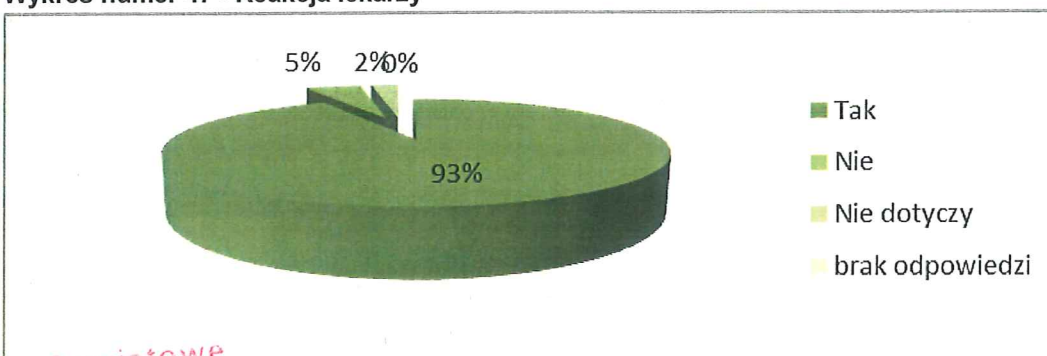
Wykres numer 46 - Powód wyboru Oddziału



4. Czy lekarze od razu reagowali na zgłaszane przez Panią bóle/skurcze/zmiany samopoczucia?

- | | | |
|----------------|---|--------|
| a) tak | - | 92,68% |
| b) nie | - | 4,88% |
| c) nie dotyczy | - | 2,44% |
| d) brak danych | - | 0,00% |

Wykres numer 47 - Reakcja lekarzy



5. Czy położne od razu reagowały na zgłaszane przez Panią bóle/skurcze/zmiany samopoczucia?

- | | | |
|--------|---|--------|
| a) tak | - | 95,12% |
| b) nie | - | 0,00% |

Starostwo Powiatowe
w Starachowicach
ul. dr Władysława Bukowskiego 4
Stwierdzam zgodność
z oryginałem

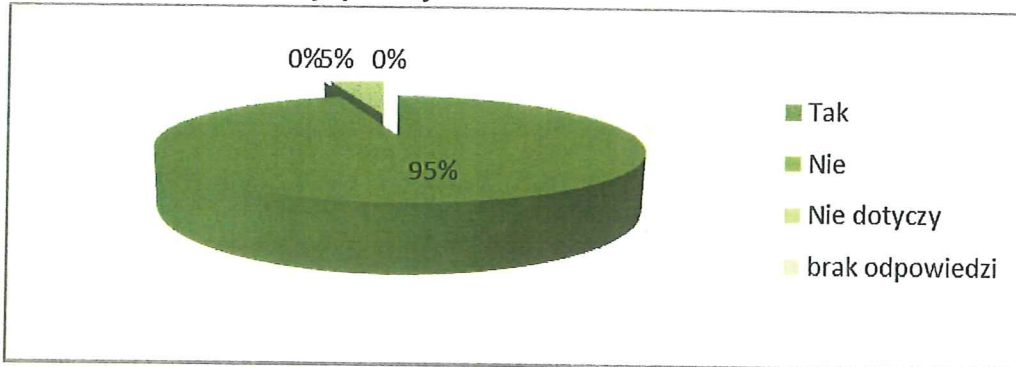
2019-06-26

Kierownik Biura Rady

Szymon Kotowski

- c) nie dotyczy - 4,88%
- d) brak danych - 0,00%

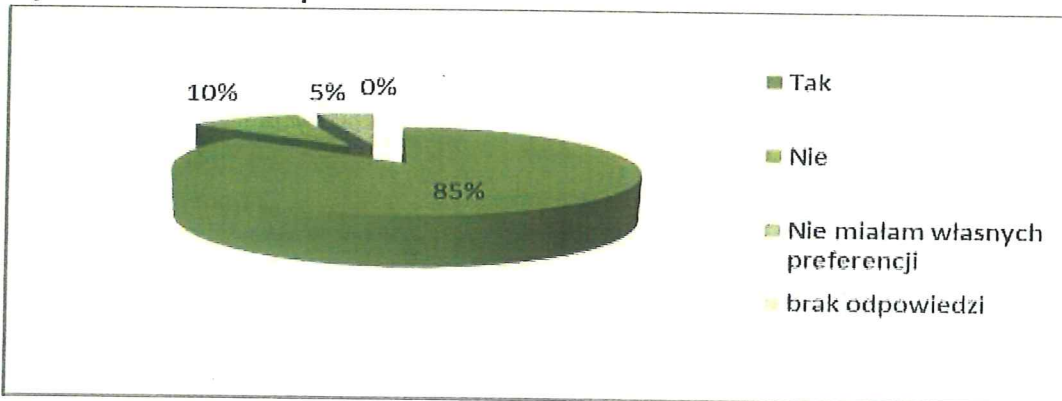
Wykres numer 48 - Reakcja położnych



6. Czy była Pani pytana przez lekarza/położną o swój plan porodu lub preferencje odnośnie przebiegu porodu?

- a) tak - 85,36%
- b) nie - 9,76%
- c) nie miałam własnych preferencji - 4,88%
- d) brak danych - 0,00%

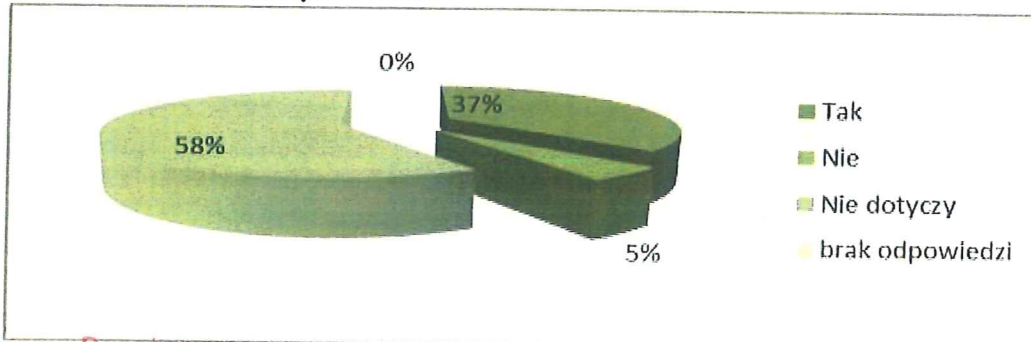
Wykres numer 49 - Plan porodu



7. Czy nacięcie krocza było z Panią uzgodnione?

- a) tak - 36,58%
- b) nie - 4,88%
- c) nie dotyczy - 58,54%
- d) brak danych - 0,00%

Wykres numer 50 - Nacięcie krocza



8. Czy miała Pani możliwość wyboru dogodnej dla Pani pozycji do porodu?

- a) tak - 46,34%
- b) nie - 0,00%

Starostwo Powiatowe
w Starachowicach
ul. dr Władysława Borkowskiego 4
Stwierdzam zgodność
z oryginałem

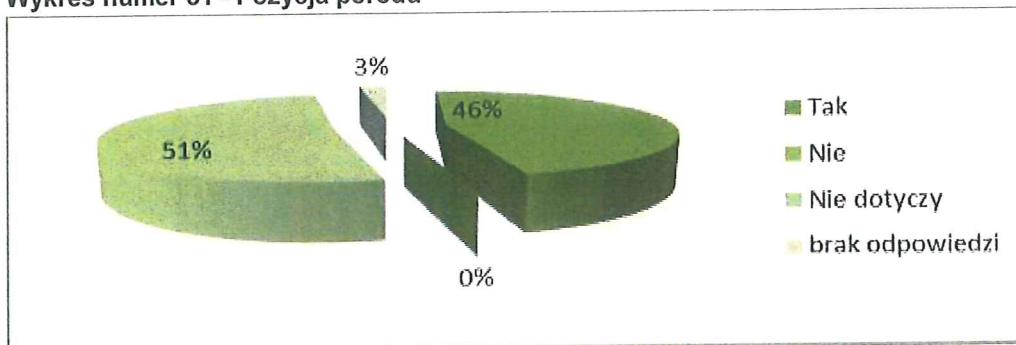
2019-06-26

Kierownik Biura Rady

Szymon Kotowski

- c) nie dotyczy - 51,22%
- d) brak danych - 2,44%

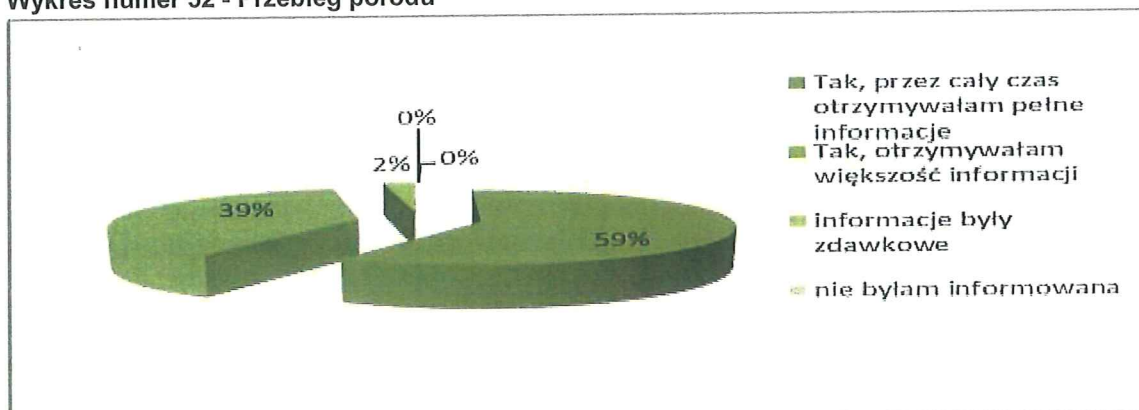
Wykres numer 51 - Pozycja porodu



9. Czy była Pani informowana o przebiegu porodu, używanych środkach i zabiegach?

- a) tak, przez cały czas otrzymywałam pełne informacje - 58,54%
- b) tak, otrzymywałam większość informacji - 39,02%
- c) informacje były zdawkowe - 2,44%
- d) nie byłam informowana - 0,00%
- e) brak danych - 0,00%


Wykres numer 52 - Przebieg porodu



10. Czy poród w naszym szpitalu spełnił Pani oczekiwania?

- a) Tak - 92,68%
- b) Tak częściowo - 2,44%
- c) Nie ponieważ.... - 2,44%
- d) Brak odpowiedzi - 2,44%

Wykres numer 53 - Oczekiwania



D. Wyniki badania satysfakcji pacjentów na podstawie badania ankietowego przeprowadzonego w Oddziale Neonatologicznym

Ankieta obejmowała pytania dotyczące informowania o stanie noworodka, instruktaż kąpiel, pielęgnacji i opieki nad noworodkiem oraz udzielania porad laktacyjnych. Ponadto w ankiecie umieszczono pytania

Starostwo Powiatowe
w Starachowicach
ul. dr Władysława Berkowskiego 4

Stwierdzam zgodność

z oryginałem 2019-06-26

Kierownik Biura Rady

Szymon Kotowski

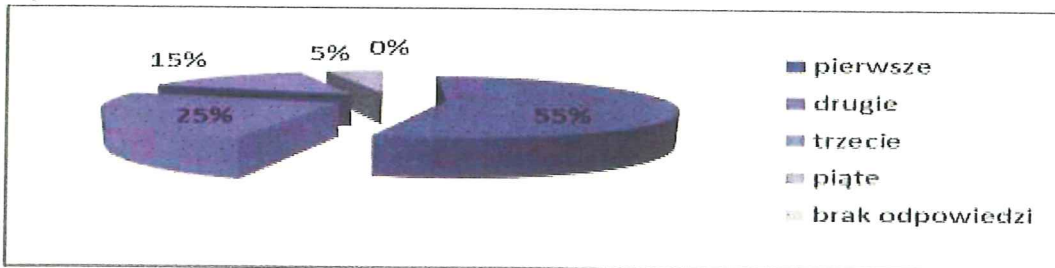
o uczestnictwo w zajęciach szkoły rodzenia. Należy podkreślić, że od 3 września 2018 roku w Powiatowym Zakładzie Opieki Zdrowotnej wznowiono zajęcia bezpłatnej Szkoły Rodzenia.

Pacjentki Oddziału Położniczo - Ginekologicznego z Salą Porodową miały możliwość wypisania swoich uwag dotyczących funkcjonowania Oddziału Neonatologicznego.

1. Które dziecko Pani teraz urodziła?

- a) pierwsze - 55%
- b) drugie - 25%
- c) trzecie - 15%
- d) piąte - 5%
- e) brak odpowiedzi - 0

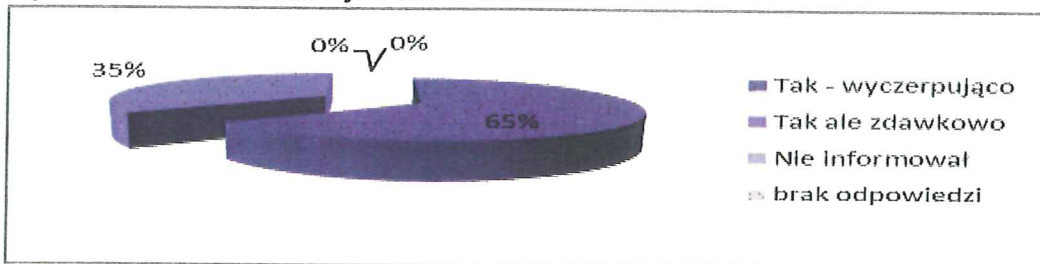
Wykres numer 54 - Które dziecko z kolei



2. Czy lekarz neonatolog na bieżąco informował Panią o stanie dziecka?

- a) Tak wyczerpująco - 65%
- b) Tak, ale zdawkowo - 35%
- c) Nie informował - 0%
- d) Brak odpowiedzi - 0%


Wykres numer 55 - Informacje o stanie dziecka



3. Czy uzyskała Pani w trakcie pobytu w szpitalu wsparcie i pomoc oddziału Neonatologicznego w opiece nad dzieckiem?

- a) Tak w pełnym zakresie - 90%
- b) Tak, częściowo - 10%
- c) Nie - 0%
- d) Brak odpowiedzi - 0%

Wykres numer 56 - Przygotowanie do opieki nad dzieckiem



4. Czy uzyskała Pani odpowiedni zakres informacji na temat karmienia piersią oraz praktyczna pomoc przy przystawianiu dziecka do piersi?

- a) Tak w pełnym zakresie - 80%
- b) Tak, częściowo - 20%
- c) Nie - 0%
- d) Brak odpowiedzi - 0%

Starostwo Powiatowe
w Starachowicach

ul. dr Władysława Borkowskiego 4

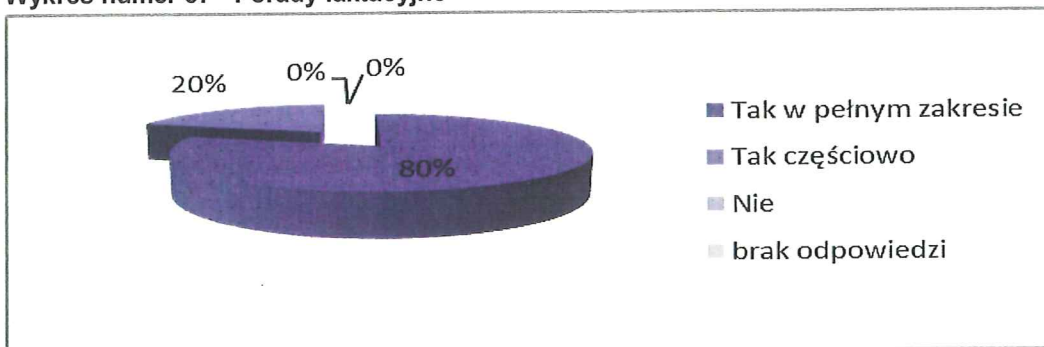
Stwierdzam zgodność

z oryginałem
Kierownik Biura Rady

2019-06-26

Szymon Kotowski

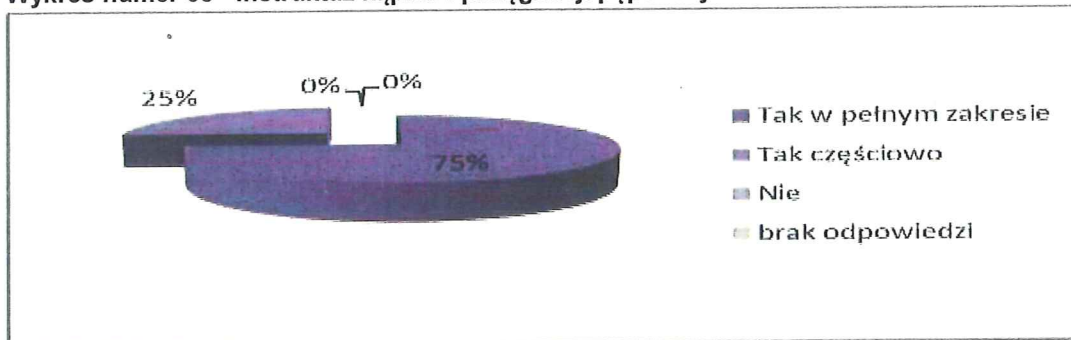
Wykres numer 57 - Porady laktacyjne



5. Czy uzyskała Pani odpowiedni zakres informacji na temat pielęgnacji dziecka oraz praktyczny instruktaż kąpieli noworodka i pielęgnacji kikutu pępowiny?

- | | | |
|--------------------------|---|-----|
| a) Tak w pełnym zakresie | - | 75% |
| b) Tak, częściowo | - | 25% |
| c) Nie | - | 0% |
| d) Brak odpowiedzi | - | 0% |


Wykres numer 58 - Instruktaż kąpieli i pielęgnacji pępowiny



6. Czy podczas pobytu w oddziale uzyskała Pani przygotowanie do samodzielnej opieki nad noworodkiem w domu?

- | | | |
|--------------------------|---|-----|
| a) Tak w pełnym zakresie | - | 75% |
| b) Tak, częściowo | - | 15% |
| c) Nie | - | 10% |
| d) Brak odpowiedzi | - | 0% |

Wykres numer 59 - Przygotowanie do samodzielnej opieki nad noworodkiem w domu



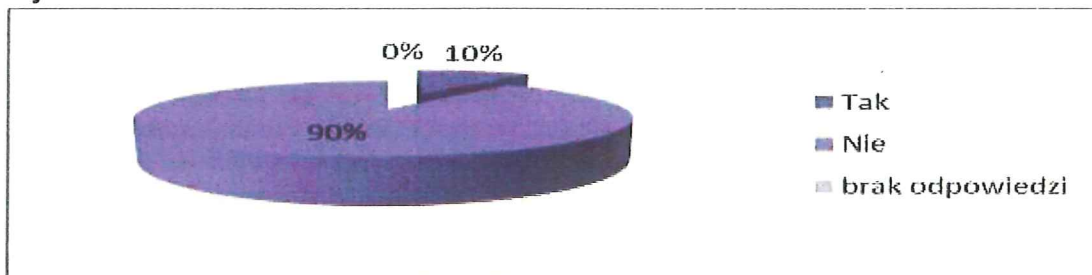
7. Proszę wpisać dodatkowe uwagi dotyczące Oddziału Neonatologicznego.

- ogólnie cały personel Oddziału Neonatologicznego bardzo miły i pomocny. Panie położne i pielęgniarki nawet w nocy interesowały się moim dzieckiem. Ze względu, iż to moje drugie dziecko nie potrzebowałam dodatkowych informacji ze strony personelu;
- jestem bardzo zadowolona z opieki na tym oddziale. Panie pracujące zawsze służyły pomocą w razie awarii, w pełni wywiązują się ze swoich obowiązków. Będę ciepło wspominała dni, które tu spędziliśmy z synem;
- bardzo przyjemny personel i duża pomoc w opiece nad dzieckiem; nie mam żadnych uwag, jestem bardzo zadowolona z opieki; nie mam zastrzeżeń, co do pracy personelu, opieka na bardzo dobrym poziomie.

8. Czy uczęszczała Pani do szkoły rodzenia?

- a) Tak - 10%
- b) Nie - 90%
- c) Brak odpowiedzi - 0%


Wykres numer 60 - Uczestnictwo w Szkole Rodzenia



9. Jeżeli tak, to czy informacje otrzymane w szkole rodzenia przygotowały Panią do porodu i opieki nad dzieckiem?

- a) Tak w pełnym zakresie - 10%
- b) Tak, częściowo - 0%
- c) Nie - 0%
- d) Brak odpowiedzi - 90%

Wykres numer 61 - Przydatność informacji uzyskanych w Szkole Rodzenia



10. Jeżeli NIE, to dlaczego czy informacje otrzymane w Szkole rodzenia były nieprzydatne?

Brak uwag

11. Jeżeli informacje otrzymane w Szkole Rodzenia były przydatne tylko częściowo to, dlaczego?

Brak uwag

PODSUMOWANIE

W 2018 roku w Powiatowym Zakładzie Opieki Zdrowotnej dwa razy przeprowadzono badanie satysfakcji pacjentów. Zgodnie z obowiązującą Instrukcją Systemu Zarządzania Jakością IS-02 badania satysfakcji pacjenta, pierwsze badanie przeprowadzono w okresie od 1 stycznia do 30 czerwca, a drugie w terminie od 2 lipca do 31 grudnia. Poziom zadowolenia pacjentów badany był na 14 Oddziałach Szpitalnych. Badaniu poddano losową grupę pacjentów hospitalizowanych w wyżej wymienionym terminie. Formularze ankiet oraz pudelka do ich wrzucania były dostępne na korytarzach oddziałów szpitalnych, co zapewniło anonimowość badania. W przedmiotowym badaniu satysfakcji pacjenta uzyskano po 326 wypełnionych arkuszy. Obowiązująca Procedura określała minimalne limity liczby ankiet dla każdej komórki organizacyjnej. Na tej podstawie można określić ogólny wskaźnik zwrotności wynoszący 97,31%.

Analiza kwestionariusza osobowego pokazuje, że niemal połowa ankietowanych hospitalizowanych w oddziałach szpitalnych mieści się w przedziale wiekowym od 19 do 64 lat (47,55%). Drugą, co do wielkości grupę (37,12%) stanowią osoby w wieku 65 lat i powyżej. Podobną strukturę wiekową zauważamy wśród osób przyjętych w Szpitalnym Oddziale Ratunkowym. Osoby w wieku od 19 do 64 lat stanowią 42,68%, a w wieku 65 lat i powyżej 31,71%.

Ankietowani pacjenci oddziałów szpitalnych pozytywnie ocenili stosunek personelu Izby Przyjęć w trakcie przyjmowania do szpitala: 69,94% oceniło na 5, a 22,09% na 4. Nieco inaczej oceniono szybkość załatwienia formalności: odpowiedź 5 – 57,06%, odpowiedź 4 – 30,37%.

W dalszej części ankiety respondenci odpowiadali na pytania związane z czystością i wyposażeniem sal i sanitariatów oraz jakością żywienia. Tutaj również przeważały zadowolające oceny. W zakresie czystości sal 80,06% respondentów zaznaczyło odpowiedź 5, a 18,40% odpowiedź 4. Z kolei w kwestii wyposażenia

Starostwo Powiatowe
w Starachowicach

ul. dr Władysława Borkowskiego 4

Stwierdzam zgodność

z oryginałem 2019-06-26

Kierownik Biura Rady

Szymon Kotowski

sal chorych 67,49% ankietowanych zakreśliło odpowiedź 5, a 26,99% odpowiedź 4. Czystość łazienek i WC przez 71,48% respondentów oceniona została na 5, z kolei przez 22,09% oceniona została na 4.

W badaniu satysfakcji pacjenta uwzględniono pytania dotyczące żywienia, w celu oceny jakości usług realizowanych przez firmę zewnętrzną. Ocenie poddano wielkość i temperaturę posiłków dostarczanych pacjentom. Niespełna połowa ankietowanych zakreśliła odpowiedź 5 w zakresie wielkości serwowanych posiłków (49,08%), a 4 – 33,44%. Podobne oceny wystawiono w zakresie temperatury posiłków (odpowiedź 5 – 46,32%, odpowiedź 4 – 39,88%).

Respondenci oceniali także zachowanie personelu lekarskiego i pielęgniarskiego zatrudnionego w oddziałach szpitalnych w stosunku do hospitalizowanych pacjentów. Zdecydowana większość badanych pacjentów pozytywnie oceniła ilość czasu poświęconego przez lekarza na rozmowę (odpowiedź 5 – 69,94%, odpowiedź 4 – 19,33%) oraz przekazane informacje na temat choroby i planowanego sposobu leczenia (odpowiedź 5 – 73,62%, odpowiedź 4 – 16,56%), o planowanych terminach badań i zabiegów (odpowiedź 5 – 75,77%, odpowiedź 4 – 15,34%) oraz ewentualnych skutkach ubocznych zastosowanej terapii (odpowiedź 5 – 64,12%, odpowiedź 4 – 19,94%).

Ankietowani pozytywnie ocenili szybkość reakcji personelu po zgłoszeniu bólu, gorszego samopoczucia, czy innego dyskomfortu (odpowiedź 5 – 81,59%, odpowiedź 4 – 15,03%). Ponad 96,02% badanych pozytywnie oceniło stosunek lekarzy do pacjentów (odpowiedź 5 – 81,60%, odpowiedź 4 – 14,42%) oraz pielęgniarek (odpowiedź 5 – 86,20%, odpowiedź 4 – 11,04%). Przedmiotem badania ankietowego było również zachowanie intymności. Blisko 100% respondentów pozytywnie oceniło zachowanie intymności podczas zabiegów pielęgniarskich (odpowiedź 5 – 81,60%, odpowiedź 4 – 13,80%), a także zabiegów i badań lekarskich (odpowiedź 5 – 79,15%, odpowiedź 4 – 15,95%).

Zdecydowana większość respondentów była hospitalizowana na oddziałach na podstawie skierowania 73,92%. Pobyt w szpitalu najczęściej wynosił od 3 do 8 dni (50%). Niemal połowa respondentów oczekiwała na przyjęcie na salę poniżej 1 godziny – 46,93%, z kolei od 1 do 3 godzin – 37,12%. Powyżej 3 godzin oczekiwało 12,58% badanych. Warto dodać, że 84,35% respondentów wiedziało, kto jest ich lekarzem prowadzącym, a 85,89% stwierdziło, że podczas ich hospitalizacji nie doszło do zdarzenia niepożądanego.

W ogólnej ocenie aż 91,72% badanych hospitalizowanych na oddziałach szpitalnych poleciłaby Powiatowy Zakład Opieki Zdrowotnej swojej rodzinie i znajomym.

W zakresie funkcjonowania Szpitalnego Oddziału Ratunkowego odnotowano zdecydowanie lepsze wyniki niż w 2017 roku. Większość respondentów została poinformowana o czasie oczekiwania na przyjęcie przez lekarza – 81,71%. Nieco słabiej wypadła ocena na temat bieżącego informowania o aktualnym stanie diagnostyki i leczenia. Blisko 70% respondentów stwierdziło, że otrzymywali wyczerpujące informacje (67,07%), a 30,49% określiło je, jako zdawkowe. Ankietowani pacjenci pozytywnie ocenili sposób reagowania personelu Szpitalnego Oddziału Ratunkowego na zgłaszane przez nich dolegliwości. Jak wynika z udzielonych odpowiedzi, 67,07% zaznaczyła odpowiedź - tak, od razu, a 29,27% - tak, ale po jakimś czasie.

Ankietowani pozytywnie ocenili stosunek lekarzy do pacjentów. Takiej odpowiedzi dokonało niemal 90% respondentów, w tym 42,68% zaznaczyło odpowiedź bardzo życzliwy, a 45,12% życzliwy. Jeszcze wyżej oceniono zachowanie pielęgniarek i ratowników medycznych. Pozytywne opinie stanowiły ponad 91%. Odpowiedź bardzo życzliwy zaznaczyło 54,87% ankietowanych, z kolei życzliwy 36,59% ankietowanych. Jak wynika z udzielonych odpowiedzi 82,93% pacjentów stwierdziło, że personel Szpitalnego Oddziału Ratunkowego zapewnił im intymność podczas badania, innego zdania było 2,44% respondentów, a 14,63% taka sytuacja nie dotyczyła.

Część badania satysfakcji pacjentów poświęcona była ocenie funkcjonowania części położniczej Oddziału Położniczo - Ginekologicznego z Salą Porodową. Jak wynika z udzielonych odpowiedzi ponad 60% ankietowanych kobiet rodziła po raz kolejny. Ponad połowa porodów odbyła się siłami natury – 51,22%. Głównymi powodami wyboru naszego szpitala na miejsce porodu był lekarz prowadzący (56,09%) oraz bliska odległość od miejsca zamieszkania (34,15%). Dodajmy tylko, że w tym przypadku można było zaznaczyć więcej niż jedną odpowiedź.

Ankietowane pozytywnie oceniły postawę personelu medycznego. Według 92,68% respondentek lekarze bezzwłocznie reagowali na zgłaszane bóle, skurcze i zmiany samopoczucia. Identyczną ocenę uzyskały położne. Pozostałe kobiety 4,88% stwierdziły, że taka sytuacja ich nie dotyczyła. Jak wynika z odpowiedzi 85,36% respondentek było pytanych przez lekarza/położną o swój plan porodu. Warto dodać, że niespełna 5% pacjentek nie miało własnych preferencji, a niemal 10% nie usłyszało takiego pytania ze strony personelu.

Starostwo Powiatowe
w Starogardzie Górnym
ul. dr Władysława Gajewskiego 4

Stwierdzam zgodność
z oryginałem

Kierownik Biura Rady

Szymon Kotowski

2019-06-26

w przyszłości. Strategia została opracowana z uwzględnieniem analizy trzech obszarów to jest makrootoczenia, otoczenia konkurencyjnego oraz obszaru wewnętrznego Szpitala. Określenie obszarów analizy, poznanie problemów zdrowotnych obsługiwanej populacji, ich warunków życia a także posiadane zasoby i potencjał Szpitala (mocne i słabe strony), wpływ otoczenia pozwoliły na wyznaczenie kierunków dalszego rozwoju działalności Powiatowego Zakładu Opieki Zdrowotnej. Analiza wymienionych obszarów pozwoliła na opracowanie Strategii na lata 2018 – 2021. Zmienne otoczenie zewnętrzne oraz wewnętrzne powodują ciągłe doskonalenie i dostosowywanie się placówki do potrzeb dlatego też Strategia jest opracowana na okres 4 lat.

Przy opracowywaniu Planu Strategicznego uwzględniono czynniki mające wpływ na działalność Powiatowego Zakładu Opieki Zdrowotnej to jest:

- mocne strony takie jak: kompleksowość wykonywanych przez Szpital świadczeń medycznych; zakwalifikowanie się do poziomu szpitali II stopnia; wysoka wypracowana pozycja Szpitala, którego zakres działania sięga poza powiat starachowicki, między innymi z uwagi na realizowane zakresy świadczeń wysokospecjalistycznych np. w chirurgii ogólnej i urazowej w tym chirurgii kręgosłupa (jako pierwszy w województwie świętokrzyskim przeprowadził zabieg metodą ALIF to jest przednia lędźwiowa stabilizacja międzytrzonowa polegająca na dojściu do kręgosłupa przez jamę brzuszną), kardiologii (przeprowadzane zabiegi z kardiologii inwazyjnej), rehabilitacji kardiologicznej, rehabilitacji dziecięcej, neurologii, neonatologii, dializoterapii, gastroenterologii w tym badań endoskopowych; realizacja świadczeń w zakresie onkologii - jako jedyny z nielicznych w województwie świętokrzyskim po Świętokrzyskim Centrum Onkologii prowadzi leczenie poprzez podawanie cytostatyków; posiadanie lądowiska, pozwalającego na przeprowadzenie szybkiej akcji medycznej przez personel poszczególnych komórek organizacyjnych, zwłaszcza Szpitalnego Oddziału Ratunkowego; dobre zaplecze techniczne oraz nowoczesne wyposażenie w sprzęt medyczny; wysoka jakość świadczonych usług o czym świadczą między innymi otrzymywane certyfikaty; zaangażowanie pracowników w poprawę jakości świadczonych usług; dobra opinia wśród pacjentów, o czym świadczą wyniki ankiety badającej satysfakcję pacjentów (aż około 97% respondentów poleciliby Powiatowy Zakład Opieki Zdrowotnej swojej rodzinie i znajomym); dodatni wynik finansowy Szpitala w latach 2013 – 2016;
- słabe strony takie jak: niepewna sytuacja finansowa między innymi z uwagi na zaciągnięty w 2008 roku kredyt długoterminowy; ograniczone środki własne na inwestycje, w tym również wymagane przepisami prawa między innymi informatyzacja (w tym elektroniczna dokumentacja medyczna – EDM); budynki wymagające dostosowania do wymogów prawnych i konieczność poniesienia wysokich nakładów w tym zakresie między innymi przeniesienie Oddziału Chorób Zakaźnych; nierentowne niektóre oddziały; wysoka średnia wieku pracowników szczególnie wśród personelu medycznego; zwiększone koszty z uwagi na prowadzoną działalność leczniczą w dwóch budynkach (w oddzielnym Oddział Chorób Zakaźnych); deficyt w kadrze lekarzy specjalistów oraz starzenie się kadry medycznej;
- szanse: możliwość rozwoju świadczeń zdrowotnych poprzez doskonalenie istniejących i uruchomienie dodatkowych komórek organizacyjnych (między innymi w oparciu o mapy potrzeb zdrowotnych); zmiana polityki finansowania podmiotów leczniczych; projekt założeń do projektu ustawy o jakości w ochronie zdrowia i bezpieczeństwie pacjentów, który zakłada, iż skutkiem przyznania akredytacji będzie posiadanie ważnego certyfikatu akredytacyjnego, co będzie wpływać na poziom finansowania ze środków publicznych w wymiarze dodatkowych % wartości umowy; negocjacje nad treścią nowego Zakładowego Układu Zbiorowego Pracy dla Pracowników Powiatowego Zakładu Opieki Zdrowotnej; starzenie się społeczeństwa jako podstawa rosnącego zapotrzebowania w latach przyszłych na podstawowe świadczenia między innymi z zakresu chirurgii urazowej, chirurgii ogólnej, okulistyki, rehabilitacji, onkologii oraz opieki długoterminowej; wykorzystywanie możliwości pozyskiwania środków na realizację inwestycji z funduszy zewnętrznych;
- zagrożenia: problem długów jakie powstały w „starym systemie” stwarza poważne ryzyko przy systemie tzw. budżetowania podmiotu leczniczego; podwyżki wynagrodzeń, zarówno te wynikające z ustawy w sprawie ustalania najniższego wynagrodzenia zasadniczego pracowników wykonujących zawody medyczne zatrudnionych w podmiotach leczniczych jak i te wynikające z podwyższenia kwoty minimalnego wynagrodzenia; rosnąca konkurencyjna pozycja na rynku usług zdrowotnych dużych, wielospecjalistycznych i dobrze wyposażonych w kadrę i sprzęt podmiotów leczniczych; funkcjonowanie konkurencji w bliskiej odległości między innymi w zakresie świadczeń okulistycznych, kardiologicznych, medycyny pracy, laboratoryjnych, podstawowej opieki zdrowotnej; nierównomierność wyceny procedur i z tym związane między innymi zdominowanie najlepiej wycenianych specjalności przez podmioty

Starostwo Powiatowe
w Starachowicach
ul. dr Władysława Borcia-Wanęga
Stwierdzam zgodność
z oryginałem

2019-06-26

Kierownik Izby Rady

Szymon Kotowski

prywatne; niejasna sytuacja (z uwagi na zmiany przepisów) dotycząca finansowania podmiotu leczniczego w przypadku całkowitego wydatkowania przyznanego podmiotowi leczniczemu ryczałtu; niepewna sytuacja (w nowym systemie budżetowania) dotycząca wypłat za tzw. „nadwykonania” za ostatni rok; pojawiające się niedobory kadry medycznej; często i radykalnie zmieniające się przepisy prawa warunkujące działalność podmiotu leczniczego; zwiększająca się roszczeniowość pacjentów, co może mieć wpływ na wysokość składki ubezpieczeniowej jak również możliwość pokrycia roszczeń z własnych środków; problem obstawy dyżurów jak również większe koszty dla pracodawcy z tego tytułu; zbyt niska wycena części procedur medycznych.

Co więcej wskazać należy, iż rynek usług zdrowotnych jest ciągłym, dynamicznym procesem jaki zachodzi pomiędzy podmiotami leczniczymi jako świadczeniodawcami usług zdrowotnych, a pacjentami jako świadczeniobiorcami. Na przedmiotowym rynku zachodzą radykalne zmiany uwarunkowane różnymi czynnikami w tym demograficznymi, prawnymi i politycznymi oraz gospodarczymi. Najistotniejszymi są jednak rosnące oczekiwania ze strony pacjentów, większa możliwość wyboru podmiotów leczniczych i związana z tym rosnąca konkurencja, chęć poprawy poziomu i wydłużenia życia.

Usługi medyczne mają specyficzny rodzaj ze względu na fakt, że dotyczą zdrowia i życia pacjentów. Niemniej jednak podlegają podobnym prawom rynkowym i marketingowym jak inne usługi. Na rynku usług medycznych jest wiele podmiotów leczniczych, jednak ich oferta świadczeń nie zawsze jest dostosowana do rzeczywistych potrzeb społeczeństwa. Wobec powyższych uwarunkowań Ministerstwo Zdrowia opracowało mapy potrzeb zdrowotnych, które próbują uporządkować rynek usług medycznych starając się być pewnego rodzaju drogowskazem potrzeb zdrowotnych.

Długoterminowa perspektywa wskazuje na wzrost zapotrzebowania na procedury ambulatoryjne również z uwagi na starzejące się społeczeństwo i dominujące jednostki chorobowe na świadczenia z zakresu kardiologii, onkologii oraz opiekę długoterminową.

Określając wizję rozwoju, a następnie strategię dla Powiatowego Zakładu Opieki Zdrowotnej uwzględniono kluczowe elementy definiujące jego pozycję konkurencyjną. Obecna struktura oferowanych świadczeń, jak i skala działalności jest wystarczająca, jednakże aby konkurować w przyszłości z dużymi wielospecjalistycznymi szpitalami stanowiącymi przyszły „pierwszy” filar systemu leczenia stacjonarnego Szpital musi mieć stabilną sytuację finansową i posiadać środki finansowe na inwestycje w infrastrukturę oraz możliwość inwestycji w kadrę. Dlatego też opracowano przedmiotowy plan strategiczny, którego głównymi założeniami są:

1. Cele strategiczne Szpitala:

- Przygotowanie Szpitala do rozwoju na zmieniającym się rynku usług medycznych poprzez zapewnienie kompleksowości usług medycznych i wysokiego poziomu jakości; modernizację infrastruktury Szpitala; opracowanie i wdrożenie strategii marketingowej Szpitala; poprawę efektywności wykorzystania zasobów; rozwój informatyzacji Szpitala;
- Wzbogacenie zakresu udzielanych świadczeń medycznych;
- Optymalizowanie wyników finansowych Szpitala i racjonalizacja kosztów;
- Pozyskiwanie środków z funduszy UE w miarę pojawiających się możliwości oraz z innych źródeł zewnętrznych;
- Poszerzanie współpracy w zakresie promocji i ochrony zdrowia;
- Podtrzymywanie i umacnianie zadowolenia pacjentów i ich rodzin;
- Poprawa dostępności do świadczeń zdrowotnych, zwłaszcza deficytowych;
- Umacnianie renomy Szpitala;
- Realizowanie zadań statutowych w warunkach stabilności finansowej poprzez dążenie do zrównoważenia przychodów i kosztów oraz utrzymywanie zdolności do obsługi długu;
- Doskonalenie umiejętności pracowników;
- Kompleksowe zarządzanie jakością.

2. Kierunki zmian w sferze działalności medycznej

a) Lecznictwo szpitalne:

- zapewnienie kompleksowej opieki pacjentom w podeszłym wieku,
- zapewnienie kompleksowej opieki pacjentom z chorobami nowotworowymi,
- zapewnienie kompleksowej i koordynowanej opieki pacjentom po zawale hospitalizowanym w oddziale kardiologicznym,
- dostosowanie liczby łóżek w oddziałach szpitalnych do zapotrzebowania na świadczenia warunkowane sytuacją demograficzną i zdrowotną mieszkańców województwa świętokrzyskiego,

Starostwo Powiatowe
w Starachowicach
ul. dr Władysława Borkowskiego 1
Stwierdzam zgodność
z oryginałem

2019-06-26

Kierownik Gminy Rady

Szymon Kotowski

- b) Lecznictwo ambulatoryjne:
 - ponowne uruchomienie poradni dermatologicznej,
 - uruchomienie poradni logopedycznej,
 - uruchomienie poradni geriatrycznej,
 - uruchomienie oddziału chirurgii naczyniowej i poradni chirurgii naczyniowej.
 - c) Poprawa wizerunku i efektywności funkcjonowania Oddziału Położniczo – Ginekologicznego z Salą Porodową
 - d) Promocja zdrowia, edukacja zdrowotna i profilaktyka.
3. Kierunki zmian w sferze pozamedycznej
- a) Inwestowanie w sprzęt i infrastrukturę techniczną
 - b) Informatyzacja Powiatowego Zakładu Opieki Zdrowotnej
 - c) Polityka kadrowo – płacowa.

Reasumując prawie wszystkie zaplanowane działania mają na celu utrzymanie rentowności działalności operacyjnej Powiatowego Zakładu Opieki Zdrowotnej w większości poprzez obniżenie kosztów działalności w różnych sferach, a w niektórych przypadkach przez wprowadzenie usprawnień skutkujących wyższą produktywnością. Planowane efekty ekonomiczne związane z wdrożeniem zmian mają zapewnić oszczędność co pozwoli na utrzymanie prawidłowej płynności finansowej. Planowane zmiany nie wpłyną negatywnie na opiekę nad pacjentem.

W związku z faktem, iż realizacja wytyczonych celów wiąże się z ryzykiem niezrealizowania założonych efektów z wyżej wymienionych założeń na dzień 31 grudnia 2018 roku udało zrealizować się:

Ad. 1

Powiatowy Zakład Opieki Zdrowotnej w 2018 roku dokonał realizacji inwestycji, opisanych w punkcie V. Inwestycje niniejszego opracowania, oraz w dalszym ciągu realizował proces informatyzacji. Ponadto w celu podniesienia komfortu obsługi pacjentów Podstawowej Opieki Zdrowotnej „Medyk” oraz poprawy warunków pracy personelu wydzielono nową rejestrację na I piętrze Powiatowego Zakładu Opieki Zdrowotnej. Realizacja inwestycji wpłynęła na podniesienie jakości obsługi oraz na poprawę estetyki tej części Szpitala. Ponadto Powiatowy Zakład Opieki Zdrowotnej na bieżąco monitoruje zapotrzebowanie rynku w zakresie usług zdrowotnych i stara się wzbogacać swoje usługi w tym zakresie. W 2018 roku poczyniono starania o nowy zakres świadczeń, co zaowocowało uruchomieniem od miesiąca lutego 2019 roku nowej Poradni Chirurgii Naczyniowej. Uruchomiona została również Pracownia EMG od listopada 2017 roku, a od września 2018 roku Szkoła Rodzenia. Ponadto czynione są starania o rozszerzenie działalności w pomieszczeniach na IV piętrze (po oddziale ginekologicznym) planowanych do adaptacji pod nowy oddział. Co miesiąc Dyrektor dokonuje analizy przychodów i kosztów i w zależności od wyników spotyka się z kierownikami poszczególnych komórek organizacyjnych. Na przedmiotowych spotkaniach, w zależności od sytuacji finansowej, podejmowane są decyzje co do dalszego kierunku działania.

Co więcej w 2018 roku Powiatowy Zakład Opieki Zdrowotnej pozyskał następujące środki zewnętrzne:

A. Dotacje pozyskane i wydatkowane w 2018 roku:

- 1) Dotacja celowa na zakup aparatu do znieczulenia – całkowity koszt zakupu dwóch aparatów do znieczulenia to kwota 199.999,88 zł, w tym dotacja celowa z budżetu Powiatu Starachowickiego na podstawie umowy nr 169/PS/2018 z dnia 13.06.2018 roku to kwota 21.870,00 zł oraz dotacja celowa z budżetu Gminy Starachowice na podstawie umowy z dnia 23.05.2018 roku to kwota 30.000,00 zł; pozostałą kwotę to jest 148.129,88 zł stanowią środki własne Szpitala;
- 2) Dofinansowanie do zakupu 7 sztuk monitorów kardiologicznych w ramach konkursu ofert z Programu Profilaktyki i Leczenia Chorób Układu Sercowo - Naczyniowego POLKARD na lata 2017 – 2020 na realizację zadania pod nazwą: „Wyposażenie / doposażenie w centrale monitorujące i monitory kardiologiczne oddziałów wewnętrznych w roku 2018.” – całkowity koszt zakupu to kwota 47.628,00 zł, w tym: dofinansowanie z Ministerstwa Zdrowia na podstawie umowy nr 5/15/16/2018/708/345 stanowi kwota 40.245,66 zł (84,50 %), pozostałą kwotę to jest 7.382,34 zł (15,50 %) stanowią środki własne;
- 3) Dotacja celowa na realizację zadania „Przebudowa Oddziału Chorób Zakaźnych Powiatowego Zakładu Opieki Zdrowotnej w Starachowicach” – całkowity koszt inwestycji to kwota 4.006.525,62 zł, w tym dofinansowanie w kwocie 2.958.367,31 zł na podstawie umowy nr 168/PS/2018 z dnia 30.05.2018 roku zawartej z Powiatem Starachowickim, przy czym:

środki finansowe w kwocie 2.920.606,11 zł stanowiły dotację celową z budżetu państwa przekazaną na podstawie umowy NR PSZ.VIII.I.2018 z dnia 25.05.2018 roku zawartej pomiędzy Wojewodą świętokrzyskim, a Powiatem Starachowickim,

Starostwo Powiatowe
w Starachowicach
ul. dr Władysława Poturyskiego 4
Stwierdzam zgodność
z oryginałem

2019 -06- 26

Kierownik Biura Rady

Szymon Kotowski

- środki w kwocie 37.761,20 zł stanowiły dotacje celową z budżetu Powiatu i zostały zabezpieczone uchwałą Nr XXXIX/304/2017 Rady Powiatu w Starachowicach z dnia 28 grudnia 2017 roku w sprawie uchwalenia budżetu powiatu na 2018 roku w dziale 851, w rozdziale 85111, w §6220, pozostałą kwotę to jest 1.048.158,31 zł stanowią środki własne Szpitala. Zakres inwestycji obejmował przebudowę pomieszczeń o powierzchni 499,35m² na I piętrze w budynku C Powiatowego Zakładu Opieki Zdrowotnej w branżach: architektonicznej, instalacyjnej to jest wodno - kanalizacyjnej, centralnego ogrzewania, ciepła wentylacyjnego, klimatyzacji i wentylacji, gazów medycznych oraz elektrycznej i okablowania strukturalnego, przyzywowej, teleinformatycznej i sygnalizacji pożaru. W ramach inwestycji powstała stacja oczyszczania ścieków z Oddziału z wykorzystaniem innowacyjnej technologii oczyszczania ścieków promieniami UV. Ponadto zakupiono wyposażenie i sprzęt medyczny dla Oddziału Chorób Zakaźnych.

B. Dotacje pozyskane w 2018 roku do wydatkowania w latach kolejnych:

- 1) „Dofinansowanie zakupu sprzętu medycznego dla Szpitalnego Oddziału Ratunkowego w Powiatowym Zakładzie Opieki Zdrowotnej w Starachowicach” realizowane przy udziale środków z Programu Operacyjnego Infrastruktura i Środowisko, Oś priorytetowa: IX Wzmocnienie strategicznej infrastruktury ochrony zdrowia; Działanie: 9.1. Infrastruktura ratownictwa medycznego (pozakonkursowy). Całkowita wartość projektu to kwota 264.782,40 zł. Kwota dofinansowania uzyskana na podstawie umowy nr POIS.09.00-00-0350/18-00/708/2018/490 z dnia 11.10.2018 roku zawartej pomiędzy Szpitalem a Skarbem Państwa – Ministrem Zdrowia to 225.065,36 zł (85%) natomiast wkład własny stanowi kwotę 39.717,36 zł (15%). Przedmiotem projektu jest zakup sprzętu medycznego dla Szpitalnego Oddziału Ratunkowego w Powiatowym Zakładzie Opieki Zdrowotnej, który wprowadzi znaczące zmiany dla codziennego funkcjonowania oddziału oraz podniesie jakość i komfort świadczonych usług. Zaopatrzenie Szpitalnego Oddziału Ratunkowego nie tylko ułatwi pracę personelowi pracującemu w oddziale ale też będzie gwarantowało pacjentom zapewnienie najlepszej możliwej opieki medycznej. Podniesie jakość wykonywanych usług, zagwarantuje precyzyjną diagnostykę oraz szybsze udzielenie pierwszej pomocy medycznej. Ponadto zdecydowanie polepszy organizację czasu pracy oddziału co wpłynie pozytywnie na prace Szpitala. Okres realizacji projektu to miesiące od stycznia do czerwca 2019 roku.
- 2) „Zakup sprzętu rehabilitacyjnego dla Powiatowego Zakładu Opieki Zdrowotnej w Starachowicach dedykowane chorobom układu kostno - stawowego i / lub mięśniowego na rzecz osób dorosłych” realizowany przy udziale środków z Regionalnego Programu Operacyjnego Województwa Świętokrzyskiego, Oś priorytetowa VII Sprawne usługi publiczne; Działanie 7.3. Infrastruktura zdrowotna i społeczna, projekt złożony w Urzędzie Marszałkowskim Województwa Świętokrzyskiego w Kielcach. Całkowita wartość projektu to kwota 542.211,06 zł. Kwota dofinansowania uzyskana na podstawie umowy nr RPSW.07.03.00-26-0021/17-00 z dnia 26.10.2018 roku zawartej pomiędzy Szpitalem a Województwem Świętokrzyskim to 460.879,40 zł (85 %) natomiast wkład własny stanowi kwotę 81.331,66 zł (15%). Przedmiotem projektu jest wyposażenie Powiatowego Zakładu Opieki Zdrowotnej w sprzęt medyczny służący do rehabilitacji pacjentów. Projekt jest odpowiedzią na zwiększającą się liczbę mieszkańców regionu dotkniętą chorobami układu kostno – stawowego lub mięśniowego. Głównym celem projektu jest zwiększenie dostępności mieszkańców powiatu starachowickiego do wysokiej jakości usług medycznych w zakresie rehabilitacji poprzez zakup specjalistycznej aparatury medycznej. Dzięki zakupowi części urządzeń będzie możliwe wykonywanie badań dla pacjentów równolegle dzięki czemu czas oczekiwania na badania zmniejszy się o połowę. Ponadto zmniejszy się czas oczekiwania na badania specjalistyczne i zabiegi związane z chorobami dotyczącymi sprawności funkcjonalnej w zakresie narządu ruchu zwłaszcza po przebytych udarach, urazach, operacjach ortopedycznych. Pacjenci będą obsługiwani szybciej, czas oczekiwania na zabiegi będzie o połowę krótszy. Przyczyni się to do poprawy sprawności pacjentów chorujących między innymi na stwardnienie rozsiane, chorobę Parkinsona i dysfunkcje mięśniowe. Okres realizacji projektu to miesiące od marca do października 2019 roku.
- 3) „Doposażenie Powiatowego Zakładu Opieki Zdrowotnej w Starachowicach dedykowane chorobom układu krążenia” realizowane przy udziale środków z Regionalnego Programu Operacyjnego Województwa Świętokrzyskiego, Oś priorytetowa VII Sprawne usługi publiczne; Działanie 7.3. Infrastruktura zdrowotna i społeczna, projekt złożony w Urzędzie Marszałkowskim Województwa Świętokrzyskiego w Kielcach. Całkowita wartość projektu to kwota 1.383.009,00 zł. Wnioskowana kwota dofinansowania to 1.175.557,65 zł - Szpital oczekuje na podpisanie umowy. Wkład własny:

Starostwo Powiatowe
w Starachowicach
ul. dr. Władysława Baranowskiego 14
Szwiedzam z oryginałem

2019-06-26

Kierownik Biura Rady

Szymon Kotowski

stanowi kwotę 207.451,35 zł. Przedmiotem projektu jest wyposażenie Powiatowego Zakładu Opieki Zdrowotnej w specjalistyczny sprzęt medyczny dedykowany chorobom układu krążenia. Projekt jest odpowiedzią na problemy zwiększającej się liczby mieszkańców regionu dotkniętej chorobami układu krążenia, która potrzebuje specjalistycznej opieki medycznej. Realizacja projektu pozwoli Szpitalowi kompleksowo wykonać zaplanowane zadanie rozszerzenia działalności Oddziału Kardiologicznego oraz zwiększy dostępność mieszkańców powiatu starachowickiego do wysokiej jakości usług medycznych w zakresie chorób układu krążenia. Okres realizacji projektu to miesiąc od stycznia do grudnia 2019 roku.

- 4) „Termomodernizacja budynków kompleksu głównego Powiatowego Zakładu Opieki Zdrowotnej w Starachowicach” realizowana przy udziale środków z programu priorytetowego numer 3.1.2 Poprawa jakości powietrza Część 2) Zmniejszenie zużycia energii w budownictwie Narodowego Funduszu Ochrony Środowiska i Gospodarki Wodnej. Całkowita wartość projektu to kwota 7.791.372,00 zł. Kwota dofinansowania uzyskana na podstawie umowy nr 1147/18 z dnia 27 grudnia 2018 roku zawartej z Wojewódzkim Funduszem Ochrony Środowiska i Gospodarki Wodnej w Kielcach to 6.605.519,00 zł (w tym środki WFOŚiGW – 792.662,28 zł, środki NFOŚiGW – 5.812.856,72 zł) natomiast wkład własny stanowi kwotę 1.185.853,00 zł. Przedsięwzięcie polega na wykonaniu termomodernizacji sześciu budynków kompleksu głównego szpitala to jest czterech budynków oznaczonych literami A, B, C i D oraz łączników między tymi budynkami E i F. Każdy z budynków posiada inną funkcję. Budynek A to tak zwany „blok łóżkowy” w którym mieszczą się oddziały szpitalne. W budynku C znajduje się Szpitalny Oddział Ratunkowy z Izbą Przyjęć, Stacja Dializ oraz trakt porodowy. Budynek B to budynek diagnostyczno - zabiegowy (Blok Operacyjny, Pracownia Diagnostyki Obrazowej i Laboratoryjnej, Centralna Sterylizatornia i Apteka Szpitalna). W budynku D znajdują się poradnie specjalistyczne i administracja. Projektowany zakres termomodernizacji budynków obejmuje termomodernizację ścian zewnętrznych kondygnacji piwnic, termomodernizację ścian zewnętrznych kondygnacji nadziemnych, termomodernizację stropodachu budynku, wymianę i uzupełnienie stolarki okiennej. Okres realizacji projektu to styczeń 2019 roku – grudzień 2020 roku.
- 5) „Informatyzacja Placówek Medycznych Województwa Świętokrzyskiego” realizowana w ramach dwuetapowego konkursu zamkniętego nr RPSW.07.01.00-IZ.00-26-135/17 z Osi Priorytetowej VII - Sprawne usługi publiczne Działanie 7.1 Rozwój e-społeczeństwa (w zakresie typu projektów: Rozwój e-zdrowia) Regionalnego Programu Operacyjnego Województwa Świętokrzyskiego na lata 2014 – 2020. Projekt jest realizowany wspólnie przez 20 podmiotów leczniczych świadczących usługi medyczne lub sanatoryjne. Liderem Projektu jest Województwo Świętokrzyskie, które swoje zadania w ramach projektu realizuje przez Departament Społeczeństwa Informacyjnego Urzędu Marszałkowskiego Województwa Świętokrzyskiego. Dokumentem bazowym dla Partnerów Projektu jest Porozumienie o partnerstwie, mające na celu przygotowanie, realizację i finansowanie Projektu, zawarte w dniu 21 września 2017 roku, pomiędzy Województwem Świętokrzyskim, będącym w Projekcie Beneficjentem a każdym z Partnerów. Całkowity koszt realizacji projektu wynosi 57,22 mln zł, gdzie koszt wydatków kwalifikowalnych wynosi 55,31 mln zł, natomiast wartość dofinansowania wynosi 47,01 mln zł. Wartość projektu dla Szpitala jako partnera stanowi kwotę 4.137.860,31 zł, przy czym wnioskowane dofinansowanie to 2.667.181,26 zł, zaś wkład własny to 1.470.679,05 zł. Zakres projektu dotyczy: centrum przetwarzania danych (serwerownia), oprogramowanie dziedzinowe, infrastruktura IT z oprogramowaniem. Projekt „InPlaMed WŚ” jest również odpowiedzią na potrzeby podmiotów leczniczych, wynikające z ustawy z dnia 28 kwietnia 2011 roku o systemie informacji w ochronie zdrowia, w odniesieniu do przejścia na ewidencję elektroniczną oraz na nowe obowiązki w zakresie ochrony danych osobowych, wynikające z Rozporządzenia Parlamentu Europejskiego i Rady (UE) 2016/679 z dnia 27 kwietnia 2016 roku w sprawie ochrony osób fizycznych w związku z przetwarzaniem danych osobowych i w sprawie swobodnego przepływu takich danych oraz uchylenia dyrektywy 95/46/WE (ogólne rozporządzenie o ochronie danych RODO). W wyniku realizacji projektu nastąpi również poprawa organizacji pracy, a także usprawnienie obsługi pacjentów. Projektowane systemy będą także spełniały rekomendacje, co do organizacji systemów IT w zakresie podniesienia bezpieczeństwa, zachowania ciągłości działania systemu oraz dostępności systemów informatycznych. Wdrożone systemy będą posiadały możliwość realizacji e-usług, w tym: wymiany e-skierowań, e-recept, e-zleceń, zgodnie z obowiązującymi w tym zakresie przepisami. Zakłada się, że projekt będzie realizowany w latach

Starostwo Powiatowe
w Starachowicach
ul. dr Władysława Żubrowskiego 4
Stwierdzam zgodność
z oryginałem

2019-06-27 2018-2021.

Kierownik Biura Rady
Szymon Kotowski

Powiatowy Zakład Opieki Zdrowotnej cały czas czynnie działa w zakresie promocji i ochrony zdrowia. W celu zwiększenia dostępności do badań organizuje akcje profilaktyczne i realizuje programy badań przesiewowych. Jednym z nich był program Ministerstwa Zdrowia w kierunku wczesnego wykrywania raka jelita grubego. Poza tym w ciągu minionego roku mieszkańcy powiatu starachowickiego mogli bezpłatnie przebadać się w kierunku zapalenia wątroby typu C dzięki prostym testom paskowym. Tradycyjnie w ramach Światowego Dnia Spirometrii zorganizowano akcję profilaktyczną skierowaną głównie do palaczy. W Poradni Gruźlicy i Chorób Płuc przeprowadzono bezpłatne badania spirometryczne, z których skorzystało 73 pacjentów. Z kolei w ramach kampanii społecznej pod nazwą "Diagnostyka Jajnika" zainicjowanej przez Ogólnopolską Organizację "Kwiat Kobiecości" z darmowej i kompleksowej diagnostyki ginekologicznej skorzystało 130 kobiet.

Powiatowy Zakład Opieki Zdrowotnej był także współorganizatorem Białej Niedzieli. Na placu Pod Skalkami z bezpłatnych badań, porad dietetycznych oraz stanowiska informacyjnego skorzystało kilkuset starachowiczian. W punkcie diagnostycznym starachowickiego szpitala, oprócz tradycyjnego pomiaru ciśnienia i poziomu cukru we krwi, po raz pierwszy wykonywane były ogólne badania cholesterolu. Nie mniejsze zainteresowanie budziły pozostałe punkty: edukacyjny i informacyjny. Zespół lekarski Oddziału Kardiologicznego oraz dietetyk i pielęgniarka udzielali porad dotyczących żywienia, zdrowego trybu życia, profilaktyki chorób, a także rozdawali materiały informacyjne. Szpital prowadził również akcję promującą zdrowie na dożynkach w Mircu.

Wskazać należy, iż Powiatowy Zakład Opieki Zdrowotnej podtrzymuje i umacnia zadowolenie pacjentów i ich rodzin o czym świadczy liczba 252 pochwał od pacjentów w 2018 roku oraz wyniki ankiet przeprowadzonych wśród pacjentów, które przedstawiono w punkcie VI.9 Sprawozdanie z ankiet.

W 2018 roku rozpoczęły się prace nad rozszerzeniem działalności Oddziału Kardiologicznego. Do dyspozycji pacjentów będą dodatkowe 3 sale z 10 łózkami. Doposażono również oddział w nowy angiograf. Prowadzono również starania w celu uruchomienia Poradni Chirurgii Naczyniowej, które zaowocowały podpisaniem z Narodowym Funduszem Zdrowia umowy od 1 lutego 2019 roku.

Ponadto w 2018 roku podjęto czynne prace podnoszące jakość, kompleksowość świadczonych usług towarzyszące podejmowanym decyzjom opisane w niniejszym sprawozdaniu. Co więcej w 2018 roku powołano w struktury organizacyjne Powiatowego Zakładu Opieki Zdrowotnej nową komórkę organizacyjną pod nazwą Dział ds. Jakości. W Szpitalu działają również komitety ds. Jakości. Praca wyżej wymienionych służy zapewnieniu jakości zgodnej z przyjętymi standardami poprzez rozwijanie, wdrażanie i monitorowanie procedur zapewniających założony poziom jakości. Powyższe działania potwierdza uzyskanie szeregu certyfikatów o których pisano w punkcie III.10 Działania Marketingowe.

Ad. 2

W ramach rozszerzenia zakresu świadczeń onkologicznych Powiatowy Zakład Opieki Zdrowotnej poszerza działalność o realizację **nowych programów lekowych** np. realizowany w 2018 roku program w zakresie raka jelita grubego (finansowany przez Ministerstwo Zdrowia w ramach zawartej umowy) w ramach którego przebadano łącznie 860 osób (w tym 460 osób w 2018 roku). Przeprowadzono również akcję darmowej i kompleksowej diagnostyki ginekologicznej. Akcja realizowana była przez personel Poradni Położniczo-Ginekologicznej w ramach kampanii społecznej pod nazwą "Diagnostyka Jajnika" zainicjowanej przez Ogólnopolską Organizację "Kwiat Kobiecości". Mieszkaniczki miasta i powiatu starachowickiego skorzystały nie tylko z bezpłatnych porad lekarzy specjalistów, ale przede wszystkim z diagnostyki w kierunku raka jajnika. Przeznaczono na ten cel pulę bezpłatnych badań USG przezpochwowego. Początkowo było to 100 darmowych badań, jednak ze względu na duże zainteresowanie akcją zwiększono je do 130. W ramach dedykowanej akcji profilaktycznej lekarze wykonywali nie tylko badania ultrasonograficzne w kierunku diagnostyki raka jajnika, ale także pobierali cytologię w ramach ministerialnego programu profilaktycznego wczesnego wykrywania raka szyjki macicy, zapewniając kobietom kompleksową diagnostykę ginekologiczną. W przypadku wykrycia niepokojących zmian lekarze kierowali pacjentki na dalszą diagnostykę. Kampania społeczna pod nazwą „Diagnostyka Jajnika” trwała od 16 października do końca listopada 2018 roku. Dzięki współpracy z „Kwiatem Kobiecości” każda kobieta, która wykonała USG przezpochwowe w ramach kampanii otrzymała upominek ufundowany przez sponsorów. Ponadto Szpital bierze udział w programie pilotażowym opieki nad świadczeniobiorcą w ramach sieci onkologicznej. Program będzie realizowany na terenie województwa świętokrzyskiego i dolnośląskiego przez okres 18 miesięcy. W województwie świętokrzyskim będzie realizowany przez: Świętokrzyskie Centrum Onkologii w Kielcach – ośrodek koordynujący, Powiatowy Zakład Opieki Zdrowotnej w Starachowicach – ośrodek współpracujący II poziomu, Specjalistyczny Szpital św. Łukasza

Starostwo Powiatowe
w Starachowicach
ul. dr. Władysława Broniewskiego 4
Stwierdzam zgodność
z oryginałem

2019 -06-

Kierownik Biura Rady

Szymon Kotowski

w Końskich i Wojewódzki Szpital Specjalistyczny im. św. Rafała w Czerwonej Górze - ośrodki współpracujące I poziomu. Programem zostaną objęci wszyscy pacjenci, u których w okresie realizacji pilotażu zdiagnozowano wybrane typy nowotworów złośliwych to jest nowotwór gruczołu krokowego, jajnika, jelita grubego, piersi i płuc. Kryterium warunkującym objęcie programem nie będzie posiadanie karty diagnostyki i leczenia onkologicznego. Realizacja programu rozpocznie się po podpisaniu z NFZ aneksu do umowy na realizację świadczeń w systemie podstawowego zabezpieczenia świadczeń opieki zdrowotnej. W zakresie świadczeń realizowanych w Oddziale Kardiologicznym, dokonano zakupu angiografu do Pracowni Hemodynamiki, celem zwiększenia jakości realizowanych świadczeń z zakresu między innymi kardiologii inwazyjnej oraz zapewnienia ciągłości pracy pracowni ze względu na wysoką bezawaryjność zakupionego sprzętu.

Zwiększono od lutego 2019 roku dostępności do świadczeń udzielanych w Oddziale Kardiologicznym poprzez zwiększenie o 10 liczby łóżek na oddziale (wykorzystanie pomieszczeń użytkowanych wcześniej przez Oddział Medycyny Paliatywnej na tym samym piętrze) oraz zatrudnienie dodatkowych lekarzy specjalistów kardiologii (od 1 stycznia 1,5 etatu, od lutego etat rezydentki) i personelu pielęgniarskiego. Wyżej wymienione inicjatywy zostały już w formie pisemnej zgłoszone do ŚOW NFZ, celem zwiększenia kwoty ryczałtu na I półrocze 2019 roku w związku z planowanym zwiększeniem liczby świadczeń wykonywanych w Oddziale Kardiologicznym.

Ponadto w 2018 roku przeanalizowano bieżące potrzeby w zakresie liczby łóżek w poszczególnych oddziałach i zaplanowano zgłosić do opinii na najbliższe posiedzenie Rady Społecznej Powiatowego Zakładu Opieki Zdrowotnej rozszerzenie działalności poprzez dodanie 10 łóżek w Oddziale Kardiologicznym oraz ograniczenie działalności poprzez zlikwidowanie 4 łóżek w Oddziale Neonatologicznym i 3 łóżek w Oddziale Chorób Zakaźnych.

W zakresie Poradni Chirurgii Naczyniowej Świętokrzyski Oddział Wojewódzki Narodowego Funduszu Zdrowia ogłosił postępowanie konkursowe w rodzaju Ambulatoryjna Opieka Specjalistyczna w zakresie leczenia chorób naczyń celem zawarcia umowy na okres od dnia 01.02.2019 roku do dnia 31.12.2019 roku. Powiatowy Zakład Opieki Zdrowotnej złożył ofertę wraz z deklaracją zapewnienia dostępności do poradni w wymiarze 12 godzin tygodniowo. Efektem rozstrzygnięcia postępowania jest uruchomienie Poradni Chirurgii Naczyniowej od 1 lutego 2019 roku.

W ramach poprawy wizerunku i efektywności funkcjonowania Oddziału Położniczo – Ginekologicznego z Salą Porodową w 2018 roku reaktywowana została nieodpłatna szkoła rodzenia, propagująca poradnię laktacyjną i porody rodzinne oraz porody w znieczuleniu. Już od września 2018 roku przyszłe mamy mogły przygotowywać się do aktywnego, świadomego i sprawnego porodu pod okiem fachowego personelu. Zajęcia prowadzone są przez nowych instruktorów i w nowej lokalizacji. Niewielkie grupy składają się z przyszłych mam oraz ich partnerów lub innych bliskich osób. Pozwala to na komfortowy udział w warsztatach wprowadzających w nowy etap życia związany z rodzicielstwem. Zajęcia przeznaczone dla kobiet od 27 tygodnia ciąży prowadzi Certyfikowany Doradca Laktacyjny oraz położny. Podczas zajęć Szkoły Rodzenia przyszłe mamy uzyskują wiedzę na temat: porodu, porożu, karmienia piersią, rozwiązywania problemów laktacyjnych i opieki nad noworodkiem. Zajęcia w Szkole Rodzenia obejmują cykl ośmiu spotkań. Wykłady połączone z warsztatami odbywają się dwa razy w tygodniu we wtorki i czwartki w godzinach od 16:30 do 18:30. Od dnia uruchomienia to jest 01.09.2018 roku skorzystało z usług szkoły rodzenia łącznie 69 przyszłych mam.

Ad. 3

Powiatowy Zakład Opieki Zdrowotnej w 2018 roku dokonał realizacji inwestycji opisanych w punkcie V. Inwestycje niniejszego opracowania oraz w dalszym ciągu realizował proces informatyzacji. W 2018 roku w ramach projektu pod nazwą „Informatyzacja Placówek Medycznych Województwa Świętokrzyskiego” realizowanego w Powiatowym Zakładzie Opieki Zdrowotnej, mającego na celu modernizację infrastruktury informatycznej oraz uruchomienie systemu Elektronicznej Dokumentacji Medycznej zakończono formalny etap działań w projekcie polegający na złożeniu do Urzędu Marszałkowskiego koncepcji realizacji zadania, wstępnej wyceny, dostarczaniu dokumentacji formalnej oraz wybraniu Inżyniera Kontraktu. Zgodnie z harmonogramem prac opracowano dokumentację przetargową. Ogłoszono przetarg nieograniczony na przebudowę pomieszczeń pod nową serwerownię.

Szpital w roku 2018 realizował stabilną politykę kadrową, która zapewniła zatrudnienie pracowników z odpowiednimi kwalifikacjami i kompetencjami wymaganymi na poszczególnych stanowiskach, które są zgodne z wymaganiami zawartymi w Rozporządzeniu Ministra Zdrowia z dnia 20 lipca 2011 roku w sprawie kwalifikacji wymaganych od pracowników na poszczególnych rodzajach stanowisk pracy

Starostwo Powiatowe
w Starachowicach
ul. dr. Władysława Łokotowskiego 4
Stwierdzam zgodność
z oryginałem

2019-06-26

Kierownik Biura Rady

Szymon Kotowski

w podmiotach leczniczych niebędących przedsiębiorcami oraz na podstawie ustawy o działalności leczniczej. Ponadto zatrudnienie również dostosowywane było do wymagań głównego płatnika, czyli Narodowego Funduszu Zdrowia oraz uwzględniało minimalne normy zatrudnienia pielęgniarek i położnych zaopiniowane i ustalone zgodnie z zapisami rozporządzenia Ministra Zdrowia w sprawie sposobu ustalania minimalnych norm zatrudnienia pielęgniarek i położnych. Wpływ na wielkość zatrudnienia oprócz czynników zewnętrznych, określonych w wyżej wymienionych aktach prawa, miały również czynniki wewnętrzne odnoszące się do zatrudnionych pracowników to jest „starzenie” się personelu oraz nabywanie przez nich uprawnień emerytalnych. Dostosowanie się do wymogów prawa i NFZ, utrzymanie dotychczasowego poziomu wydajności i jakości udzielanych świadczeń zdrowotnych oraz zapewnienie dostępu do nich, w tym całodobowych świadczeń lekarskich i pielęgniarskich wymuszają potrzebę uzupełniania i zwiększania ilości personelu.

W 2018 roku na kształtowanie się poziomu wynagrodzeń w Powiatowym Zakładzie Opieki Zdrowotnej wpływ miała przede wszystkim realizacja zapisów prawa powszechnie obowiązującego, które weszły w życie w roku 2018 to jest:

- ustawy z dnia 8 czerwca 2017 roku o sposobie ustalania najniższego wynagrodzenia zasadniczego pracowników wykonujących zawody medyczne zatrudnionych w podmiotach leczniczych,
- ustawy z dnia 5 lipca 2018 roku o zmianie ustawy o świadczeniach opieki zdrowotnej finansowanych ze środków publicznych oraz niektórych innych ustaw, rozporządzenia Ministra Zdrowia z dnia 14 października 2015 roku zmieniającego rozporządzenie w sprawie ogólnych warunków umów o udzielanie świadczeń opieki zdrowotnej,
- rozporządzenia Ministra Zdrowia z dnia 29 sierpnia 2018 roku w sprawie zmiany rozporządzenia zmieniającego rozporządzenie w sprawie ogólnych warunków umów o udzielanie świadczeń opieki zdrowotnej,
- rozporządzenia Ministra Zdrowia z dnia 6 września 2018 roku w sprawie wysokości zasadniczego wynagrodzenia miesięcznego lekarzy i lekarzy dentyistów odbywających specjalizacje w ramach rezydentury
- rozporządzenia Rady Ministrów z dnia 12 września 2017 roku w sprawie wysokości minimalnego wynagrodzenia za pracę oraz wysokości minimalnej stawki godzinowej w 2018 roku.

Wskazać należy, iż oprócz wyżej wymienionych aktów normatywnych na kształtowanie się w przyszłości poziomu wynagrodzeń pracowników Powiatowego Zakładu Opieki Zdrowotnej będą miały również wpływ regulacje związane z pracami nad stworzeniem nowego Zakładowego Układu Zbiorowego Pracy, które zostały wznowione w 2018 roku.

Poza tym wskazać należy, iż w 2018 roku nadal utrzymywała się niska wycena świadczeń zdrowotnych. Stawka w dalszym ciągu nie daje możliwości pełnego pokrycia kosztów realizacji procedur, cyklicznie zmniejsza się opłacalność ich realizacji, zmuszając Szpital do zwiększania liczby realizowanych świadczeń dla uzyskania efektu skali oraz do poszukiwania innych źródeł dodatkowych przychodów oraz oszczędności pozwalających na zbilansowanie działalności.

Biorąc pod uwagę powyższe uzyskanie korzystnego globalnego wyniku możliwe było jedynie dzięki większej realizacji Jednorodnych Grup Pacjentów i racjonalnej gospodarce oraz rozliczeniu przez Narodowy Fundusz Zdrowia wszystkich świadczeń medycznych za 2018 rok. Wskazać należy, iż dokonując końcowego rozliczenia Narodowy Fundusz Zdrowia, aby zapłacić za wszystkie świadczenia wykonane przez Szpital w 2018 roku obniżył wycenę niektórych procedur. Niemniej jednak nie wystąpiła konieczność tworzenia rezerw na ponadlimitowe świadczenia. Sytuacji nie poprawił niewielki wzrost wyceny świadczeń, który miał miejsce począwszy od 1 lipca 2017 roku dlatego, że w przypadku niektórych procedur Narodowy Fundusz Zdrowia obniżył wycenę punktową tak więc dla uzyskania tych samych przychodów konieczne było zrealizowanie zwiększonej liczby świadczeń. Narodowy Fundusz Zdrowia realizując przyjętą przez siebie strategię nie zauważa, że realizacja większej liczby świadczeń pociąga za sobą konieczność poniesienia dodatkowych kosztów z tym związanych. Sytuacja ta znacznie utrudnia i odsuwa w czasie realizację wcześniej planowanych działań związanych ze zmianami, inwestycjami oraz wprowadzeniem motywacyjnego modelu zatrudniania i wynagradzania pracowników. Biorąc pod uwagę powyższe Powiatowy Zakład Opieki Zdrowotnej zmuszony jest podejmować ciągle działania zmierzające do zwiększania zysków oraz zmniejszania strat działalności. Szpital pomimo uzyskania stabilności finansowej w tym także utrzymania płynności finansowej ciągle musi pamiętać o fakcie, iż funkcjonuje na bardzo dynamicznym rynku usług zdrowotnych.

Ponadto ważnym czynnikiem w Powiatowym Zakładzie Opieki Zdrowotnej jest czynnik ludzki i związane z tym zagrożenie dotyczące problemów z niedoborem kadry w sektorze przedmiotowych usług. Powyższe

Starostwo Powiatowe
w Starachowicach
ul. dr. Władysława Borkowskiego 4
Stwierdzam zgodność
z oryginałem

2019-06-26

Kierownik Biura Rady

Szymon Kofowiski

znacząco wpływa na presję płacową wywieraną na Szpital. W najbliższych latach na sytuację Powiatowego Zakładu Opieki Zdrowotnej znacznie wpłyną podwyżki wynagrodzeń, zarówno te wynikające z ustawy w sprawie ustalania najniższego wynagrodzenia zasadniczego pracowników wykonujących zawody medyczne zatrudnionych w podmiotach leczniczych jak i te wynikające z podwyższenia kwoty minimalnego wynagrodzenia.

Wyżej wymieniona ustawa określa najniższy poziom miesięcznego wynagrodzenia zasadniczego, to jest podstawowe wynagrodzenie brutto, określone w umowie o pracę, bez dodatkowych składników (dodatki) do wynagrodzenia oraz innych świadczeń związanych z pracą. Zatem pełne wynagrodzenie takiego pracownika jest znacznie wyższe, ponieważ nie będzie się ograniczać do kwoty najniższego wynagrodzenia ustalonego zgodnie ze wspomnianą wyżej ustawą. Ponadto należy zwrócić uwagę na fakt, iż podwyższając wynagrodzenia pracowników medycznych, kierownik podmiotu leczniczego kierując się zasadami określonymi kodeksem pracy powinien zweryfikować również poziom wynagrodzeń pozostałych pracowników. Ich wynagrodzenie bowiem również powinno odpowiadać między innymi rodzajowi wykonywanej pracy i kwalifikacjom wymaganym przy jej wykonywaniu, a także uwzględniać ilość i jakość świadczonych usług.

Co prawda zgodnie ze wspomnianym aktem prawnym dochodzenie do celowej wysokości wynagrodzenia rozłożone jest na tzw. raty do 2021 roku, nie mniej jednak powyższe stanowi znaczne obciążenie budżetu Szpitala. Już teraz zaczynają oddziaływać na Powiatowy Zakład Opieki Zdrowotnej podwyżki płacy minimalnej oraz stawki godzinowej, które to objęły nie tylko pracowników podmiotu leczniczego ale też tzw. firmy zewnętrzne świadczące usługi dla Powiatowego Zakładu Opieki Zdrowotnej np. firmy świadczące usługi sprzątnięcia, prania, ochrony, żywienia. Powyższe przekłada się automatycznie na oferowane (wyższe) ceny w postępowaniach przetargowych za usługi dla podmiotu leczniczego dotyczące wskazanych wyżej zakresów.

Na uwagę zasługuje również fakt, iż w ramach Rządowego Procesu Legislacyjnego pojawił się „Projekt założeń do projektu ustawy o jakości w ochronie zdrowia i bezpieczeństwie pacjentów”. W przedmiotowym projekcie nacisk kładzie się na monitorowanie zdarzeń niepożądanych oraz wewnętrzny system monitorowania jakości i bezpieczeństwa. W myśl jego zapisów posiadanie ważnego certyfikatu akredytacyjnego będzie wpływać na poziom finansowania ze środków publicznych w wymiarze dodatkowych % wartości umowy. To dobre rozwiązanie i trafny kierunek działania, nie mniej jednak przekłada się ono również na finansowanie przez Szpital nakładów na przedmiotowy cel. Bowiem by sprostać jakości świadczonych usług trzeba inwestować w sprzęt i pracowników.

Propozycje Ministerstwa Zdrowia zakładają systematyczny wzrost wydatków na opiekę zdrowotną, co niewątpliwie budzi optymizm. Nie mniej jednak trudno w tej chwili ocenić jak planowana reforma wpłynie na system ochrony zdrowia w Polsce, w tym również na Powiatowy Zakład Opieki Zdrowotnej. Należy zaznaczyć, że finansowanie świadczeń z budżetu państwa w nowym systemie, zależy od sytuacji gospodarczej kraju oraz obranych priorytetów w tym budżecie. Ryczałtowe wynagrodzenie dla szpitali nie daje odpowiedzi na pytanie jak to wpłynie na wspomnianą wyżej jakość świadczonych usług oraz co w przypadku gdy podmiotowi leczniczemu skończą się środki z przyznanego ryczałtu (brak mowy o możliwych dotychczasowych tzw. „nadwykonaniach”). Podkreślenia wymaga fakt, iż z przedmiotowego, przyznanego budżetu podmiot leczniczy będzie musiał sfinansować realizację wszystkich wspomnianych wyżej planowanych reform i inwestycji z tym związanych.

Wobec powyższego z uwagi na szeroko rozumianą reformę w zakresie szpitalnictwa, obowiązki nakładane przez przepisy prawa oraz wymogi standardów, a także następujące ciągle zmiany w tym szereg niewiadomych należy stwierdzić, iż reforma ma istotny wpływ na sytuację Powiatowego Zakładu Opieki Zdrowotnej. Przy czym zauważyć należy, iż zarówno konkurencyjność w zakresie usług medycznych jak i wymagania oraz roszczeniowość pacjentów na rynku usług zdrowotnych ciągle rosną.

Planowany wzrost nakładów na świadczenia zdrowotne w znacznej części pochłonie realizacja podwyżek płac oraz nakłady inwestycyjne na dostosowanie szpitalnej infrastruktury do wymogów Rozporządzenia Ministra Zdrowia z dnia 26 czerwca 2012 roku w sprawie szczegółowych wymagań, jakim powinny

odpowiadać pomieszczenia i urządzenia podmiotu wykonującego działalność leczniczą.

Nie mniej jednak oceniając wynik finansowy i przychody z realizacji kontraktu Powiatowego Zakładu Opieki Zdrowotnej w latach 2012 - 2018 oraz sytuację innych publicznych podmiotów leczniczych pozycja finansowa Szpitala jest dobra. Powiatowy Zakład Opieki Zdrowotnej w ciągu ostatnich lat uzyskał stabilizację finansową oraz wzmocnił pozycję na rynku konkurencyjnym. Obecna struktura oferowanych przez podmiot leczniczy świadczeń, jak i skala działalności jest wystarczająca, jednakże aby konkurować w przyszłości

Starostwo Powiatowe
w Staroborzyskach
ul. dr Władysława Gombrowicza 1
Stwierdzono zgodność z oryginałem

2019-06-26

Kierownik Biura Rady

Szymon Kotowski

z dużymi wielospecjalistycznymi szpitalami musi utrzymać stabilną sytuację finansową i posiadać środki finansowe na inwestycje w infrastrukturę, spłatę zaciągniętego kredytu oraz możliwość inwestycji w kadrę. Zaznaczyć należy iż, jak pokazał czas, realizacja wytyczonych celów wiąże się z ryzykiem niezyskania założonych efektów ekonomicznych w związku z brakiem porozumienia z reprezentatywnymi związkami zawodowymi oraz oczekiwaniami finansowymi poszczególnych grup zawodowych. Dlatego też realizacja celów została rozłożona w czasie, a ewentualny brak uzyskania efektów będzie skutkował aktualizacją strategii dla uzyskania podobnych efektów finansowych niezbędnych do zabezpieczenia środków na bezpieczne funkcjonowanie Powiatowego Zakładu Opieki Zdrowotnej w celu utrzymania płynności finansowej oraz udzielania świadczeń zdrowotnych.

Podsumowując,
dziękuję za pracę, zaangażowanie wszystkim Pracownikom Powiatowego Zakładu Opieki Zdrowotnej oraz Organizacjom Związków Zawodowych.
Za wsparcie, pomoc merytoryczną i opiniodawczą dziękuję Zarządowi Powiatu oraz Radzie Społecznej.

Dyrektor
Powiatowego Zakładu Opieki Zdrowotnej

Katarzyna Arent

Starostwo Powiatowe
w Starachowicach
ul. dr. Władysława Borkowskiego 4
Stwierdzam zgodność
z oryginałem

2019-06-26
Kierownik Biura Rady
Szymon Kotowski

Katarzyna Arent
Elektronicznie
podpisany przez
Katarzyna Arent
Data: 2019.03.29
12:10:40 +01'00'

SPIS TABEL:

- Tabela numer 1 - Liczba łóżek rzeczywistych w oddziałach Szpitala w latach 2016 - 2018
- Tabela numer 2 - Liczba stanowisk w Stacji Dializ w latach 2016 - 2018
- Tabela numer 3 - Liczba pacjentów hospitalizowanych w latach 2016 - 2018
- Tabela numer 4 - Liczba wykonanych Dializ w latach 2016 - 2018
- Tabela numer 5 - Liczba porad – analiza porównawcza za lata 2016 - 2018
- Tabela numer 6 - Średnia dzienna ilość udzielonych porad – analiza porównawcza za lata 2016 - 2018
- Tabela numer 7 - Liczba porad udzielonych w AOS – analiza porównawcza za lata 2016 - 2018
- Tabela numer 8 - Liczba wykonanych zabiegów operacyjnych – analiza porównawcza za lata 2016 - 2018
- Tabela numer 9 - Liczba wykonanych znieczuleń z podziałem na ich rodzaj – analiza porównawcza za lata 2016 - 2018
- Tabela numer 10 - Liczba wykonanych zabiegów operacyjnych z podziałem na zakres – analiza porównawcza za lata 2016 - 2018
- Tabela numer 11 - Liczba porodów – analiza porównawcza oraz dynamika za lata 2016 - 2018
- Tabela numer 12 - Liczba wykonanych zabiegów endoskopowych – analiza porównawcza za lata 2016 - 2018
- Tabela numer 13 - Liczba wykonanych badań diagnostycznych – analiza porównawcza za lata 2016 - 2018
- Tabela numer 14 - Ilość badań w Medycznym Laboratorium Diagnostycznym – analiza porównawcza za lata 2016 - 2018
- Tabela numer 15 - Zakład Patomorfologii – analiza porównawcza za lata 2016 - 2018
- Tabela numer 16 - Liczba zgonów – analiza porównawcza za lata 2016 - 2018
- Tabela numer 17 - Liczba zgonów z podziałem na oddziały – analiza porównawcza za lata 2016 - 2018
- Tabela numer 18 - Wskaźniki efektywności – analiza porównawcza za lata 2016 - 2018
- Tabela numer 19 - Wskaźniki efektywności – analiza porównawcza za lata 2016 - 2018
- Tabela numer 20 - Wskaźniki efektywności z podziałem na oddziały – analiza porównawcza za lata 2016 - 2018
- Tabela numer 21 - Koszty leków w latach 2016 - 2018
- Tabela numer 22 - Realizacja kontraktów – analiza porównawcza za lata 2016 - 2018
- Tabela numer 23 - Analiza porównawcza zysku (straty) netto w latach 2015 – 2018
- Tabela numer 24 - Wskaźnik wynagrodzeń liczony udziałem w przychodach z działalności podstawowej w latach 2012 – 2018
- Tabela numer 25 - Wskaźniki płynności Powiatowego Zakładu Opieki Zdrowotnej w latach 2015 – 2018
- Tabela numer 26 - Wskaźniki rentowności Powiatowego Zakładu Opieki Zdrowotnej w latach 2015 – 2018
- Tabela numer 27 - Wskaźniki sprawności finansowej Powiatowego Zakładu Opieki Zdrowotnej w latach 2015 - 2018
- Tabela numer 28 - Wskaźniki zadłużenia Powiatowego Zakładu Opieki Zdrowotnej w latach 2015 – 2018
- Tabela numer 29 - Wskaźniki produktywności Powiatowego Zakładu Opieki Zdrowotnej w latach 2015 - 2018
- Tabela numer 30 - Inwestycyjne zrealizowane w 2018 roku ze środków Powiatowego Zakładu Opieki Zdrowotnej
- Tabela numer 31 - Otrzymane w 2018 roku darowizny
- Tabela numer 32 - Otrzymane w 2018 roku dotacje
- Tabela numer 33 - Otrzymane w 2018 roku dofinansowania
- Tabela numer 34 - Porównanie stanu etatów pracowniczych na ostatni dzień kalendarzowy 2017 roku i 2018 roku
- Tabela numer 35 - Średnioroczny stan etatów pracowniczych w latach 2016 - 2018
- Tabela numer 36 - Pracownicy zwolnieni w roku 2018
- Tabela numer 37 - Średnie wynagrodzenie za pracę w latach 2017 - 2018 w poszczególnych grupach zawodowych przypadające na jednego pracownika
- Tabela numer 38 - Zestawienie absencji według grup zawodowych w 2018 roku (w dniach/etat/m-c)

Starosta Powiatu
w Starostwie Powiatowym
ul. dr Władysława Łokietka 4
Stwierdzam zgodność
z oryginałem

2019-06-26

Kierownik Biura Rady

Szymon Kotowski

- Tabela numer 39 - Wykształcenie oraz stopnie naukowe pracowników Szpitala według stanu na dzień 31.12.2018 roku
- Tabela numer 40 - Podnoszenie przez pracowników kwalifikacji zawodowych w ramach kształcenia podyplomowego w 2018 roku
- Tabela numer 41 - Liczba wypadków przy pracy w latach 2016 - 2018
- Tabela numer 42 - Postępowania sądowe i komornicze w latach 2015 - 2018
- Tabela numer 43 - Kontrole przeprowadzone przez podmioty zewnętrzne w latach 2015 - 2018

**Starostwo Powiatowe
w Starachowicach
ul. dr Władysława Borkowskiego 4**
**Stwierdzam zgodność
z oryginałem**

2019-06-26
Kierownik Biura Rady


Szymon Kotowski

SPIS WYKRESÓW:


- Wykres numer 1 - Liczba pacjentów hospitalizowanych w szpitalu z wyłączeniem: Ośrodka Rehabilitacji Diennej dla Dzieci/Dorosłych, Ośrodka Diennej Rehabilitacji Kardiologicznej i Szpitalnego Oddziału Ratunkowego – analiza porównawcza za lata 2016 – 2018
- Wykres numer 2 - Liczba porad udzielonych w Szpitalu (Ambulatoryjna Opieka Specjalistyczna + Szpitalny Oddział Ratunkowy) – analiza porównawcza za lata 2016 – 2018
- Wykres numer 3 - Liczba wykonanych zabiegów operacyjnych z podziałem na zakres – analiza porównawcza za lata 2016 – 2018
- Wykres numer 4 - Liczba wykonanych badań diagnostycznych – analiza za 2016 rok
- Wykres numer 5 - Liczba wykonanych badań diagnostycznych – analiza za 2017 rok
- Wykres numer 6 - Liczba wykonanych badań diagnostycznych – analiza za 2018 rok
- Wykres numer 7 - Wartość kontraktu – analiza porównawcza za lata 2016 – 2018
- Wykres numer 8 - Wartość kontraktu za 2016 rok
- Wykres numer 9 - Wartość kontraktu za 2017 rok
- Wykres numer 10 - Wartość kontraktu za 2018 rok
- Wykres numer 11 - Wskaźniki płynności finansowej Powiatowego Zakładu Opieki Zdrowotnej w latach 2015 - 2018
- Wykres numer 12 - Źródła finansowania inwestycji
- Wykres numer 13 - Kształtowanie się stanu zatrudnienia pracowniczego na przestrzeni lat 2016 - 2018
- Wykres numer 14 - Wypadki przy pracy w latach 2016 - 2018
- Wykres numer 15 - Stan spraw zakończonych na etapie sądowym w 2018 roku
- Wykres numer 16 - Stosunek personelu Izby Przyjęć w trakcie przyjmowania do szpitala
- Wykres numer 17 - Szybkość załatwienia formalności w Izbie Przyjęć związanych z przyjęciem do szpitala
- Wykres numer 18 - Czystość sal
- Wykres numer 19 - Wyposażenie sal chorych
- Wykres numer 20 - Czystość WC i łazienek
- Wykres numer 21 - Żywnienie - wielkość posiłków
- Wykres numer 22 - Żywnienie - temperatura posiłków
- Wykres numer 23 - Ilość czasu poświęconego Panu/Pani przez lekarza na rozmowę
- Wykres numer 24 - Przekazane informacje na temat choroby i planowanego sposobu leczenia
- Wykres numer 25 - Udzielane informacje o planowanych terminach badań i zabiegów
- Wykres numer 26 - Przekazywanie informacji na temat leczenia
- Wykres numer 27 - Czas reakcji personelu
- Wykres numer 28 - Uprzejmość lekarzy w stosunku do pacjentów
- Wykres numer 29 - Uprzejmość pielęgniarek w stosunku do pacjentów
- Wykres numer 30 - Zachowanie warunków intymności podczas zabiegów pielęgniarskich
- Wykres numer 31 - Zachowanie warunków intymności podczas zabiegów i badań lekarskich
- Wykres numer 32 - Tryb przyjęcia do szpitala
- Wykres numer 33 - Czas hospitalizacji
- Wykres numer 34 - Czas przyjęcia do szpitala
- Wykres numer 35 - Informacja na temat lekarza prowadzącego
- Wykres numer 36 - Wystąpienie zdarzeń niepożądanych
- Wykres numer 37 - Ogólna ocena
- Wykres numer 38 - Informacja na temat czasu oczekiwania na lekarza
- Wykres numer 39 - Informacja na temat aktualnego etapu diagnostyki i leczenia
- Wykres numer 40 - Reakcja personelu
- Wykres numer 41 - Stosunek lekarzy do pacjentów
- Wykres numer 42 - Stosunek pielęgniarek i ratowników medycznych do pacjentów
- Wykres numer 43 - Poczucie intymności
- Wykres numer 44 - Poród
- Wykres numer 45 - Poród - przebieg
- Wykres numer 46 - Powód wyboru Oddziału

Starostwo Powiatowe
w Starachowicach
ul. dr. Władysława Reymonta 4
Stwierdzam zgodność
z oryginałem
Kierownik Biura Rady
Szymon Kotowski

2019-06-26

- Wykres numer 47 - Reakcja lekarzy
- Wykres numer 48 - Reakcja położnych
- Wykres numer 49 - Plan porodu
- Wykres numer 50 - Nacięcie krocza
- Wykres numer 51 - Pozycja porodu
- Wykres numer 52 - Przebieg porodu
- Wykres numer 53 - Oczekiwania
- Wykres numer 54 - Które dziecko z kolei
- Wykres numer 55 - Informacje o stanie dziecka
- Wykres numer 56 - Przygotowanie do opieki nad dzieckiem
- Wykres numer 57 - Porady laktacyjne
- Wykres numer 58 - Instruktaż kąpeli i pielęgnacji pępowiny
- Wykres numer 59 - Przygotowanie do samodzielnej opieki nad noworodkiem w domu
- Wykres numer 60 - Uczestnictwo w Szkole Rodzenia
- Wykres numer 61 - Przydatność informacji uzyskanych w Szkole Rodzenia

**Starostwo Powiatowe
w Starachowicach**
ul. dr Władysława Borkowskiego 4
**Stwierdzam zgodność
z oryginałem**

2019-06-26
Kierownik Biura Rady

Szymon Kotowski

Bilans Powiatowego Zakładu Opieki Zdrowotnej w Strachowicach sporządzony za lata 2015 - 2018

AKTYWA	Stan na 31.12.2015	Stan na 31.12.2016	Stan na 31.12.2017	Stan na 31.12.2018	PASYWA				
	2	3	4	5	1				
A Aktywa trwałe	120 946 394,07	115 615 985,74	111 325 159,27	113 886 507,67	A Kapitał (fundusz) własny				
I Wartości niematerialne i prawne	99 135,46	18 433,80	69 844,61	101 565,58	I Kapitał (fundusz) podstawowy				
1 Koszty zakończonych prac rozwojowych	-	-	-	-	II Kapitał (fundusz) zapasowy, w tym:				
2 Wartość firmy	-	-	-	-	- nadwyżka wartości sprzedazy (wartości emisyjnej) nad wartością nominalną udziałów (akcji)				
3 Inne wartości niematerialne i prawne	99 135,46	18 433,80	69 844,61	101 565,58	III Kapitał (fundusz) z aktualizacji wyceny, w tym:				
4 Zaliczki na wartości niematerialne i prawne	-	-	-	-	- z tytułu aktualizacji wartości godziwej				
II Rzeczowe aktywa trwałe	120 828 535,20	115 584 567,23	110 935 155,84	113 532 010,26	IV Pozostałe kapitały (fundusze) rezerwowe, w tym:				
1 Środki trwałe	120 562 314,52	115 337 013,43	110 476 392,69	113 036 328,66	- tworzone zgodnie z umową (statutem) spółki				
a) grunty (w tym prawo użytkowania wieczystego gruntu)	1 031 744,08	1 031 744,08	1 031 744,08	1 031 744,08	- na akcje (udziały) własne				
b) budynki, lokale, prawa do lokali i obiekty inżynierii lądowej i wodnej	105 833 484,92	102 641 288,28	99 418 987,25	101 741 623,15	V Zysk (strata) z lat ubiegłych				
c) urządzenia techniczne i maszyny	3 512 953,33	2 663 082,02	2 110 676,08	1 577 007,56	VI Zysk (strata) netto				
d) środki transportu	103 801,03	59 939,70	40 196,06	20 678,91	VII Odpisy z zysku netto w ciągu roku obrotowego (wielkość ujemna)				
e) inne środki trwałe	10 080 531,16	8 920 959,35	7 874 789,22	8 665 274,96	B Zobowiązania i rezerwy na zobowiązania				
2 Środki trwałe w budowie	262 533,76	247 553,80	458 763,15	495 681,60	I Rezerwy na zobowiązania				
3 Zaliczki na środki trwałe w budowie	3 686,92	-	-	-	1 Rezerwa z tytułu odroczonego podatku dochodowego				
III Należności długoterminowe	-	-	-	-	2 Rezerwa na świadczenia emerytalne i podobne				
1 Od jednostek powiązanych	-	-	-	-	- długoterminowa				
2 Od pozostałych jednostek, w których jednostka posiada zaangażowanie w kapitale	-	-	-	-	- krótkoterminowa				
3 Od pozostałych jednostek	-	-	-	-	- Pozostałe rezerwy				

Starostwo Powiatowe
w Strachowicach
ul. dr. Władysława Borkowskiego 4
Stwierdzam zgodność z oryginałem
2019-06-26

Kierownik Biura Kad. i Sprawozdawczych
Szymon Kotowski

Bilans Powiatowego Zakładu Opieki Zdrowotnej w Starachowicach sporządzony za lata 2015 - 2018

AKTYWA	Stan na 31.12.2015	Stan na 31.12.2016	Stan na 31.12.2017	Stan na 31.12.2018	PASYWA	Stan na 31.12.2015	Stan na 31.12.2016	Stan na 31.12.2017	Stan na 31.12.2018
	2	3	4	5		1	2	3	4
1									
4	Inne inwestycje długoterminowe	-	-	-	- do 12 miesięcy	-	-	-	-
V	Długoterminowe rozliczenia międzyokresowe	19 723,41	12 984,71	320 158,82	- powyżej 12 miesięcy	-	-	-	252 931,83
1	Aktywa z tytułu odroczonego podatku dochodowego	-	-	-	b) inne	-	-	-	-
2	Inne rozliczenia międzyokresowe	18 723,41	12 984,71	320 158,82	3 Zobowiązania wobec pozostałych jednostek	12 254 885,77	12 758 513,10	14 839 272,56	16 458 120,22
B	Aktywa obrotowe	29 887 480,34	32 241 203,03	36 087 195,64	a) kredyty i pożyczki	-	-	-	-
I	Zapasy	2 152 374,43	2 661 382,50	2 568 894,56	b) z tytułu emisji dłużnych papierów wartościowych	-	-	-	-
1	Materiały	2 152 374,43	2 661 382,50	2 568 894,56	c) inne zobowiązania finansowe	-	-	-	-
2	Półprodukty i produkty w toku	-	-	-	d) z tytułu dostaw i usług, o okresie wymagalności:	5 877 632,01	6 100 276,39	7 407 949,97	8 478 362,87
3	Produkty gotowe	-	-	-	- do 12 miesięcy	5 877 632,01	6 100 276,39	7 407 949,97	8 478 362,87
4	Towary	-	-	-	- powyżej 12 miesięcy	-	-	-	-
5	Zaliczki na dostawy	-	-	-	e) zaliczki otrzymane na dostawy i usługi	-	-	-	-
II	Należności krótkoterminowe	19 237 237,08	15 638 687,93	15 915 401,91	f) zobowiązania wekslowe	-	-	-	-
1	Należności od jednostek powiązanych	-	-	-	g) z tytułu podatków, ceł, ubezpieczeń społecznych i zdrowotnych oraz innych tytułów publicznoprawnych	4 289 088,82	4 301 814,88	4 774 441,15	4 662 822,25
a)	z tytułu dostaw i usług, o okresie spłaty:	-	-	-	h) z tytułu wynagrodzeń	1 895 256,48	2 084 357,49	2 497 763,91	3 090 168,37
-	do 12 miesięcy	-	-	-	i) inne	192 908,46	272 064,34	159 087,53	226 766,93
-	powyżej 12 miesięcy	-	-	-	4 Fundusze specjalne	294 197,19	536 739,58	742 598,34	569 704,35
b)	inne	-	-	-	IV Rozliczenia międzyokresowe	2 978 645,63	1 761 871,62	919 155,86	3 526 131,63
2	Należności od pozostałych jednostek, w których jednostka posiada zaangażowanie w kapitale	-	-	-	1 Ujemna wartość firmy	-	-	-	-
a)	z tytułu dostaw i usług, o okresie spłaty:	-	-	-	2 Inne rozliczenia międzyokresowe	2 978 645,63	1 761 871,62	919 155,86	3 526 131,63

Bilans Powiatowego Zakładu Opieki Zdrowotnej w Strachowicach sporządzony za lata 2015 - 2018

AKTYWA	Stan na 31.12.2015	Stan na 31.12.2016	Stan na 31.12.2017	Stan na 31.12.2018	PASYWA	Stan na 31.12.2015	Stan na 31.12.2016	Stan na 31.12.2017	Stan na 31.12.2018
1	2	3	4	5	1	2	3	4	5
- inne papiery wartościowe	-	-	-	-					
- udziały w spółkach	-	-	-	-					
- inne krótkoterminowe aktywa finansowe	-	-	-	-					
c) środki pieniężne i inne aktywa pieniężne	7 721 939,99	13 944 755,69	16 767 237,40	27 068 031,15					
- środki pieniężne w kasie i na rachunkach	7 721 939,99	13 944 755,69	16 767 237,40	27 068 031,15					
- inne środki pieniężne	-	-	-	-					
- inne aktywa pieniężne	-	-	-	-					
2 Inne inwestycje krótkoterminowe	-	-	-	-					
IV Krótkoterminowe rozliczenia międzyokresowe	715 928,84	696 476,91	835 661,77	834 180,10					
C Należne wpłaty na kapitał (fundusz) podstawowy	-	-	-	-					
D Udziały (akcje) własne	-	-	-	-					
AKTYWA	150 833 874,41	147 857 188,77	147 412 354,91	155 083 740,94	PASYWA	150 833 874,41	147 857 188,77	147 412 354,91	155 083 740,94

Starachowice, dnia 29.03.2019 rok

Sporządził:

Zatwierdził:

Magdalena Moskal
Elektronicznie
podpisany przez
Magdalena Moskal
Data: 2019.03.29
07:11:03 +01'00'

Katarzyna Arent
Elektronicznie podpisany
przez Katarzyna Arent
Data: 2019.03.29 12:11:41
+01'00'

**Starostwo Powiatowe
w Starachowicach**
ul. dr. Władysława Borkowskiego 4
**Stwierdzam zgodność
z oryginałem**
2019 - 06 - 26
Kierownik Biura Rady
Szymon Kotowski

Struktura i dynamika majątku Powiatowego Zakładu Opieki Zdrowotnej w Starachowicach w latach 2015 - 2018

Załącznik nr 2
do sprawozdania Dyrektora PZOZ
z działalności

Starostwo Powiatowe
w Starachowicach
ul. dr Władysława Borkowskiego 4
Stwierdzam zgodność
z oryginałem
2019-06-26

Kierownik Biura Rady
Szymon Kotowski

AKTYWA	Stan na 31.12.2015	Stan na 31.12.2016	Stan na 31.12.2017	Stan na 31.12.2018	DYNAMIKA (%)				STRUKTURA (%)						
	2	3	4	5	2016	2017	2018	2015	2016	2017	2018	9	10	11	12
					6=3/2*100	7=4/2*100	8=5/2*100								
A Aktywa trwałe	120 946 394,07	115 615 985,74	111 325 159,27	113 886 507,67	95,59	92,05	94,16	80,18%	78,18%	75,52%	73,44%				
I Wartości niematerialne i prawne	99 135,46	18 433,80	69 844,61	101 565,58	18,59	70,45	102,45	0,07%	0,01%	0,05%	0,07%				
1 Koszty zakończonych prac rozwojowych	0,00	0,00	0,00	0,00	x	x	x	0,00%	0,00%	0,00%	0,00%				
2 Wartość firmy	0,00	0,00	0,00	0,00	x	x	x	0,00%	0,00%	0,00%	0,00%				
3 Inne wartości niematerialne i prawne	99 135,46	18 433,80	69 844,61	101 565,58	18,59	70,45	102,45	0,07%	0,01%	0,05%	0,07%				
4 Zaliczki na wartości niematerialne i prawne	0,00	0,00	0,00	0,00	x	x	x	0,00%	0,00%	0,00%	0,00%				
II Rzeczowe aktywa trwałe	120 828 535,20	115 584 567,23	110 935 155,84	113 532 010,26	95,66	91,81	93,96	80,10%	78,16%	75,25%	73,21%				
1 Środki trwałe	120 562 314,52	115 337 013,43	110 476 392,69	113 036 328,66	95,67	91,63	93,76	79,93%	77,99%	74,94%	72,89%				
a) grunty (w tym prawo użytkowania wieczystego gruntu)	1 031 744,08	1 031 744,08	1 031 744,08	1 031 744,08	100,00	100,00	100,00	0,68%	0,70%	0,70%	0,67%				
b) budynki, lokale, prawa do lokali i obiekty inżynierii lądowej i wodnej	105 833 484,92	102 641 288,28	99 418 987,25	101 741 623,15	96,98	93,94	96,13	70,17%	69,41%	67,44%	65,60%				
c) urządzenia techniczne i maszyny	3 512 953,33	2 683 082,02	2 110 676,08	1 577 007,56	76,38	60,08	44,89	2,33%	1,81%	1,43%	1,02%				
d) środki transportu	103 601,03	59 939,70	40 196,06	20 678,91	57,86	38,80	19,96	0,07%	0,04%	0,03%	0,01%				
e) inne środki trwałe	10 080 531,16	8 920 959,35	7 874 789,22	8 665 274,96	88,50	78,12	85,96	6,66%	6,03%	5,34%	5,59%				
2 Środki trwałe w budowie	262 533,76	247 553,80	458 763,15	495 681,60	94,29	174,74	188,81	0,17%	0,17%	0,31%	0,32%				
3 Zaliczki na środki trwałe w budowie	3 686,92	0,00	0,00	0,00	x	x	x	0,00%	0,00%	0,00%	0,00%				
III Należności długoterminowe	0,00	0,00	0,00	0,00	x	x	x	0,00%	0,00%	0,00%	0,00%				
1 Od jednostek powiązanych	0,00	0,00	0,00	0,00	x	x	x	0,00%	0,00%	0,00%	0,00%				
2 Od pozostałych jednostek, w których jednostka posiada zaangażowanie w kapitale	0,00	0,00	0,00	0,00	x	x	x	0,00%	0,00%	0,00%	0,00%				
3 Od pozostałych jednostek	0,00	0,00	0,00	0,00	x	x	x	0,00%	0,00%	0,00%	0,00%				
IV Inwestycje długoterminowe	0,00	0,00	0,00	0,00	x	x	x	0,00%	0,00%	0,00%	0,00%				
1 Nieruchomości	0,00	0,00	0,00	0,00	x	x	x	0,00%	0,00%	0,00%	0,00%				
2 Wartości niematerialne i prawne	0,00	0,00	0,00	0,00	x	x	x	0,00%	0,00%	0,00%	0,00%				
3 Długoterminowe aktywa finansowe	0,00	0,00	0,00	0,00	x	x	x	0,00%	0,00%	0,00%	0,00%				

a)	w jednostkach powiązanych	0,00	0,00	0,00	0,00	0,00	0,00	0,00	0,00	x	x	x	0,00%	0,00%	0,00%	0,00%	0,00%	0,00%
-	udziały lub akcje	0,00	0,00	0,00	0,00	0,00	0,00	0,00	0,00	x	x	x	0,00%	0,00%	0,00%	0,00%	0,00%	0,00%
-	inne papiery wartościowe	0,00	0,00	0,00	0,00	0,00	0,00	0,00	0,00	x	x	x	0,00%	0,00%	0,00%	0,00%	0,00%	0,00%
-	udzielone pożyczki	0,00	0,00	0,00	0,00	0,00	0,00	0,00	0,00	x	x	x	0,00%	0,00%	0,00%	0,00%	0,00%	0,00%
-	inne długoterminowe aktywa finansowe	0,00	0,00	0,00	0,00	0,00	0,00	0,00	0,00	x	x	x	0,00%	0,00%	0,00%	0,00%	0,00%	0,00%
b)	w pozostałych jednostkach, w których jednostka posiada zaangażowanie w kapitale	0,00	0,00	0,00	0,00	0,00	0,00	0,00	0,00	x	x	x	0,00%	0,00%	0,00%	0,00%	0,00%	0,00%
-	udziały lub akcje	0,00	0,00	0,00	0,00	0,00	0,00	0,00	0,00	x	x	x	0,00%	0,00%	0,00%	0,00%	0,00%	0,00%
-	inne papiery wartościowe	0,00	0,00	0,00	0,00	0,00	0,00	0,00	0,00	x	x	x	0,00%	0,00%	0,00%	0,00%	0,00%	0,00%
-	udzielone pożyczki	0,00	0,00	0,00	0,00	0,00	0,00	0,00	0,00	x	x	x	0,00%	0,00%	0,00%	0,00%	0,00%	0,00%
-	inne długoterminowe aktywa finansowe	0,00	0,00	0,00	0,00	0,00	0,00	0,00	0,00	x	x	x	0,00%	0,00%	0,00%	0,00%	0,00%	0,00%
c)	w pozostałych jednostkach	0,00	0,00	0,00	0,00	0,00	0,00	0,00	0,00	x	x	x	0,00%	0,00%	0,00%	0,00%	0,00%	0,00%
-	udziały lub akcje	0,00	0,00	0,00	0,00	0,00	0,00	0,00	0,00	x	x	x	0,00%	0,00%	0,00%	0,00%	0,00%	0,00%
-	inne papiery wartościowe	0,00	0,00	0,00	0,00	0,00	0,00	0,00	0,00	x	x	x	0,00%	0,00%	0,00%	0,00%	0,00%	0,00%
-	udzielone pożyczki	0,00	0,00	0,00	0,00	0,00	0,00	0,00	0,00	x	x	x	0,00%	0,00%	0,00%	0,00%	0,00%	0,00%
-	inne długoterminowe aktywa finansowe	0,00	0,00	0,00	0,00	0,00	0,00	0,00	0,00	x	x	x	0,00%	0,00%	0,00%	0,00%	0,00%	0,00%
4	Inne inwestycje długoterminowe	0,00	0,00	0,00	0,00	0,00	0,00	0,00	0,00	x	x	x	0,00%	0,00%	0,00%	0,00%	0,00%	0,00%
V	Długoterminowe rozliczenia międzyokresowe	18 723,41	12 984,71	320 158,82	252 931,83	69,35	1 709,94	1 350,89	0,01%	0,01%	0,01%	0,22%	0,16%					
1	Aktywa z tytułu odroczonego podatku dochodowego	0,00	0,00	0,00	0,00	x	x	x	0,00%	0,00%	0,00%	0,00%	0,00%					
2	Inne rozliczenia międzyokresowe	18 723,41	12 984,71	320 158,82	252 931,83	69,35	1 709,94	1 350,89	0,01%	0,01%	0,01%	0,22%	0,16%					
B	Aktywa obrotowe	29 887 480,34	32 241 203,03	36 087 195,64	41 197 233,27	107,88	120,74	137,84	19,82%	21,82%	24,48%	26,56%						
I	Zapasy	2 152 374,43	2 661 382,50	2 568 894,56	2 263 005,32	123,65	119,35	105,14	1,44%	1,81%	1,74%	1,46%						
1	Materiały	2 152 374,43	2 661 382,50	2 568 894,56	2 263 005,32	123,65	119,35	105,14	1,44%	1,81%	1,74%	1,46%						
2	Półprodukty i produkty w toku	0,00	0,00	0,00	0,00	x	x	x	0,00%	0,00%	0,00%	0,00%						
3	Produkty gotowe	0,00	0,00	0,00	0,00	x	x	x	0,00%	0,00%	0,00%	0,00%						
4	Towary	0,00	0,00	0,00	0,00	x	x	x	0,00%	0,00%	0,00%	0,00%						

Starostwo Powiatowe
w Starachowicach
ul. dr. Władysława Borkowskiego 4
Sztetardzam zgodność
z oryginałem

2019-06-26

Kierownik Biura Rady
Szymon Kotowski

5	Zaliczki na dostawy	0,00	0,00	0,00	0,00	0,00	0,00	0,00	x	x	x	0,00%	0,00%	0,00%	0,00%
II	Należności krótkoterminowe	19 297 237,08	15 538 587,93	15 915 401,91	11 032 016,70	80,52	82,48	57,17	x	x	x	10,51%	10,80%	10,51%	7,11%
1	Należności od jednostek powiązanych	0,00	0,00	0,00	0,00	x	x	x	x	x	x	0,00%	0,00%	0,00%	0,00%
a)	z tytułu dostaw i usług, o okresie spłaty:	0,00	0,00	0,00	0,00	x	x	x	x	x	x	0,00%	0,00%	0,00%	0,00%
-	do 12 miesięcy	0,00	0,00	0,00	0,00	x	x	x	x	x	x	0,00%	0,00%	0,00%	0,00%
-	powyżej 12 miesięcy	0,00	0,00	0,00	0,00	x	x	x	x	x	x	0,00%	0,00%	0,00%	0,00%
b)	inne	0,00	0,00	0,00	0,00	x	x	x	x	x	x	0,00%	0,00%	0,00%	0,00%
2	Należności od pozostałych jednostek, w których jednostka posiada zaangażowanie w kapitale	0,00	0,00	0,00	0,00	x	x	x	x	x	x	0,00%	0,00%	0,00%	0,00%
a)	z tytułu dostaw i usług, o okresie spłaty:	0,00	0,00	0,00	0,00	x	x	x	x	x	x	0,00%	0,00%	0,00%	0,00%
-	do 12 miesięcy	0,00	0,00	0,00	0,00	x	x	x	x	x	x	0,00%	0,00%	0,00%	0,00%
-	powyżej 12 miesięcy	0,00	0,00	0,00	0,00	x	x	x	x	x	x	0,00%	0,00%	0,00%	0,00%
b)	inne	0,00	0,00	0,00	0,00	x	x	x	x	x	x	0,00%	0,00%	0,00%	0,00%
3	Należności od pozostałych jednostek	19 297 237,08	15 538 587,93	15 915 401,91	11 032 016,70	80,52	82,48	57,17	x	x	x	10,51%	10,80%	10,51%	7,11%
a)	z tytułu dostaw i usług, o okresie spłaty:	18 968 714,36	15 078 956,10	15 450 961,34	10 596 981,01	79,49	81,45	55,87	x	x	x	10,20%	10,49%	10,20%	6,83%
-	do 12 miesięcy	18 968 714,36	15 078 956,10	15 450 961,34	10 596 981,01	79,49	81,45	55,87	x	x	x	10,20%	10,49%	10,20%	6,83%
-	powyżej 12 miesięcy	0,00	0,00	0,00	0,00	x	x	x	x	x	x	0,00%	0,00%	0,00%	0,00%
b)	z tytułu podatków, dotacji, cel, ubezpieczeń społecznych i zdrowotnych oraz innych świadczeń z tytułów publicznoprawnych	72 713,57	146 681,13	168 524,71	175 345,68	201,72	231,77	241,15	x	x	x	0,10%	0,11%	0,10%	0,11%

**Starostwo Powiatowe
w Starachowicach**
ul. dr. Władysława Borkowskiego 4
**Świadczym zgodność
z oryginałem**

2019 - 06 - 26

Kierownik Biura Rady

Szymon Kofowski

c)	inne	255 809,15	312 950,70	295 915,86	259 690,01	122,34	115,68	101,52	0,17%	0,21%	0,20%	0,17%
d)	dochodzone na drodze sądowej	0,00	0,00	0,00	0,00	x	x	x	0,00%	0,00%	0,00%	0,00%
III	Inwestycje krótkoterminowe	7 721 939,99	13 344 755,69	16 767 237,40	27 068 031,15	172,82	217,14	350,53	5,12%	9,03%	11,37%	17,45%
1	Krótkoterminowe aktywa finansowe	7 721 939,99	13 344 755,69	16 767 237,40	27 068 031,15	172,82	217,14	350,53	5,12%	9,03%	11,37%	17,45%
a)	w jednostkach powiązanych	0,00	0,00	0,00	0,00	x	x	x	0,00%	0,00%	0,00%	0,00%
-	udziały lub akcje	0,00	0,00	0,00	0,00	x	x	x	0,00%	0,00%	0,00%	0,00%
-	inne papiery wartościowe	0,00	0,00	0,00	0,00	x	x	x	0,00%	0,00%	0,00%	0,00%
-	udzielone pożyczki	0,00	0,00	0,00	0,00	x	x	x	0,00%	0,00%	0,00%	0,00%
-	inne krótkoterminowe aktywa finansowe	0,00	0,00	0,00	0,00	x	x	x	0,00%	0,00%	0,00%	0,00%
b)	w pozostałych jednostkach	0,00	0,00	0,00	0,00	x	x	x	0,00%	0,00%	0,00%	0,00%
-	udziały lub akcje	0,00	0,00	0,00	0,00	x	x	x	0,00%	0,00%	0,00%	0,00%
-	inne papiery wartościowe	0,00	0,00	0,00	0,00	x	x	x	0,00%	0,00%	0,00%	0,00%
-	udzielone pożyczki	0,00	0,00	0,00	0,00	x	x	x	0,00%	0,00%	0,00%	0,00%
-	inne krótkoterminowe aktywa finansowe	0,00	0,00	0,00	0,00	x	x	x	0,00%	0,00%	0,00%	0,00%
c)	środki pieniężne i inne aktywa pieniężne	7 721 939,99	13 344 755,69	16 767 237,40	27 068 031,15	172,82	217,14	350,53	5,12%	9,03%	11,37%	17,45%
-	środki pieniężne w kasie i na rachunkach	7 721 939,99	13 344 755,69	16 767 237,40	27 068 031,15	172,82	217,14	350,53	5,12%	9,03%	11,37%	17,45%
-	inne środki pieniężne	0,00	0,00	0,00	0,00	x	x	x	0,00%	0,00%	0,00%	0,00%
-	inne aktywa pieniężne	0,00	0,00	0,00	0,00	x	x	x	0,00%	0,00%	0,00%	0,00%
2	Inne inwestycje krótkoterminowe	0,00	0,00	0,00	0,00	x	x	x	0,00%	0,00%	0,00%	0,00%
IV	Krótkoterminowe rozliczenia międzyokresowe	715 928,84	696 476,91	835 661,77	834 180,10	97,28	116,72	116,52	0,47%	0,47%	0,57%	0,54%
C	Należne wpłaty na kapitał (fundusz) podstawowy	0,00	0,00	0,00	0,00	x	x	x	0,00%	0,00%	0,00%	0,00%
D	Udziały (akcje) własne	0,00	0,00	0,00	0,00	x	x	x	0,00%	0,00%	0,00%	0,00%
	AKTYWA	150 833 874,41	147 857 188,77	147 412 354,91	155 083 740,94	98,03	97,73	102,82	100,00%	100,00%	100,00%	100,00%


Starostwo Powiatowe
w Starachowicach
ul. dr Władysława Borkowskiego 4
Stwierdzam zgodność
z oryginałem 2019 - 06 - 26

Kierownik Biura Rady
[Podpis]
Szymon Kotowski

Struktura i dynamika źródeł finansowania majątku Powiatowego Zakładu Opieki Zdrowotnej w Starachowicach w latach 2015 - 2018

Załącznik nr 2
do sprawozdania Dyrektora PZOZ
z działalności

PASYWA	Stan na 31.12.2015				Stan na 31.12.2016				Stan na 31.12.2017				Stan na 31.12.2018				DYNAMIKA (%)				STRUKTURA (%)									
	2		3		4		5		2016		2017		2018		2015=100		2016		2017		2018		2015		2016		2017		2018	
	107 247 871,69	186 120 870,66	107 353 647,19	186 113 120,49	108 442 151,97	186 110 107,73	111 394 530,89	187 887 125,60	8=3/2*100	7=4/2*100	8=5/2*100	2016	2017	2018	2016	2017	2018	2016	2017	2018	2016	2017	2018	2016	2017	2018	2016	2017	2018	
A	Kapitał (funduszy) własny	107 247 871,69	107 353 647,19	108 442 151,97	111 394 530,89	100,10	101,11	103,87	99,99	100,95	100,00	x	x	x	0,00%	0,00%	0,00%	0,00%	0,00%	0,00%	0,00%	0,00%	0,00%	0,00%	0,00%	0,00%	0,00%	0,00%	0,00%	
I	Kapitał (funduszy) podstawowy	186 120 870,66	186 113 120,49	186 110 107,73	187 887 125,60	0,00	0,00	0,00	0,00	0,00	0,00	x	x	x	0,00%	0,00%	0,00%	0,00%	0,00%	0,00%	0,00%	0,00%	0,00%	0,00%	0,00%	0,00%	0,00%	0,00%	0,00%	
II	Kapitał (funduszy) zapasowy, w tym:	0,00	0,00	0,00	0,00	0,00	0,00	0,00	0,00	0,00	0,00	x	x	x	0,00%	0,00%	0,00%	0,00%	0,00%	0,00%	0,00%	0,00%	0,00%	0,00%	0,00%	0,00%	0,00%	0,00%	0,00%	
-	nadwyżka wartości sprzedaży (wartości emisyjnej) nad wartością nominalną udziałów (akcji)	0,00	0,00	0,00	0,00	0,00	0,00	0,00	0,00	0,00	0,00	x	x	x	0,00%	0,00%	0,00%	0,00%	0,00%	0,00%	0,00%	0,00%	0,00%	0,00%	0,00%	0,00%	0,00%	0,00%	0,00%	
III	Kapitał (funduszy) z aktualizacji wyceny, w tym:	0,00	0,00	0,00	0,00	0,00	0,00	0,00	0,00	0,00	0,00	x	x	x	0,00%	0,00%	0,00%	0,00%	0,00%	0,00%	0,00%	0,00%	0,00%	0,00%	0,00%	0,00%	0,00%	0,00%	0,00%	
-	z tytułu aktualizacji wartości godziwej	0,00	0,00	0,00	0,00	0,00	0,00	0,00	0,00	0,00	0,00	x	x	x	0,00%	0,00%	0,00%	0,00%	0,00%	0,00%	0,00%	0,00%	0,00%	0,00%	0,00%	0,00%	0,00%	0,00%	0,00%	
IV	Pozostałe kapitały (fundusze) rezerwowe, w tym:	0,00	0,00	0,00	0,00	0,00	0,00	0,00	0,00	0,00	0,00	x	x	x	0,00%	0,00%	0,00%	0,00%	0,00%	0,00%	0,00%	0,00%	0,00%	0,00%	0,00%	0,00%	0,00%	0,00%	0,00%	
-	tworzone zgodnie z umową (statutem) spółki	0,00	0,00	0,00	0,00	0,00	0,00	0,00	0,00	0,00	0,00	x	x	x	0,00%	0,00%	0,00%	0,00%	0,00%	0,00%	0,00%	0,00%	0,00%	0,00%	0,00%	0,00%	0,00%	0,00%	0,00%	
-	na akcje (udziały) własne	0,00	0,00	0,00	0,00	0,00	0,00	0,00	0,00	0,00	0,00	x	x	x	0,00%	0,00%	0,00%	0,00%	0,00%	0,00%	0,00%	0,00%	0,00%	0,00%	0,00%	0,00%	0,00%	0,00%	0,00%	
V	Zysk (strata) z lat ubiegłych	-80 783 264,93	-78 872 998,97	-78 759 473,30	-77 667 955,76	97,64	97,49	96,14	97,64	97,64	97,64	x	x	x	0,00%	0,00%	0,00%	0,00%	0,00%	0,00%	0,00%	0,00%	0,00%	0,00%	0,00%	0,00%	0,00%	0,00%	0,00%	0,00%
VI	Zysk (strata) netto	1 910 265,96	113 525,67	1 091 577,54	1 176 367,05	5,94	57,14	61,53	5,94	57,14	61,53	x	x	x	0,00%	0,00%	0,00%	0,00%	0,00%	0,00%	0,00%	0,00%	0,00%	0,00%	0,00%	0,00%	0,00%	0,00%	0,00%	0,00%
VII	Odписy z zysku netto w ciągu roku obrotowego (wielkość ujemna)	0,00	0,00	0,00	0,00	0,00	0,00	0,00	0,00	0,00	0,00	x	x	x	0,00%	0,00%	0,00%	0,00%	0,00%	0,00%	0,00%	0,00%	0,00%	0,00%	0,00%	0,00%	0,00%	0,00%	0,00%	0,00%
B	Zobowiązania i rezerwy na zobowiązania	43 586 002,72	40 503 541,58	38 970 202,94	43 689 210,05	92,93	89,41	100,24	92,93	89,41	100,24	x	x	x	0,00%	0,00%	0,00%	0,00%	0,00%	0,00%	0,00%	0,00%	0,00%	0,00%	0,00%	0,00%	0,00%	0,00%	0,00%	0,00%
I	Rezerwy na zobowiązania	795 566,00	1 002 487,00	1 073 064,00	1 742 380,00	126,01	134,88	219,01	126,01	134,88	219,01	x	x	x	0,00%	0,00%	0,00%	0,00%	0,00%	0,00%	0,00%	0,00%	0,00%	0,00%	0,00%	0,00%	0,00%	0,00%	0,00%	0,00%
1	Rezerwa z tytułu odroczonego podatku dochodowego	0,00	0,00	0,00	0,00	0,00	0,00	0,00	0,00	0,00	0,00	x	x	x	0,00%	0,00%	0,00%	0,00%	0,00%	0,00%	0,00%	0,00%	0,00%	0,00%	0,00%	0,00%	0,00%	0,00%	0,00%	0,00%
2	Rezerwa na świadczenia emerytalne i podobne	795 566,00	1 002 487,00	1 073 064,00	1 742 380,00	126,01	134,88	219,01	126,01	134,88	219,01	x	x	x	0,00%	0,00%	0,00%	0,00%	0,00%	0,00%	0,00%	0,00%	0,00%	0,00%	0,00%	0,00%	0,00%	0,00%	0,00%	0,00%
-	długoterminowa	0,00	0,00	0,00	0,00	0,00	0,00	0,00	0,00	0,00	0,00	x	x	x	0,00%	0,00%	0,00%	0,00%	0,00%	0,00%	0,00%	0,00%	0,00%	0,00%	0,00%	0,00%	0,00%	0,00%	0,00%	0,00%
-	krótkoterminowa	795 566,00	1 002 487,00	1 073 064,00	1 742 380,00	126,01	134,88	219,01	126,01	134,88	219,01	x	x	x	0,00%	0,00%	0,00%	0,00%	0,00%	0,00%	0,00%	0,00%	0,00%	0,00%	0,00%	0,00%	0,00%	0,00%	0,00%	0,00%
3	Pozostałe rezerwy	0,00	0,00	0,00	0,00	0,00	0,00	0,00	0,00	0,00	0,00	x	x	x	0,00%	0,00%	0,00%	0,00%	0,00%	0,00%	0,00%	0,00%	0,00%	0,00%	0,00%	0,00%	0,00%	0,00%	0,00%	0,00%
-	długoterminowe	0,00	0,00	0,00	0,00	0,00	0,00	0,00	0,00	0,00	0,00	x	x	x	0,00%	0,00%	0,00%	0,00%	0,00%	0,00%	0,00%	0,00%	0,00%	0,00%	0,00%	0,00%	0,00%	0,00%	0,00%	0,00%
-	krótkoterminowe	0,00	0,00	0,00	0,00	0,00	0,00	0,00	0,00	0,00	0,00	x	x	x	0,00%	0,00%	0,00%	0,00%	0,00%	0,00%	0,00%	0,00%	0,00%	0,00%	0,00%	0,00%	0,00%	0,00%	0,00%	0,00%
II	Zobowiązania dywersyfikacyjne	27 262 666,13	24 443 930,26	21 396 112,16	21 392 873,85	89,66	78,48	78,47	89,66	78,48	78,47	x	x	x	0,00%	0,00%	0,00%	0,00%	0,00%	0,00%	0,00%	0,00%	0,00%	0,00%	0,00%	0,00%	0,00%	0,00%	0,00%	0,00%
13,80%																														

ul. dr Władysława Burkowskiego 4
Stwierdzam zgodność z oryginałem
 2019-06-26
 Kierownik Biura Rady

 Szymon Kotowski

Struktura i dynamika źródeł finansowania majątku Powiatowego Zakładu Opieki Zdrowotnej w Starachowicach w latach 2015 - 2018

	PASYWA	Stan na					DYNAMIKA (%)				STRUKTURA (%)			
		31.12.2015	31.12.2016	31.12.2017	31.12.2018	2015=100			2015	2016	2017	2018		
		1	2	3	4	6=3/2*100	7=4/2*100	8=5/2*100	9	10	11	12		
1	Wobec jednostek powiązanych	0,00	0,00	0,00	0,00	x	x	x	0,00%	0,00%	0,00%	0,00%		
2	Wobec pozostałych jednostek, w których jednostka posiada zaangażowanie w kapitale	0,00	0,00	0,00	0,00	x	x	x	0,00%	0,00%	0,00%	0,00%		
3	Wobec pozostałych jednostek	27 262 666,13	24 443 930,28	21 396 112,18	21 392 873,65	69,66	78,48	78,47	18,08%	16,53%	14,51%	13,80%		
a)	kredyty i pożyczki	27 116 666,72	24 405 000,08	21 241 389,00	21 241 389,00	90,00	78,33	78,33	17,98%	16,50%	14,41%	13,70%		
b)	z tytułu emisji dłużnych papierów wartościowych	0,00	0,00	0,00	0,00	x	x	x	0,00%	0,00%	0,00%	0,00%		
c)	inne zobowiązania finansowe	0,00	0,00	0,00	0,00	x	x	x	0,00%	0,00%	0,00%	0,00%		
d)	zobowiązania wekslowe	0,00	0,00	0,00	0,00	x	x	x	0,00%	0,00%	0,00%	0,00%		
e)	inne	146 019,41	38 930,20	154 723,18	151 484,85	26,66	105,96	103,74	0,10%	0,03%	0,10%	0,10%		
III	Zobowiązania kredytowe/finansowe	12 549 082,96	13 295 252,68	15 581 870,90	17 027 824,57	105,95	124,17	135,69	8,32%	8,99%	10,57%	10,99%		
1	Zobowiązania wobec jednostek powiązanych	0,00	0,00	0,00	0,00	x	x	x	0,00%	0,00%	0,00%	0,00%		
a)	z tytułu dostaw i usług, o okresie wymagalności:	0,00	0,00	0,00	0,00	x	x	x	0,00%	0,00%	0,00%	0,00%		
-	do 12 miesięcy	0,00	0,00	0,00	0,00	x	x	x	0,00%	0,00%	0,00%	0,00%		
-	powyżej 12 miesięcy	0,00	0,00	0,00	0,00	x	x	x	0,00%	0,00%	0,00%	0,00%		
b)	inne	0,00	0,00	0,00	0,00	x	x	x	0,00%	0,00%	0,00%	0,00%		
2	Zobowiązania wobec pozostałych jednostek, w których jednostka posiada zaangażowanie w kapitale	0,00	0,00	0,00	0,00	x	x	x	0,00%	0,00%	0,00%	0,00%		
a)	z tytułu dostaw i usług, o okresie wymagalności:	0,00	0,00	0,00	0,00	x	x	x	0,00%	0,00%	0,00%	0,00%		
-	do 12 miesięcy	0,00	0,00	0,00	0,00	x	x	x	0,00%	0,00%	0,00%	0,00%		
-	powyżej 12 miesięcy	0,00	0,00	0,00	0,00	x	x	x	0,00%	0,00%	0,00%	0,00%		
b)	inne	0,00	0,00	0,00	0,00	x	x	x	0,00%	0,00%	0,00%	0,00%		

Starostwo Powiatowe

w Starachowicach

ul. dr Władysława Borkowskiego 4

Stwierdzam zgodność

z oryginałem

2019-06-26

Kierownik Biura Rady
Szymon Kotowski

Struktura i dynamika źródeł finansowania majątku Powiatowego Zakładu Opieki Zdrowotnej w Starachowicach w latach 2015 - 2018

PASYWA	1	2	3	4	5	DYNAMIKA (%)				STRUKTURA (%)					
						2015=100		2015=100		2015=100		2015=100			
						2016	2017	2018	2016	2017	2018	2016	2017	2018	
3	Zobowiązania wobec pozostałych jednostek	12 254 885,77	12 758 513,10	14 839 272,56	16 458 120,22	104,11	121,09	134,30	104,11	121,09	134,30	8,12%	8,63%	10,07%	10,61%
a)	kredyty i pożyczki	0,00	0,00	0,00	0,00	x	x	x	x	x	x	0,00%	0,00%	0,00%	0,00%
b)	z tytułu emisji dłużnych papierów wartościowych	0,00	0,00	0,00	0,00	x	x	x	x	x	x	0,00%	0,00%	0,00%	0,00%
c)	inne zobowiązania finansowe	0,00	0,00	0,00	0,00	x	x	x	x	x	x	0,00%	0,00%	0,00%	0,00%
d)	z tytułu dostaw i usług, o okresie wymagalności:	5 877 632,01	6 100 276,39	7 407 949,97	8 478 362,67	103,79	126,04	144,25	103,79	126,04	144,25	3,90%	4,13%	5,03%	5,47%
-	do 12 miesięcy	5 877 632,01	6 100 276,39	7 407 949,97	8 478 362,67	103,79	126,04	144,25	103,79	126,04	144,25	3,90%	4,13%	5,03%	5,47%
-	powyżej 12 miesięcy	0,00	0,00	0,00	0,00	#DZIEL/0I	#DZIEL/0I	#DZIEL/0I	#DZIEL/0I	#DZIEL/0I	#DZIEL/0I	0,00%	0,00%	0,00%	0,00%
e)	zaliczki otrzymane na dostawy i usługi	0,00	0,00	0,00	0,00	x	x	x	x	x	x	0,00%	0,00%	0,00%	0,00%
f)	zobowiązania wekslowe	0,00	0,00	0,00	0,00	x	x	x	x	x	x	0,00%	0,00%	0,00%	0,00%
g)	z tytułu podatków, ceł, ubezpieczeń społecznych i zdrowotnych oraz innych tytułów publicznoprawnych	4 289 088,62	4 301 814,88	4 774 441,15	4 662 822,25	100,30	111,32	108,71	100,30	111,32	108,71	2,83%	2,91%	3,24%	3,00%
h)	z tytułu wynagrodzeń	1 895 256,48	2 084 357,49	2 497 783,91	3 090 166,37	109,98	131,79	163,05	109,98	131,79	163,05	1,26%	1,41%	1,69%	1,99%
i)	inne	192 908,46	272 064,34	159 097,53	226 766,93	141,03	82,47	117,55	141,03	82,47	117,55	0,13%	0,18%	0,11%	0,15%
4	Fundusze specjalne	294 197,19	536 739,58	742 598,34	569 704,35	182,44	252,42	193,65	182,44	252,42	193,65	0,20%	0,36%	0,50%	0,38%
IV	Rozliczenia międzyokresowe	2 978 645,63	1 761 871,62	919 155,86	3 526 131,63	59,15	30,86	118,38	59,15	30,86	118,38	1,97%	1,19%	0,62%	2,26%
1	Ujemna wartość firmy	0,00	0,00	0,00	0,00	x	x	x	x	x	x	0,00%	0,00%	0,00%	0,00%
2	Inne rozliczenia międzyokresowe	2 978 645,63	1 761 871,62	919 155,86	3 526 131,63	59,15	30,86	118,38	59,15	30,86	118,38	1,97%	1,19%	0,62%	2,26%
-	długoterminowe	1 745 723,66	842 146,53	447 760,23	3 164 443,31	48,24	25,65	181,27	48,24	25,65	181,27	1,15%	0,57%	0,30%	2,03%
-	krótkoterminowe	1 232 921,97	919 725,09	471 395,63	361 688,32	74,60	38,23	29,34	74,60	38,23	29,34	0,82%	0,62%	0,31%	0,23%
	PASYWA	150 833 874,41	147 857 188,77	147 412 354,91	155 083 740,94	98,03	97,73	102,82	98,03	97,73	102,82	100,00%	100,00%	100,00%	100,00%

Sporządził:

Zatwierdził:

Starostwo Powiatowe
Starachowice, dnia 23.03.2019 rok
w Starachowicach
ul. dr Władysława Borkowskiego 4
Stwierdzam zgodność z oryginałem

Magdalena a Moskalko
Elektronicznie podpisany przez Magdalena Moskalko
Data: 2019.03.29 07:12:17
+01'00'

Katarzyna Arent
Elektronicznie podpisany przez Katarzyna Arent
Data: 2019.03.29 12:12:32 +01'00'

2019 - 06 - 26
Kierownik Biura Rady
Szymon Kotowski

Handwritten text, possibly bleed-through from the reverse side of the page. The text is faint and difficult to decipher but appears to contain several lines of writing.

Zestawienie oraz dynamika zmian w kapitale (funduszu) własnym Powiatowego Zakładu Opieki Zdrowotnej w Strachowicach
sporządzone za lata 2015 - 2018

Wiersz	Wyszczególnienie	2015 rok				2016 rok				2017 rok				2018 rok				DYNAMIKA (%)		
		3				4				5				6				2016	2017	2018
																		7=4/3*100	8=5/3*100	9=6/3*100
1	2	0,00				0,00				0,00				0,00				x	x	x
	b) zmniejszenie (z tytułu)	0,00				0,00				0,00				0,00				x	x	x
2.2.	Stan kapitału (funduszu) zapasowego na koniec okresu	0,00				0,00				0,00				0,00				x	x	x
3.	Kapitał (fundusz) z aktualizacji wyceny na początek okresu - zmiany przyjętych zasad polityki rachunkowości	0,00				0,00				0,00				0,00				x	x	x
3.1.	Zmiany kapitału (funduszu) z aktualizacji wyceny	0,00				0,00				0,00				0,00				x	x	x
	a) zwiększenie (z tytułu)	0,00				0,00				0,00				0,00				x	x	x
	b) zmniejszenie (z tytułu)	0,00				0,00				0,00				0,00				x	x	x
3.2.	Kapitał (fundusz) z aktualizacji wyceny na koniec okresu	0,00				0,00				0,00				0,00				x	x	x
4.	Pozostałe kapitały (fundusze) rezerwowe na początek okresu	0,00				0,00				0,00				0,00				x	x	x
4.1.	Zmiany pozostałych kapitałów (funduszy) rezerwowych	0,00				0,00				0,00				0,00				x	x	x
	a) zwiększenie (z tytułu)	0,00				0,00				0,00				0,00				x	x	x
	b) zmniejszenie (z tytułu)	0,00				0,00				0,00				0,00				x	x	x
4.2.	Pozostałe kapitały (fundusze) rezerwowe na koniec okresu	0,00				0,00				0,00				0,00				x	x	x
5.	Zysk (strata) z lat ubiegłych na początek okresu	-82 185 800,17				-80 783 264,93				-78 872 998,97				-78 759 473,30				98,29	95,97	95,83
5.1.	Zysk z lat ubiegłych na początek okresu	0,00				0,00				0,00				0,00				x	x	x
	-- zmiany przyjętych zasad (polityki) rachunkowości	0,00				0,00				0,00				0,00				x	x	x
	-- korekty błędów	0,00				0,00				0,00				0,00				x	x	x
5.2.	Zysk z lat ubiegłych na początek okresu po korektach	0,00				0,00				0,00				0,00				x	x	x
	a) zwiększenie (z tytułu)	0,00				0,00				0,00				0,00				x	x	x
	b) podziału zysku z lat ubiegłych	0,00				0,00				0,00				0,00				x	x	x
	b) zmniejszenie (z tytułu)	0,00				0,00				0,00				0,00				x	x	x
5.3.	Zysk z lat ubiegłych na koniec okresu	0,00				0,00				0,00				0,00				x	x	x

2019 - 06 - 26

Kierownik Biura Rady

Szymon Kotowski

Zestawienie oraz dynamika zmian w kapitale (funduszu) własnym Powiatowego Zakładu Opieki Zdrowotnej w Strachowicach
sporządzony za lata 2015 - 2018

Załącznik nr 3
do sprawozdania Dyrektora PZOZ
z działalności

Wiersz	Wyszczególnienie	2015 rok	2016 rok	2017 rok	2018 rok	DYNAMIKA (%)		
						2015=100		
						2016 7=4/3*100	2017 8=5/3*100	2018 9=6/3*100
1	2	3	4	5	6			
1.	Kapitał (fundusz) własny na początek okresu (BO)	105 337 605,73	107 247 871,69	107 353 647,19	108 442 151,97	101,81	101,91	102,95
	- zmiany przyjętych zasad (polityki) rachunkowości	0,00	0,00	0,00	0,00	x	x	x
	- korekty błędów podstawowych	0,00	0,00	0,00	0,00	x	x	x
1.a.	Kapitał (fundusz) własny na początek okresu (BO), po korektach	105 337 605,73	107 247 871,69	107 353 647,19	108 442 151,97	101,81	101,91	102,95
1.	Kapitał (fundusz) podstawowy na początek okresu	186 120 870,66	186 120 870,66	186 113 120,49	186 110 107,73	100,00	100,00	99,99
1.1	Zmiany kapitału (funduszu) podstawowego	0,00	-7 750,17	-3 012,76	1 777 017,87	x	x	x
	a) zwiększenie (z tytułu)	0,00	0,00	0,00	1 777 824,51	x	x	x
	- dotacji zwiększających kapitał zgodnie z ustawą	0,00	0,00	0,00	0,00	x	x	x
	- otrzymanych nieodpłatnie środków trwałych	0,00	0,00	0,00	1 777 824,51	x	x	x
	- otrzymanych darów o charakterze majątku trwałego	0,00	0,00	0,00	0,00	x	x	x
	b) zmniejszenie (z tytułu)	0,00	7 750,17	3 012,76	806,64	x	x	x
	- zwrot środków trwałych do organu założycielskiego	0,00	0,00	0,00	0,00	x	x	x
	- likwidacja środków trwałych nie w pełni umorzonych	0,00	7 750,17	3 012,76	806,64	x	x	x
	- zmiana formy przekazania środków trwałych przez organ założycielski	0,00	0,00	0,00	0,00	x	x	x
	- zmiana przyjętych zasad (polityki) rachunkowości	0,00	0,00	0,00	0,00	x	x	x
1.2.	Kapitał (fundusz) podstawowy na koniec okresu	186 120 870,66	186 113 120,49	186 110 107,73	187 887 125,60	100,00	99,99	100,95
2.	Kapitał (fundusz) zapasowy na początek okresu	0,00	0,00	0,00	0,00	x	x	x
2.1.	Zmiany kapitału (funduszu) zapasowego	0,00	0,00	0,00	0,00	x	x	x
	a) zwiększenie (z tytułu)	0,00	0,00	0,00	0,00	x	x	x

Szymon Kotowski

Kierownik Biura Rady

2019-06-26

Stwierdzam zgodność z oryginałem

Starosta Powiatowe

W Strachowicach

4

100,00

99,99

100,95

Zestawienie oraz dynamika zmian w kapitale (funduszu) własnym Powiatowego Zakładu Opieki Zdrowotnej w Strachowicach
sporządzone za lata 2015 - 2018

Wiersz	Wyszczególnienie	2015 rok				2016 rok				2017 rok				2018 rok				DYNAMIKA (%)		
		3				4				5				6				2016	2017	2018
1	2																	7=4/3*100	8=5/3*100	9=6/3*100
5.4.	Strata z lat ubiegłych na początek okresu, – zmiany przyjętych zasad (polityki) rachunkowości – korekty błędów	-82 185 800,17	0,00	-80 783 264,93	0,00	-78 872 998,97	0,00	-78 872 998,97	0,00	0,00	0,00	0,00	0,00	0,00	0,00	98,29	95,97	95,83		
5.5.	Strata z lat ubiegłych na początek okresu, po korektach a) zwiększenie (z tytułu) – przeniesienia straty z lat ubiegłych do pokrycia b) zmniejszenie z tytułu pokrycia kapitałem własnym – przeniesienia zysku z lat ubiegłych	-82 185 800,17	0,00	-80 783 264,93	0,00	-78 872 998,97	0,00	-78 872 998,97	0,00	0,00	0,00	0,00	0,00	0,00	0,00	98,29	95,97	95,83		
5.6.	Strata z lat ubiegłych na koniec okresu	1 402 535,24	1 402 535,24	1 910 265,96	1 910 265,96	1 13 525,67	1 13 525,67	1 109 517,54	1 109 517,54	1 136,20	1 136,20	1 8,09	1 8,09	1 77,82	1 77,82	136,20	8,09	77,82		
5.7.	Zysk (strata) z lat ubiegłych na koniec okresu	-80 783 264,93	-80 783 264,93	-78 872 998,97	-78 872 998,97	-78 872 998,97	-78 872 998,97	-78 872 998,97	-78 872 998,97	-78 872 998,97	-78 872 998,97	-78 872 998,97	-78 872 998,97	-78 872 998,97	-78 872 998,97	97,64	97,49	96,14		
6.	Wynik netto a) zysk netto b) strata netto c) odpisy z zysku	1 910 265,96	1 910 265,96	1 13 525,67	1 13 525,67	1 109 517,54	1 109 517,54	1 109 517,54	1 109 517,54	1 136,20	1 136,20	1 8,09	1 8,09	1 77,82	1 77,82	97,64	97,49	96,14		
II.	Kapitał (fundusz) własny na koniec okresu (BZ)	107 247 871,69	107 247 871,69	107 353 647,19	107 353 647,19	108 442 151,97	108 442 151,97	108 442 151,97	108 442 151,97	111 394 530,89	111 394 530,89	111 394 530,89	111 394 530,89	111 394 530,89	111 394 530,89	100,10	101,11	103,87		
III.	Kapitał (fundusz) własny, po uwzględnieniu proponowanego podziału zysku (pokrycia straty)	107 247 871,69	107 247 871,69	107 353 647,19	107 353 647,19	108 442 151,97	108 442 151,97	108 442 151,97	108 442 151,97	111 394 530,89	111 394 530,89	111 394 530,89	111 394 530,89	111 394 530,89	111 394 530,89	100,10	101,11	103,87		

Starostwo Powiatowe
w Strachowicach, dnia 29.03.2019 rok

ul. dr Władysława Borkowskiego 4

Swierdzam zgodność z oryginałem

2019-06-26

Kierownik
Szymon Kotowski

Sporządził:

Magdalen a Moskal
Elektronicznie podpisany przez
Magdalena Moskal
Data: 2019.03.29
07:13:40 +01'00'

Zatwierdził:

Katarzy na Arent
Elektronicznie podpisany przez
Katarzyna Arent
Data: 2019.03.29
12:13:27 +01'00'

of County, Nevada,
the 1st day of June, 1908,
I, the undersigned, County
Clerk, do hereby certify
that the foregoing is a true
and correct copy of the

Rachunek zysków i strat Powiatowego Zakładu Opieki Zdrowotnej w Starachowicach w latach 2015 - 2018

Wiersz	Treść	od 01.01.2015 do 31.12.2015	od 01.01.2016 do 31.12.2016	od 01.01.2017 do 31.12.2017	od 01.01.2018 do 31.12.2018
1	2	3	4	5	6
A.	Przychody netto ze sprzedaży i zrównane z nimi, w tym:	89 326 400,42	92 422 798,51	98 423 527,87	107 296 128,04
	- od jednostek powiązanych	0,00	0,00	0,00	0,00
I.	Przychody netto ze sprzedaży produktów	88 838 147,73	92 435 989,14	97 968 168,90	107 364 836,70
II.	Zmiana stanu produktów (zwiększenie - wartość dodatnia, zmniejszenia - wartość ujemna)	112 979,78	-438 118,47	-29 677,00	-548 285,20
III.	Koszt wytworzenia produktów na własne potrzeby jednostki	363 272,91	412 927,84	476 035,97	479 576,54
IV.	Przychody netto ze sprzedaży towarów i materiałów	12 000,00	12 000,00	9 000,00	0,00
B.	Koszty działalności operacyjnej	86 718 078,11	92 207 685,00	97 777 138,31	106 107 979,90
I.	Amortyzacja	6 665 812,03	6 957 890,99	6 771 600,65	6 178 261,44
II.	Zużycie materiałów i energii	22 305 218,88	23 921 958,94	25 268 940,47	24 426 787,88
III.	Usługi obce	19 199 775,92	19 686 817,51	20 717 271,08	24 694 549,29
IV.	Podatki i opłaty, w tym:	420 944,20	422 904,30	421 886,00	424 318,80
	- podatek akcyzowy	0,00	0,00	0,00	0,00
V.	Wynagrodzenia	30 513 477,60	33 563 690,44	36 575 304,70	41 522 640,28
VI.	Ubezpieczenia społeczne i inne świadczenia	6 632 743,60	7 170 400,78	7 543 608,20	8 334 023,86
	- emerytalne	2 808 339,33	3 118 166,50	3 309 779,17	3 645 179,40
VII.	Pozostałe koszty rodzajowe	968 105,88	472 022,04	469 527,21	527 938,35
VIII.	Wartość sprzedanych towarów i materiałów	12 000,00	12 000,00	9 000,00	0,00
C.	Zysk (strata) ze sprzedaży (A-B)	2 608 322,31	215 113,51	646 389,56	1 188 148,14
D.	Pozostałe przychody operacyjne	5 804 763,84	4 889 989,17	5 270 160,32	5 463 699,65
I.	Zysk z tytułu rozchodu niefinansowych aktywów trwałych	12 291,78	0,00	5 619,40	0,00
II.	Dotacje	2 462 723,23	2 423 735,18	2 771 095,86	3 238 171,62
III.	Aktualizacja wartości aktywów niefinansowych	14 516,00	22 137,66	52 070,14	1 624,08
IV.	Inne przychody operacyjne	3 315 232,83	2 444 116,33	2 441 374,92	2 223 903,95
E.	Pozostałe koszty operacyjne	5 881 903,73	4 476 945,07	4 489 739,23	5 099 579,63
I.	Strata z tytułu rozchodu niefinansowych aktywów trwałych	0,00	2 840,62	0,00	29 962,36
II.	Aktualizacja wartości aktywów niefinansowych	1 340 592,26	42 297,37	30 206,79	69 248,82
III.	Inne koszty operacyjne	4 541 311,47	4 431 807,08	4 459 532,44	5 000 368,45
F.	Zysk (strata) z działalności operacyjnej (C+D-E)	2 531 182,42	628 157,61	1 426 810,65	1 552 268,16
G.	Przychody finansowe	147 606,71	144 160,27	302 173,16	205 271,89
	Dwidzienny i udziały w zyskach, w tym:	0,00	0,00	0,00	0,00
	a) od jednostek powiązanych	0,00	0,00	0,00	0,00
	b) od jednostek powiązanych	0,00	0,00	0,00	0,00
	c) z tytułu wyceny aktywów i pasyw	0,00	0,00	0,00	0,00
	d) z tytułu wyceny aktywów i pasyw	0,00	0,00	0,00	0,00
	e) z tytułu wyceny aktywów i pasyw	0,00	0,00	0,00	0,00
	f) z tytułu wyceny aktywów i pasyw	0,00	0,00	0,00	0,00
	g) z tytułu wyceny aktywów i pasyw	0,00	0,00	0,00	0,00
	h) z tytułu wyceny aktywów i pasyw	0,00	0,00	0,00	0,00
	i) z tytułu wyceny aktywów i pasyw	0,00	0,00	0,00	0,00
	j) z tytułu wyceny aktywów i pasyw	0,00	0,00	0,00	0,00
	k) z tytułu wyceny aktywów i pasyw	0,00	0,00	0,00	0,00
	l) z tytułu wyceny aktywów i pasyw	0,00	0,00	0,00	0,00
	m) z tytułu wyceny aktywów i pasyw	0,00	0,00	0,00	0,00
	n) z tytułu wyceny aktywów i pasyw	0,00	0,00	0,00	0,00
	o) z tytułu wyceny aktywów i pasyw	0,00	0,00	0,00	0,00
	p) z tytułu wyceny aktywów i pasyw	0,00	0,00	0,00	0,00
	q) z tytułu wyceny aktywów i pasyw	0,00	0,00	0,00	0,00
	r) z tytułu wyceny aktywów i pasyw	0,00	0,00	0,00	0,00
	s) z tytułu wyceny aktywów i pasyw	0,00	0,00	0,00	0,00
	t) z tytułu wyceny aktywów i pasyw	0,00	0,00	0,00	0,00
	u) z tytułu wyceny aktywów i pasyw	0,00	0,00	0,00	0,00
	v) z tytułu wyceny aktywów i pasyw	0,00	0,00	0,00	0,00
	w) z tytułu wyceny aktywów i pasyw	0,00	0,00	0,00	0,00
	x) z tytułu wyceny aktywów i pasyw	0,00	0,00	0,00	0,00
	y) z tytułu wyceny aktywów i pasyw	0,00	0,00	0,00	0,00
	z) z tytułu wyceny aktywów i pasyw	0,00	0,00	0,00	0,00
	aa) z tytułu wyceny aktywów i pasyw	0,00	0,00	0,00	0,00
	ab) z tytułu wyceny aktywów i pasyw	0,00	0,00	0,00	0,00
	ac) z tytułu wyceny aktywów i pasyw	0,00	0,00	0,00	0,00
	ad) z tytułu wyceny aktywów i pasyw	0,00	0,00	0,00	0,00
	ae) z tytułu wyceny aktywów i pasyw	0,00	0,00	0,00	0,00
	af) z tytułu wyceny aktywów i pasyw	0,00	0,00	0,00	0,00
	ag) z tytułu wyceny aktywów i pasyw	0,00	0,00	0,00	0,00
	ah) z tytułu wyceny aktywów i pasyw	0,00	0,00	0,00	0,00
	ai) z tytułu wyceny aktywów i pasyw	0,00	0,00	0,00	0,00
	aj) z tytułu wyceny aktywów i pasyw	0,00	0,00	0,00	0,00
	ak) z tytułu wyceny aktywów i pasyw	0,00	0,00	0,00	0,00
	al) z tytułu wyceny aktywów i pasyw	0,00	0,00	0,00	0,00
	am) z tytułu wyceny aktywów i pasyw	0,00	0,00	0,00	0,00
	an) z tytułu wyceny aktywów i pasyw	0,00	0,00	0,00	0,00
	ao) z tytułu wyceny aktywów i pasyw	0,00	0,00	0,00	0,00
	ap) z tytułu wyceny aktywów i pasyw	0,00	0,00	0,00	0,00
	aq) z tytułu wyceny aktywów i pasyw	0,00	0,00	0,00	0,00
	ar) z tytułu wyceny aktywów i pasyw	0,00	0,00	0,00	0,00
	as) z tytułu wyceny aktywów i pasyw	0,00	0,00	0,00	0,00
	at) z tytułu wyceny aktywów i pasyw	0,00	0,00	0,00	0,00
	au) z tytułu wyceny aktywów i pasyw	0,00	0,00	0,00	0,00
	av) z tytułu wyceny aktywów i pasyw	0,00	0,00	0,00	0,00
	aw) z tytułu wyceny aktywów i pasyw	0,00	0,00	0,00	0,00
	ax) z tytułu wyceny aktywów i pasyw	0,00	0,00	0,00	0,00
	ay) z tytułu wyceny aktywów i pasyw	0,00	0,00	0,00	0,00
	az) z tytułu wyceny aktywów i pasyw	0,00	0,00	0,00	0,00
	ba) z tytułu wyceny aktywów i pasyw	0,00	0,00	0,00	0,00
	bb) z tytułu wyceny aktywów i pasyw	0,00	0,00	0,00	0,00
	bc) z tytułu wyceny aktywów i pasyw	0,00	0,00	0,00	0,00
	bd) z tytułu wyceny aktywów i pasyw	0,00	0,00	0,00	0,00
	be) z tytułu wyceny aktywów i pasyw	0,00	0,00	0,00	0,00
	bf) z tytułu wyceny aktywów i pasyw	0,00	0,00	0,00	0,00
	bg) z tytułu wyceny aktywów i pasyw	0,00	0,00	0,00	0,00
	bh) z tytułu wyceny aktywów i pasyw	0,00	0,00	0,00	0,00
	bi) z tytułu wyceny aktywów i pasyw	0,00	0,00	0,00	0,00
	bj) z tytułu wyceny aktywów i pasyw	0,00	0,00	0,00	0,00
	bk) z tytułu wyceny aktywów i pasyw	0,00	0,00	0,00	0,00
	bl) z tytułu wyceny aktywów i pasyw	0,00	0,00	0,00	0,00
	bm) z tytułu wyceny aktywów i pasyw	0,00	0,00	0,00	0,00
	bn) z tytułu wyceny aktywów i pasyw	0,00	0,00	0,00	0,00
	bo) z tytułu wyceny aktywów i pasyw	0,00	0,00	0,00	0,00
	bp) z tytułu wyceny aktywów i pasyw	0,00	0,00	0,00	0,00
	bq) z tytułu wyceny aktywów i pasyw	0,00	0,00	0,00	0,00
	br) z tytułu wyceny aktywów i pasyw	0,00	0,00	0,00	0,00
	bs) z tytułu wyceny aktywów i pasyw	0,00	0,00	0,00	0,00
	bt) z tytułu wyceny aktywów i pasyw	0,00	0,00	0,00	0,00
	bu) z tytułu wyceny aktywów i pasyw	0,00	0,00	0,00	0,00
	bv) z tytułu wyceny aktywów i pasyw	0,00	0,00	0,00	0,00
	bw) z tytułu wyceny aktywów i pasyw	0,00	0,00	0,00	0,00
	bx) z tytułu wyceny aktywów i pasyw	0,00	0,00	0,00	0,00
	by) z tytułu wyceny aktywów i pasyw	0,00	0,00	0,00	0,00
	bz) z tytułu wyceny aktywów i pasyw	0,00	0,00	0,00	0,00
	ca) z tytułu wyceny aktywów i pasyw	0,00	0,00	0,00	0,00
	cb) z tytułu wyceny aktywów i pasyw	0,00	0,00	0,00	0,00
	cc) z tytułu wyceny aktywów i pasyw	0,00	0,00	0,00	0,00
	cd) z tytułu wyceny aktywów i pasyw	0,00	0,00	0,00	0,00
	ce) z tytułu wyceny aktywów i pasyw	0,00	0,00	0,00	0,00
	cf) z tytułu wyceny aktywów i pasyw	0,00	0,00	0,00	0,00
	cg) z tytułu wyceny aktywów i pasyw	0,00	0,00	0,00	0,00
	ch) z tytułu wyceny aktywów i pasyw	0,00	0,00	0,00	0,00
	ci) z tytułu wyceny aktywów i pasyw	0,00	0,00	0,00	0,00
	cj) z tytułu wyceny aktywów i pasyw	0,00	0,00	0,00	0,00
	ck) z tytułu wyceny aktywów i pasyw	0,00	0,00	0,00	0,00
	cl) z tytułu wyceny aktywów i pasyw	0,00	0,00	0,00	0,00
	cm) z tytułu wyceny aktywów i pasyw	0,00	0,00	0,00	0,00
	cn) z tytułu wyceny aktywów i pasyw	0,00	0,00	0,00	0,00
	co) z tytułu wyceny aktywów i pasyw	0,00	0,00	0,00	0,00
	cp) z tytułu wyceny aktywów i pasyw	0,00	0,00	0,00	0,00
	cq) z tytułu wyceny aktywów i pasyw	0,00	0,00	0,00	0,00
	cr) z tytułu wyceny aktywów i pasyw	0,00	0,00	0,00	0,00
	cs) z tytułu wyceny aktywów i pasyw	0,00	0,00	0,00	0,00
	ct) z tytułu wyceny aktywów i pasyw	0,00	0,00	0,00	0,00
	cu) z tytułu wyceny aktywów i pasyw	0,00	0,00	0,00	0,00
	cv) z tytułu wyceny aktywów i pasyw	0,00	0,00	0,00	0,00
	cw) z tytułu wyceny aktywów i pasyw	0,00	0,00	0,00	0,00
	cx) z tytułu wyceny aktywów i pasyw	0,00	0,00	0,00	0,00
	cy) z tytułu wyceny aktywów i pasyw	0,00	0,00	0,00	0,00
	cz) z tytułu wyceny aktywów i pasyw	0,00	0,00	0,00	0,00
	ca) z tytułu wyceny aktywów i pasyw	0,00	0,00	0,00	0,00
	cb) z tytułu wyceny aktywów i pasyw	0,00	0,00	0,00	0,00
	cc) z tytułu wyceny aktywów i pasyw	0,00	0,00	0,00	0,00
	cd) z tytułu wyceny aktywów i pasyw	0,00	0,00	0,00	0,00
	ce) z tytułu wyceny aktywów i pasyw	0,00	0,00	0,00	0,00
	cf) z tytułu wyceny aktywów i pasyw	0,00	0,00	0,00	0,00
	cg) z tytułu wyceny aktywów i pasyw	0,00	0,00	0,00	0,00
	ch) z tytułu wyceny aktywów i pasyw	0,00	0,00	0,00	0,00
	ci) z tytułu wyceny aktywów i pasyw	0,00	0,00	0,00	0,00
	cj) z tytułu wyceny aktywów i pasyw	0,00	0,00	0,00	0,00
	ck) z tytułu wyceny aktywów i pasyw	0,00	0,00	0,00	0,00
	cl) z tytułu wyceny aktywów i pasyw	0,00	0,00	0,00	0,00
	cm) z tytułu wyceny aktywów i pasyw	0,00	0,00	0,00	0,00
	cn) z tytułu wyceny aktywów i pasyw	0,00	0,00	0,00	0,00
	co) z tytułu wyceny aktywów i pasyw	0,00	0,00	0,00	0,00
	cp) z tytułu wyceny aktywów i pasyw	0,00	0,00	0,00	0,00
	cq) z tytułu wyceny aktywów i pasyw	0,00	0,00	0,00	0,00
	cr) z tytułu wyceny aktywów i pasyw	0,00	0,00	0,00	0,00
	cs) z tytułu wyceny aktywów i pasyw	0,00	0,00	0,00	0,00
	ct) z tytułu wyceny aktywów i pasyw	0,00	0,00	0,00	0,00
	cu) z tytułu wyceny aktywów i pasyw	0,00	0,00	0,00	0,00
	cv) z tytułu wyceny aktywów i pasyw	0,00	0,00	0,00	0,00
	cw) z tytułu wyceny aktywów i pasyw	0,00	0,00	0,00	0,00
	cx) z tytułu wyceny aktywów i pasyw	0,00	0,00	0,00	

Rachunek zysków i strat Powiatowego Zakładu Opieki Zdrowotnej w Starachowicach w latach 2015 - 2018

Wiersz	Treść	od 01.01.2015 do 31.12.2015	od 01.01.2016 do 31.12.2016	od 01.01.2017 do 31.12.2017	od 01.01.2018 do 31.12.2018
1	2	3	4	5	6
	b) od jednostek pozostałych, w tym:				
	- w których jednostka posiada zaangażowanie w kapitale	0,00	0,00	0,00	0,00
II.	Odsetki, w tym:	125 092,47	143 417,56	301 241,83	204 725,46
	- od jednostek powiązanych	0,00	0,00	0,00	0,00
III.	Zysk z tytułu rozchodu aktywów finansowych, w tym:	0,00	0,00	0,00	0,00
	- w jednostkach powiązanych	0,00	0,00	0,00	0,00
IV.	Aktualizacja wartości aktywów finansowych	22 514,24	742,71	931,33	546,43
V.	Inne	0,00	0,00	0,00	0,00
H.	Koszty finansowe	768 523,17	656 792,21	637 466,27	582 179,00
I.	Odsetki, w tym:	764 671,17	653 092,95	635 234,85	581 075,17
	- dla jednostek powiązanych	0,00	0,00	0,00	0,00
II.	Strata z tytułu rozchodu aktywów finansowych, w tym:	0,00	0,00	0,00	0,00
	- w jednostkach powiązanych	0,00	0,00	0,00	0,00
III.	Aktualizacja wartości aktywów finansowych	3 515,87	5 646,02	2 191,56	1 095,53
IV.	Inne	336,13	53,24	39,86	8,30
I.	Zysk (strata) brutto (F+G-H)	1 910 265,96	113 525,67	1 091 517,54	1 175 361,05
J.	Podatek dochodowy	0,00	0,00	0,00	0,00
K.	Pozostałe obowiązkowe zmniejszenia zysku (zwiększenia straty)	0,00	0,00	0,00	0,00
L.	Zysk (strata) netto (I-J-K)	1 910 265,96	113 525,67	1 091 517,54	1 175 361,05

Starachowice, dnia 29.03.2019 rok

Sporządził:

Zatwierdził:

Starostwo Powiatowe
w Starachowicach
ul. dr. Władysława Borkowskiego 4
Świadczy zgodność
z oryginałem

2019 - 06 26
Kierownik Biura Rady
Szymon Kotowski

Magdalena Moskal
Elektronicznie
podpisany przez
Magdalena Moskal
Data: 2019.03.29
07:14:40 +01'00'

Katarzyna Arent
Elektronicznie
podpisany
przez Katarzynę
Arent
Data:
2019.03.29
12:14:18 +01'00'

Struktura i dynamika rachunku zysków i strat Powiatowego Zakładu Opieki Zdrowotnej w Starachowicach w latach 2015 - 2018

Wiersz	Treść	DYNAMIKA (%)				STRUKTURA (%)			
		2015 = 100				2015 = 100			
		2016	2017	2018		2015	2016	2017	2018
1	2	7=4/3*100	8=5/3*100	9=6/3*100	10	11	12	13	
III.	Aktualizacja wartości aktywów niefinansowych	152,51	358,71	11,19	0,02%	0,02%	0,05%	0,00%	
IV.	Inne przychody operacyjne	73,72	73,64	67,08	3,71%	2,65%	2,47%	2,07%	
E.	Pozostałe koszty operacyjne	76,11	76,33	86,70	6,58%	4,84%	4,56%	4,75%	
I.	Strata ze zbycia niefinansowych aktywów trwałych	#DZIEL/01	#DZIEL/01	#DZIEL/01	0,00%	0,00%	0,00%	0,03%	
II.	Aktualizacja wartości aktywów niefinansowych	3,16	2,25	5,17	1,50%	0,05%	0,03%	0,06%	
III.	Inne koszty operacyjne	97,59	98,20	110,11	5,08%	4,79%	4,59%	4,66%	
F.	Zysk (strata) z działalności operacyjnej (C+D-E)	24,82	56,37	61,33	2,84%	0,68%	1,45%	1,45%	
G.	Przychody finansowe	97,67	204,72	139,07	0,17%	0,16%	0,31%	0,19%	
I.	Dywidendy i udziały w zyskach, w tym:	x	x	x	x	x	x	x	
	a) od jednostek powiązanych	x	x	x	x	x	x	x	
	- w których jednostka posiada zaangażowanie w kapitale	x	x	x	x	x	x	x	
	b) od jednostek pozostałych, w tym:	x	x	x	x	x	x	x	
	- w których jednostka posiada zaangażowanie w kapitale	x	x	x	x	x	x	x	
II.	Odsetki, w tym:	114,65	240,82	163,66	0,14%	0,16%	0,31%	0,19%	
	- od jednostek powiązanych	x	x	x	x	x	x	x	
III.	Zysk z tytułu rozchodu aktywów finansowych, w tym:	x	x	x	x	x	x	x	
	- w jednostkach powiązanych	x	x	x	x	x	x	x	
IV.	Aktualizacja wartości aktywów finansowych	3,30	4,14	2,43	0,03%	0,00%	0,00%	0,00%	
V.	Inne	x	x	x	x	x	x	x	
H.	Koszty finansowe	85,72	82,95	75,75	0,86%	0,72%	0,64%	0,55%	
I.	Odsetki, w tym:	85,41	83,07	75,99	0,86%	0,71%	0,64%	0,55%	
	- od jednostek powiązanych	x	x	x	x	x	x	x	
	Strata z tytułu rozchodu aktywów finansowych, w tym:	x	x	x	x	x	x	x	
	- w jednostkach powiązanych	x	x	x	x	x	x	x	

Starostwo Powiatowe
w Starachowicach
ul. dr Władysława Borowickiego 4
Stwierdzam zgodność
z oryginałem 2019-06-26
Kierownik Biura Rady
Szymon Kotowski

Struktura i dynamika rachunku zysków i strat Powiatowego Zakładu Opieki Zdrowotnej w Sarachowicach w latach 2015 - 2018

Wiersz	Treść	od 01.01.2015 do 31.12.2015	od 01.01.2016 do 31.12.2016	od 01.01.2017 do 31.12.2017	od 01.01.2018 do 31.12.2018	DYNAMIKA (%)				STRUKTURA (%)							
						2015 = 100				2015				2016			
						2016	2017	2018	2015	2016	2017	2018	2015	2016	2017	2018	
1	2	3	4	5	6	7=4/3*100	8=5/3*100	9=6/3*100	10	11	12	13					
A.	Przychody netto ze sprzedaży i zrównane z nimi, w tym: - od jednostek powiązanych	89 326 400,42 0,00	92 422 798,51 0,00	98 423 527,87 0,00	107 296 128,04 0,00	103,47	110,18	120,12	100,00%	100,00%	100,00%	100,00%					
I.	Przychody netto ze sprzedaży produktów	88 838 147,73	92 435 989,14	97 968 168,90	107 364 836,70	104,05	110,28	120,85	99,45%	100,01%	99,54%	100,06%					
II.	Zmiana stanu produktów (zwiększenie - wartość dodania, zmniejszenia - wartość ujemna)	112 979,78	-438 118,47	-29 677,00	-548 285,20	-387,78	-26,27	-485,29	0,13%	-0,47%	-0,03%	-0,51%					
III.	Koszty wytworzenia produktów na własne potrzeby jednostki	363 272,91	412 927,84	476 035,97	479 576,54	113,67	131,04	132,02	0,41%	0,45%	0,48%	0,45%					
IV.	Przychody netto ze sprzedaży towarów i materiałów	12 000,00	12 000,00	9 000,00	0,00	100,00	75,00	0,00	0,01%	0,01%	0,01%	0,00%					
B.	Koszty działalności operacyjnej	86 718 078,11	92 207 685,00	97 777 138,31	106 107 979,90	106,53	112,75	122,36	97,08%	99,77%	99,34%	98,89%					
I.	Amortyzacja	6 665 812,03	6 957 890,99	6 771 600,65	6 178 281,44	104,38	101,59	92,69	7,46%	7,53%	6,89%	5,76%					
II.	Zużycie materiałów i energii	22 305 218,88	23 921 958,94	25 288 940,47	24 426 787,88	107,25	113,29	109,51	24,97%	25,88%	25,67%	22,77%					
III.	Usługi obce	19 199 775,92	19 686 817,51	20 717 271,08	24 684 549,29	102,54	107,90	128,62	21,49%	21,30%	21,05%	23,02%					
IV.	Podatki i opłaty, w tym: - podatek akcyzowy	420 944,20 0,00	422 904,30 0,00	421 886,00 0,00	424 318,80 0,00	100,47	100,22	100,80	0,47%	0,46%	0,43%	0,40%					
V.	Wynagrodzenia	30 513 477,60	33 563 690,44	36 575 304,70	41 522 640,28	110,00	119,87	136,08	34,17%	36,32%	37,16%	38,68%					
VI.	Ubezpieczenia społeczne i inne świadczenia - emerytalne	6 632 743,60	7 170 400,78	7 543 608,20	8 334 023,86	108,11	113,73	125,65	7,43%	7,76%	7,65%	7,77%					
VII.	Pozostałe koszty rodzajowe	2 808 339,33	3 118 166,50	3 309 779,17	3 645 179,40	111,03	117,86	129,80	3,14%	3,57%	3,36%	3,40%					
VIII.	Wartość sprzedanych towarów i materiałów	968 105,88	472 022,04	469 527,21	527 398,35	48,76	48,50	54,48	1,08%	0,51%	0,49%	0,49%					
C.	Zysk (strata) ze sprzedaży (A-B)	2 608 322,31	215 113,51	646 389,56	1 188 148,14	8,25	24,78	45,55	2,92%	0,23%	0,66%	1,11%					
D.	Pozostałe przychody operacyjne	5 804 763,84	4 889 989,17	5 270 160,32	5 463 699,65	84,24	90,79	94,12	6,50%	5,29%	5,35%	5,09%					
I.	Zysk z tytułu rozchodu niematerialnych aktywów trwałych	12 291,78	0,00	5 619,40	0,00	x	x	x	0,01%	0,00%	0,01%	0,00%					
II.	Dotacje finansowe od jednostek powiązanych	2 462 723,23	2 423 735,18	2 771 095,86	3 238 171,62	98,42	112,52	131,49	2,76%	2,62%	2,82%	3,02%					

Starostwo Powiatowe w Sarachowicach
2019-06-26
Kierownik Biura Rady
Szymon Kotowski

Struktura i dynamika rachunku zysków i strat Powiatowego Zakładu Opieki Zdrowotnej w Starachowicach w latach 2015 - 2018

Wiersz	Treść	DYNAMIKA (%)				STRUKTURA (%)			
		2015 = 100							
		2016	2017	2018		2015	2016	2017	2018
1	- w jednostkach powiązanych	7=4/3*100	8=5/3*100	9=6/3*100	10	11	12	13	
III.	Aktualizacja wartości aktywów finansowych	x	x	x	x	x	x	x	
IV.	Inne	160,59	62,33	31,16	0,00%	0,01%	0,00%	0,00%	
I.	Zysk (strata) brutto (F+G+H)	15,84	11,86	2,47	0,00%	0,00%	0,00%	0,00%	
J.	Podatek dochodowy	5,94	57,14	61,53	2,15%	0,12%	1,12%	1,09%	
K.	Pozostałe obowiązkowe zmniejszenia zysku (zwiększenia straty)	x	x	x	x	x	x	x	
L.	Zysk (strata) netto (I-J-K)	x	x	x	x	x	x	x	
		5,94	57,14	61,53	2,15%	0,12%	1,12%	1,09%	
		1 091 517,54	1 091 517,54	1 175 361,05	1 091 517,54	1 091 517,54	1 175 361,05	1 175 361,05	
		113 525,67	113 525,67	113 525,67	113 525,67	113 525,67	113 525,67	113 525,67	
		1 910 265,96	1 910 265,96	1 910 265,96	1 910 265,96	1 910 265,96	1 910 265,96	1 910 265,96	
		0,00	0,00	0,00	0,00	0,00	0,00	0,00	
		336,13	39,86	8,30	39,86	39,86	8,30	8,30	
		3 515,87	2 191,56	1 095,53	2 191,56	1 095,53	1 095,53	1 095,53	
		0,00	0,00	0,00	0,00	0,00	0,00	0,00	
		3	5	6	5	6	6	6	
		0,00	0,00	0,00	0,00	0,00	0,00	0,00	
		4	4	4	4	4	4	4	
		od 01.01.2015 do 31.12.2015	od 01.01.2017 do 31.12.2017	od 01.01.2018 do 31.12.2018	od 01.01.2016 do 31.12.2016	od 01.01.2017 do 31.12.2017	od 01.01.2018 do 31.12.2018	od 01.01.2018 do 31.12.2018	

Starachowice, dnia 29.03.2019 rok

Sporządził:

Magdalen a Moskal
Elektronicznie
podpisany przez
Magdalena Moskal
Data: 2019.03.29
07:15:39 +01'00'

Zatwierdził:

Katarzyna Arent
Elektronicznie
podpisany przez
Katarzyna Arent
Data: 2019.03.29
12:15:11 +01'00'

**Starostwo Powiatowe
w Starachowicach**
ul. dr Władysława Borkowskiego 4
Stwierdzam zgodność

z oryginałem
2019-03-29

Kierownik Biura Rady

Szymon Kotowski

SECRET
NO FOREIGN DISSEM
TOP SECRET



Powiatowy Zakład Opieki Zdrowotnej

ul. Radomska 70, 27-200 Starachowice

Regon 291141752, NIP 6641873185, KRS 0000001257

Tel. (41) 273 91 13 Fax. (41) 273 92 29

www.szpital.starachowice.pl email: info@szpital.starachowice.pl



Starachowice, dnia 27.05.2019 roku

L.dz. PZOZ/W/5112...../DF/MM/2019

STAROSTWO POWIATOWE
w Starachowicach
KANCELARIA OGÓLNA

Wpłynęło dnia 30.05.2019
L. dz.
Zal.
Podpis

5112
27-05-2019

Powiat Starachowicki
Zarząd Powiatu Starachowickiego
ul. dr W. Borkowskiego 4
27-200 Starachowice

Zgodnie z zapisami art. 265 ustawy z dnia 27 sierpnia 2009 roku o finansach publicznych (tekst jednolity Dz. U. z 2017 roku, pozycja 2077 z późniejszymi zmianami) w załączeniu przedkładamy **Ostateczne** Sprawozdanie roczne z wykonania planu finansowego Powiatowego Zakładu Opieki Zdrowotnej za 2018 rok.

W części dotyczącej przychodów i kosztów sprawozdanie ostateczne różni się od wstępnego:

1. Przychody ze sprzedaży są wyższe o 142.760,61 zł, co wynika w głównej mierze z ostatecznego rozliczenia kontraktu z Narodowym Funduszem Zdrowia.
2. Koszty działalności operacyjnej są wyższe o kwotę 1.300,00 zł co wynika z faktu, iż po dniu sporządzenia sprawozdania z wykonania planu finansowego do siedziby Powiatowego Zakładu Opieki Zdrowotnej wpłynęła faktura dotycząca zakupu usług medycznych świadczonych na podstawie umowy cywilno - prawnej.
3. Pozostałe przychody operacyjne, pozostałe koszty operacyjne jak również przychody i koszty finansowe nie uległy zmianie.
4. Wynik netto Powiatowego Zakładu Opieki Zdrowotnej w związku z powyższymi rozliczeniami zwiększył się o kwotę 141.460,61 zł.

W części dotyczącej zobowiązań i należności sprawozdanie ostateczne różni się od wstępnego:

1. Ogółem zobowiązania i rezerwy na zobowiązania wzrosły o 1.300,00 zł, co wynika z faktu, iż po dniu sporządzenia sprawozdania z wykonania planu finansowego do PZOZ wpłynęła faktura dotycząca zakupu usług medycznych świadczonych na podstawie umowy cywilno - prawnej.
2. Poziom aktywów obrotowych wzrósł o 142.760,61 zł, co zostało spowodowane zwiększeniem należności z tytułu dostaw i usług wynikającym w głównej mierze z ostatecznego rozliczenia kontraktu z Narodowym Funduszem Zdrowia.

Część dotycząca zakupów inwestycyjnych jak również stan środków pieniężnych nie uległy zmianie

Starostwo Powiatowe
w Starachowicach
ul. dr Władysława Borkowskiego 4
Stwierdzam zgodność
z oryginałem
2019 -06- 2 6

Kierownik Biura Rady
Szymon Kotowski

Z poważaniem

DYREKTOR
Powiatowego Zakładu Opieki Zdrowotnej
w Starachowicach
Katarzyna Arent



Starachowice, dnia 27.05.2019 roku

Sprawozdanie roczne z wykonania planu finansowego

Powiatowego Zakładu Opieki Zdrowotnej w Starachowicach za 2018 rok

(podstawa prawna art. 265 Ustawy z dnia 27 sierpnia 2009 roku o finansach publicznych, tekst jednolity Dz. U. z 2017 roku, pozycja 2077 z późniejszymi zmianami) - **OSTATECZNE**

Powiatowy Zakład Opieki Zdrowotnej (dalej również „PZOZ” lub „Szpital”) za 2018 rok uzyskał:

I. Przychody netto ze sprzedaży na wartość **107.296.128,04 zł**, co stanowi **100,70%** planu rocznego, w tym:

1. Przychody ze sprzedaży produktów (usług medycznych) wyniosły **107.364.836,70 zł**, to jest **100,77%** planu rocznego. Przychody za 2018 rok z Narodowego Funduszu Zdrowia z tytułu zawartych kontraktów wyniosły 105.778.387,82 zł. Średniomiesięczne przychody stanowią zatem kwotę 8.814.865,65 zł. Pozostałe przychody stanowią kwotę 1.586.448,88 zł. Składają się na nie głównie przychody z tytułu świadczeń diagnostycznych, przychody z tytułu szczepienia dzieci szczepionkami nier refundowanymi a rekomendowanymi przez Narodowy Fundusz Zdrowia oraz medycyna pracy.
2. Zmiana stanu produktów wyniosła **-548.285,20 zł**, pozycja nieplanowana związana z pozycją II. Koszty działalności operacyjnej planu finansowego.
3. Koszt wytworzenia produktów na własne potrzeby jednostki wyniósł **479.576,54 zł**.

II. Koszty działalności operacyjnej wyniosły **106.107.979,90 zł**, co stanowi **96,05%** planu rocznego zaś średniomiesięcznie stanowią kwotę 8.842.331,66 zł, w tym:

1. Zużycie materiałów wyniosło 21.651.789,84 zł, to jest 91,61% planu.
2. Zużycie energii wyniosło 2.774.998,04 zł, to jest 93,39% planu rocznego.
3. Usługi obce wyniosły 24.694.549,29 zł, to jest 96,43% planu rocznego.
4. Podatki i opłaty wyniosły 424.318,80 zł, to jest 99,67% planu rocznego.
5. Wynagrodzenia wyniosły 41.522.640,28 zł, to jest 98,86% planu rocznego.
6. Świadczenia na rzecz pracowników wyniosły 8.334.023,86 zł, to jest 91,56% planu rocznego.
7. Amortyzacja wyniosła 6.178.261,44 zł, to jest 98,80% planu rocznego.
8. Pozostałe koszty wyniosły 527.398,35 zł, to jest 109,74% planu rocznego. Niewielkie przekroczenie tej pozycji planu wynika z koniecznością wypłaty odpraw pośmiertnych i praw majątkowych w związku ze śmiercią pracownika.

III. Wynik ze sprzedaży zamyka się zyskiem w wysokości **1.188.148,14 zł**.

IV. Pozostałe przychody operacyjne wyniosły **5.463.699,65 zł**, co stanowi **91,61%** planu rocznego, w tym:

1. Przychody z tytułu dzierżawy i najmu wyniosły 1.013.248,60 zł, co stanowi 102,45% planu rocznego, na wartość tej pozycji przychodów składają się głównie przychody z tytułu dzierżawionych pomieszczeń i powierzchni.

2. Dotacje, dopłaty i dofinansowania (staże, rezydentury i inne) wyniosły 3.058.710,80 zł, to jest 102,54% planu rocznego. Powiatowy Zakład Opieki Zdrowotnej środki na rezydentury

2019 -06- 2 6

Kierownik Biura Rady

Szymon Kotowski

Starostwo Powiatowe
w Starachowicach
ul. dr Władysława Giedrońca 1
Stwierdzam zgodność
z oryginałem



i staże otrzymał z Ministerstwa Zdrowia, Urzędu Marszałkowskiego zgodnie z zawartymi umowami oraz z Państwowego Funduszu Rehabilitacji Osób Niepełnosprawnych.

3. Dotacje i dofinansowania zakupu środków trwałych i wyposażenia wyniosły 502.852,20 zł co stanowi 98,60% planu rocznego; pozycja ta dotyczy równowartości amortyzacji jaką Powiatowy Zakład Opieki Zdrowotnej w 2018 roku naliczył od środków trwałych otrzymanych nieodpłatnie bądź sfinansowanych z dotacji i dofinansowań.
4. Dary (głównie leki oraz dobrowolne wpłaty) wynoszą 70.662,21 zł, to jest 128,48% planu rocznego.
5. Wykorzystanie rezerwy na zobowiązania wyniosło 386.551,00 zł co stanowi 35,14% planu rocznego i dotyczy rozwiązania rezerwy w związku z ustaniem przyczyny utworzenia rezerw na odprawy emerytalno – rentowe oraz nagrody jubileuszowe (brak wypłaty).
6. Rozwiązanie odpisu aktualizującego wyniosło 1.624,08 zł to jest 81,20% planu rocznego i dotyczy rozwiązania odpisu aktualizującego dotyczącego zapłaconych przez kontrahentów należności za otrzymane od PZOZ usługi.
7. Inne przychody operacyjne wynoszą 494.382,03 zł, to jest 126,96% planu rocznego, przekroczenie tej pozycji planu w głównej mierze dotyczy przychodów z tytułu naliczonego wynagrodzenia płatnika od terminowego opłacania podatku dochodowego od osób fizycznych i składek społecznych, uzyskanych kar umownych związanych z nieterminowym realizowaniem umów przez dostawców.
8. Pozostałe przychody operacyjne - przychody ubiegłych okresów wyniosły -64.331,27 zł, to jest 99,74% planu rocznego, dotycząca korekt faktur za świadczenia medyczne wykonane w latach poprzednich wystawionych na Narodowy Fundusz Zdrowia.

V. Pozostałe koszty operacyjne wyniosły **5.099.579,63 zł**, co stanowi **103,46%** planu rocznego, w tym:

1. Koszty pokryte dotacją, dopłatą lub dofinansowaniem wyniosły 3.158.134,64 zł to jest 105,87 % planu i dotyczą kosztów wynagrodzeń refundowanych przez Ministerstwo Zdrowia w związku z zatrudnianiem rezydentów, przez Urząd Marszałkowski w związku z zatrudnianiem stażystów oraz wynagrodzeń osób niepełnosprawnych refundowanych przez Państwowy Fundusz Rehabilitacji Osób Niepełnosprawnych.
2. Koszty dotacji i dofinansowania zakupu środków trwałych i wyposażenia wyniosły 502.852,20 zł co stanowi 98,60 % planu rocznego; pozycja ta dotyczy amortyzacji jaką Powiatowy Zakład Opieki Zdrowotnej w 2018 roku naliczył od środków trwałych otrzymanych nieodpłatnie bądź sfinansowanych z dotacji i dofinansowań.
3. Wykorzystanie darów (głównie leki) wyniosło 49.915,41 zł, to jest 90,76% planu.
4. Utworzenie rezerwy na zobowiązania wyniosło 1.055.867,00 zł to jest 95,99% planu rocznego dotyczący utworzonych na 2019 rok rezerw na świadczenia pracownicze w łącznej kwocie 1.742.380,00 zł oraz rozwiązania rezerw utworzonych w 2017 roku w związku z wypłatą nagród jubileuszowych i odpraw emerytalno – rentowych w łącznej kwocie -686.513,00 zł.
5. Koszty z tytułu sprzedaży i likwidacji środków trwałych, wartości niematerialnych i prawnych oraz materiałów wyniosły 30.763,55 zł co stanowi 102,55% planu rocznego i dotyczy między

Starostwo Powiatowe
w Starachowicach
ul. dr Władysława Borowskińskiego 4
Stwierdzam zgodność
z oryginałem
2019-06-26

Kierownik Biura Rady

Szymon Kotowski



- innymi likwidacji przeterminowanych składników krwi i leków oraz nie w pełni umorzonych środków trwałych, które uległy uszkodzeniu, a ich naprawa była ekonomicznie nieuzasadniona.
6. Utworzenie odpisu aktualizującego – pozycja ta wyniosła 69.248,82 zł to jest 133,17% planu rocznego i dotyczy w znacznej mierze odpisu utworzonego na należności za udzielone przez Powiatowy Zakład Opieki Zdrowotnej świadczenia medyczne. Wyższe niż planowano wykonanie tej pozycji planu wynika z faktu, iż PZOZ musiał naliczyć odpisy aktualizujące wartość przeterminowanych leków.
 7. Inne koszty operacyjne wyniosły 227.826,81 zł to jest 117,92% planu rocznego, przekroczenie tej pozycji planu w głównej mierze wynika z wypłaty odszkodowania zgodnie z wyrokiem Sądu Okręgowego w Kielcach II Wydział Cywilny Odwoławczy z dnia 30 października 2018 roku Sygn. Akt II Ca 1480/17, którego refundacja przez ubezpieczyciela nastąpiła w 2019 roku.
 8. Pozostałe koszty operacyjne – koszty dotyczące ubiegłych okresów wyniosły 4.970,80 zł, to jest 82,85% planu rocznego, dotycząca w głównej mierze kosztów 2017 roku związanych z przeglądem technicznym aparatu RTG oraz materiałami do wszczepień.

VI. Wynik na działalności operacyjnej zamyka się zyskiem w wysokości **1.552.268,16 zł**, mimo zakładanej wcześniej straty.

VII. Przychody finansowe wyniosły **205.271,89 zł**, to jest **107,75%** planu rocznego, w tym odsetki bankowe od założonych lokat i środków na rachunku 178.701,09 zł, odsetki od należności 26.024,37 zł oraz rozwiązanie rezerwy na odsetki w związku ze spłatą przez kontrahentów 546,43 zł.

VIII. Koszty finansowe wyniosły **582.179,00 zł**, co stanowi **100,19%** planu rocznego, w tym: odsetki od kredytów 524.782,38 zł; odsetki od zobowiązań 7.437,60 zł dotyczące w głównej mierze realizacji wyroku Sądu Okręgowego w Kielcach II Wydział Cywilny Odwoławczy z dnia 30 października 2018 roku Sygn. Akt II Ca 1480/17 (refundacja przez ubezpieczyciela w 2019 roku); utworzenie rezerwy na zobowiązania z tytułu odsetek 1.095,53 zł; różnice kursowe 8,30 zł; prowizja za gotowość Powszechnej Kasy Oszczędności Banku Polskiego Spółki Akcyjnej będącej prawnym następcą Nordea Banku Polskiego Spółki Akcyjnej do dokonania odroczenia terminu płatności zobowiązania Poręczyciela (to jest Powiatu Starachowickiego) wobec banku w kwocie 48.855,19 zł.

IX. Zysk brutto oraz **zysk netto** na całokształcie działalności wynosi **1.175.361,05 zł**, mimo zakładanej wcześniej straty w kwocie 3.283.244,00 zł.

Zakupy inwestycyjne w 2018 roku na plan ogółem w kwocie 33.925.501,82 zł globalnie wyniosły 8.143.177,37 zł co stanowi 24% planu rocznego (w tym koszty poniesione w latach ubiegłych 447.808,33 zł), w tym darowizny oraz zakupy z dotacji i dofinansowań wyniosły 3.130.352,97 zł (22% planu). Mniejsze niż planowano wykonanie planu zakupów inwestycyjnych wynika z:

- przesunięcia realizacji wybranych inwestycji na 2019 rok – kwota ogółem 2.475.473,00 zł (7,3% planu),
- realizacji inwestycji, które nie zostały jeszcze zakończone – kwota ogółem 23.123.183,67 zł (68,16% planu),
- realizacji wybranych inwestycji – kwota ogółem 122.000,00 zł (0,36% planu),
- mniejszych kosztów zakupu środków trwałych ujętych w planie na łączną kwotę 61.667,78 zł (0,18% planu).

Starostwo Powiatowe
w Starachowicach
ul. dr Władysława Żymowski 4
Stwierdzam zgodność
z oryginałem

2019 -06- 26

Kierownik Eura Rady

Szymon Kotowski



Ponadto wskazać należy, iż 24% wykonanie planu finansowego w zakresie środków na wydatki majątkowe wynika z faktu ujęcia w planie inwestycji wieloletnich (termomodernizacja budynków kompleksu głównego szpitala, Informatyzacja Placówek Medycznych Województwa Świętokrzyskiego, doposażenie Powiatowego Zakładu Opieki Zdrowotnej dedykowane chorobom układu krążenia), które realizowane są zgodnie z harmonogramami ujętymi w umowach o dofinansowanie to jest w większości realizacja nastąpi począwszy od 2019 roku.

Co więcej w planie ujęto również inwestycje dotyczące wymiany i przebudowy sieci wodociągowej wraz z przyłączami, zasuwami i elementami przeciwpożarowymi oraz przebudowy pomieszczeń Pracowni Endoskopii i Apteki Szpitalnej wraz z remontem dwóch pomieszczeń magazynowych w budynku B na które poniesiono nakłady związane z opracowaniem dokumentacji, ale ich realizację uzależniono od pozyskania środków zewnętrznych na ich sfinansowanie. Opiewają one łącznie na kwotę 8.432.397,00 zł to jest 24,86% planu ogółem.

Poziom zobowiązań i rezerw na zobowiązania na koniec 2018 roku wynosi 40.163.078,42 zł i jest niższy od poziomu planowanego o kwotę 1.520,58 zł, w tym:

- zobowiązania długoterminowe są niższe o kwotę 515,15 zł,
- zobowiązania krótkoterminowe są niższe o kwotę 643.385,43 zł,
- rezerwy na zobowiązania są wyższe o kwotę 642.380,00 zł.

Poziom rozliczeń międzyokresowych biernych na koniec 2018 roku wyniósł 3.526.131,63 zł i jest niższy od poziomu planowanego o kwotę 118.868,37 zł.

Poziom aktywów obrotowych na koniec 2018 roku wyniósł 41.197.233,27 zł i jest wyższy od poziomu planowanego o kwotę 7.272.233,27 zł, w tym:

- należności i roszczenia są wyższe o kwotę 607.016,70 zł,
- środki pieniężne są wyższe od planowanych o kwotę 7.068.031,15 zł,
- rozliczenia międzyokresowe czynne są wyższe o kwotę 34.180,10 zł,
- zapasy są niższe od planowanych o kwotę 436.994,68 zł.

Stan środków pieniężnych na koniec 2018 roku wyniósł 27.068.031,15 zł i jest wyższy od planowanego stanu o kwotę 7,068,031,15 zł. Środki pieniężne zgromadzone w kasie i na rachunkach bankowych stanowią zabezpieczenie terminowych zobowiązań bieżących oraz zabezpieczenie środków własnych na planowane inwestycje.

Starostwo Powiatowe
w Starachowicach

ul. dr Władysława Borkowskiego 4

Stwierdzam zgodność
z oryginałem

2019-06-26 Główny Księgowy
Powiatowego Zakładu Opieki Zdrowotnej

Magdalena Moskal

Kierownik Biura Rady

Szymon Kotowski

DYREKTOR
Powiatowego Zakładu Opieki Zdrowotnej
w Starachowicach
Katarzyna Arent

Sprawozdanie roczne z wykonania planu finansowego Powiatowego Zakładu Opieki Zdrowotnej w Starachowicach za 2018 rok

(podstawa prawna art. 265 ustawy z dnia 27 sierpnia 2009 roku o finansach publicznych - tekst jednolity

29 1 14 1752
POWIATOWY

Dz. U. z 2017 roku, pozycja 2077 z późniejszymi zmianami) - OSTATECZNE

ZAKŁAD OPIEKI ZDROWOTNEJ

100,00%

Lp.	Treść	PLAN 2018	Wykonanie za 12.2018	% wykonania planu
1	2	3	4	5
A.	PRZYCHODY NETTO ZE SPRZEDAŻY I ZRÓWNANE Z NIMI, w tym:	106 549 122,00	107 296 128,04	100,70%
A.I.	Przychody ze sprzedaży produktów (usług medycznych), w tym:	106 549 122,00	107 364 836,70	100,77%
A.I.1.	Narodowy Fundusz Zdrowia (kontrakt)	105 018 622,00	105 778 387,82	100,72%
A.I.2.	Pozostali odbiorcy	1 530 500,00	1 586 448,88	103,66%
A.I.3.	Wartości świadczeń wykonanych poza limitem	0,00	0,00	x
A.II.	Zmiana stanu produktów	0,00	-548 285,20	x
A.III.	Koszt wytworzenia produktów na własne potrzeby jednostki	0,00	479 576,54	x
A.IV.	Przychody ze sprzedaży materiałów	0,00	0,00	x
B.	KOSZTY DZIAŁALNOŚCI OPERACYJNEJ, w tym:	110 476 466,00	106 107 979,90	96,05%
B.I.	Zużycie materiałów	23 634 000,00	21 651 789,84	91,61%
B.I.1.	Materiały medyczne	22 629 000,00	20 790 228,19	91,87%
B.I.2.	Materiały niemedyczne	1 005 000,00	861 561,65	85,73%
B.II.	Energia	2 971 500,00	2 774 998,04	93,39%
B.II.1.	Energia elektryczna	937 000,00	908 207,49	96,93%
B.II.2.	Gaz	1 500,00	1 154,17	76,94%
B.II.3.	Energia cieplna, CO, CCW	1 573 000,00	1 474 117,74	93,71%
B.II.4.	Woda	460 000,00	391 518,64	85,11%
B.III.	Usługi	25 609 143,00	24 694 549,29	96,43%
B.III.1.	Usługi medyczne	17 917 460,00	18 300 785,48	102,14%
	Usługi kontraktowe	8 115 000,00	8 497 136,28	104,71%
B.III.2.	Usługi niemedyczne	4 870 083,00	4 667 743,24	95,85%
B.III.3.	Przeglądy i konserwacje urządzeń medycznych	1 190 000,00	1 260 308,05	105,91%
B.III.4.	Przeglądy i konserwacje infrastruktury technicznej	1 631 600,00	465 712,52	28,54%
B.IV.	Podatki i opłaty	425 723,00	424 318,80	99,67%
B.IV.1.	PFRON	0,00	0,00	0,00%
B.IV.2.	Podatek od nieruchomości	420 723,00	420 530,00	99,95%
B.IV.3.	Opłaty skarbowe, sądowe, administracyjne	5 000,00	3 788,80	75,78%
B.V.	Wynagrodzenia	42 000 000,00	41 522 640,28	98,86%
B.V.1.	Wynagrodzenia ze stosunku pracy	39 000 000,00	38 476 348,48	98,66%
B.V.2.	Wynagrodzenia z umów zlecenie i o dzieło	1 900 000,00	1 998 869,44	105,20%
B.V.3.	Jubileusze i odprawy	1 100 000,00	1 047 422,36	95,22%
B.V.4.	Wynagrodzenia dodatkowe roczne	0,00	0,00	0,00%
B.VI.	Świadczenia na rzecz pracowników	9 102 500,00	8 334 023,86	91,56%
B.VI.1.	Składki ZUS płacone przez PZOZ	7 900 000,00	7 146 247,60	90,46%
B.VI.2.	Fundusz Świadczeń Socjalnych	961 000,00	960 582,68	99,96%
B.VI.3.	BHP, odzież ochronna i robocza	131 000,00	130 787,98	99,84%
B.VI.4.	Szkolenia pracowników	110 000,00	96 336,60	87,58%
B.VI.5.	Pozostałe świadczenia na rzecz pracowników	500,00	69,00	13,80%
B.VII.	Amortyzacja	6 253 000,00	6 178 261,44	98,80%
B.VIII.	Pozostałe koszty, w tym ubezpieczenie PZOZ	480 600,00	527 398,35	109,74%
B.IX.	Wartość sprzedanych materiałów	0,00	0,00	0,00%
C.	ZYSK (STRATA) ZE SPRZEDAŻY	-3 927 344,00	1 188 148,14	-30,25%
D.	POZOSTAŁE PRZYCHODY OPERACYJNE	5 963 910,00	5 463 699,65	91,61%
D.I.	Przychody z tytułu dzierżawy i najmu	989 000,00	1 013 248,60	102,45%
D.II.	Dotacje, dopłaty i dofinansowania (staże, rezydentury i inne)	2 983 000,00	3 058 710,80	102,54%
D.III.	Dotacje i dofinansowania zakupu środków trwałych i wyposażenia oraz nieodpłatnie otrzymane środki trwałe i	510 000,00	502 852,20	98,60%
D.IV.	Dary	55 000,00	70 662,21	128,48%
D.V.	Provizja otrzymana	0,00	0,00	0,00%
D.VI.	Wykorzystanie rezerwy na zobowiązania	1 100 000,00	386 551,00	35,14%
D.VII.	Przychody z tytułu sprzedaży i likwidacji ŚT, WNP, materiałów	0,00	0,00	0,00%
D.VIII.	Rozwiązanie odpisu aktualizującego	2 000,00	1 624,08	81,20%
D.IX.	Inne	389 410,00	494 382,03	126,96%
D.X.	Pozostałe przychody operacyjne -przychody ubiegłych okresów	-64 500,00	-64 331,27	99,74%
E.	POZOSTAŁE KOSZTY OPERACYJNE	4 929 210,00	5 099 579,63	103,46%

Starostwo Powiatowe
w Starachowicach
ul. dr. Władysława Krzywizny
Stwierdzam zgodność
z oryginałem

2019-06-26

Kierownik Biura Rady
Sawina

Sprawozdanie roczne z wykonania planu finansowego Powiatowego Zakładu Opieki Zdrowotnej w Starachowicach za 2018 r6k
 (podstawa prawna art. 265 ustawy z dnia 27 sierpnia 2009 roku o finansach publicznych - tekst jednolity
 Dz. U. z 2017 roku, pozycja 2077 z p6zniejszymi zmianami) - **OSTATECZNE**

100,00%

Lp.	Treść	PLAN 2018	Wykonanie za 12.2018	% wykonania planu
1	2	3	4	5
E.I.	Koszty dzierżawy najmu	0,00	0,00	0,00%
E.II.	Koszty pokryte dotacją, dopłatą lub dofinansowaniem	2 983 000,00	3 158 134,64	105,87%
E.III.	Koszty dotacji i dofinansowania zakupu środków trwałych i wyposażenia oraz nieodpłatnego otrzymania środków trwałych i wyposażenia	510 000,00	502 852,20	98,60%
E.IV.	Wykorzystanie dar6w	55 000,00	49 915,41	90,76%
E.V.	Prowizje naliczone	0,00	0,00	0,00%
E.VI.	Utworzenie rezerwy na zobowiązania	1 100 000,00	1 055 867,00	95,99%
E.VII.	Koszty z tytułu sprzedaży i likwidacji ŚT, WNP, materiałów	30 000,00	30 763,95	102,55%
E.VIII.	Utworzenie odpisu aktualizującego	52 000,00	69 248,82	133,17%
E.IX.	Inne	193 210,00	227 826,81	117,92%
E.X.	Pozostałe koszty operacyjne - koszty dot.ubiegłych okres6w	6 000,00	4 970,80	82,85%
F.	ZYSK (STRATA) Z DZIAŁALNOŚCI OPERACYJNEJ	-2 892 644,00	1 552 268,16	-53,66%
G.	PRZYCHODY FINANSOWE	190 500,00	205 271,89	107,75%
G.I.	Odsetki	190 000,00	204 725,46	107,75%
G.II.	Rezerwy	500,00	546,43	109,29%
G.III.	Pozostałe przychody finansowe	0,00	0,00	0,00%
H.	KOSZTY FINANSOWE	581 100,00	582 179,00	100,19%
H.I.	Odsetki	530 000,00	532 219,98	100,42%
H.II.	Rezerwy	2 000,00	1 095,53	54,78%
H.III.	Pozostałe koszty finansowe	100,00	8,30	8,30%
H.IV.	Prowizje od kredyt6w, pożyczek	49 000,00	48 855,19	99,70%
I.	ZYSK (STRATA) BRUTTO	-3 283 244,00	1 175 361,05	-35,80%
J.	Podatek dochodowy	0,00	0,00	0,00%
K.	Pozostałe obowiazkowe zmniejszenia zysku (zwiększenia straty)	0,00	0,00	0,00%
L.	ZYSK (STRATA) NETTO	-3 283 244,00	1 175 361,05	-35,80%

Starachowice, dnia 27.05.2019 rok

Główny Księgowy
Powiatowego Zakładu Opieki Zdrowotnej

Magdalena Moskal
Sporządził

DYREKTOR
Powiatowego Zakładu Opieki Zdrowotnej
w Starachowicach

Katarzyna Arant
Zatwierdził

Starostwo Powiatowe
w Starachowicach
ul. dr Władysława Borkowskiego 4
Stwierdzam zgodność
z oryginałem

2019 -06- 26

Kierownik Biura Rady

Szymon Kotowski

LP.	NAZWA ZADANIA	LOKALIZACJA / OPIS	UZASADNIENIE ZAKUPU	PLANOWANE KOSZTY BRUTTO	ŚRODKI WŁASNE	INNE ŹRÓDŁO FINANSOWANIA	OPIS INNEGO ŹRÓDŁA FINANSOWANIA	OKRES REALIZACJI	KOSZTY BRUTTO	ŹRÓDŁO FINANSOWANIA	WYKONANIE na dzień 31.12.2018 roku		UWAGI
											-OSZCZĘDNOŚCI	-PRZEKROCZENIE	
ZADANIA ZAKUPOWE PRIORYTETOWE													
1	Monitor funkcji życiowych (2 szt.)	Oddział Chirurgiczny Ogólny	Doposażenie oddziału w niezbędny sprzęt w związku z dużym obłożeniem	15 768,00 zł	15 765,00 zł	0,00 zł	0,00 zł	I - II kwartał 2018 roku	15 768,00 zł	PZOZ	0,00 zł	0,00 zł	Investycja zrealizowana.
2	Materac przeciwoleżynowy (2 szt.)	Oddział Chirurgii Urazowo - Ortopedycznej z Pododdziałem Endoprotezoplastyki i Pododdziałem Chirurgii Kręgosłupa	Zakup jest niezbędny w związku z wykwalifikowaniem posiadanych materacy	7 900,00 zł	7 900,00 zł	0,00 zł	0,00 zł	IV kwartał 2018 roku	7 900,00 zł	PZOZ	0,00 zł	0,00 zł	Investycja zrealizowana.
3	Macerator basenów i kaczek	Oddział Chirurgii Ortopedycznej z Pododdziałem Endoprotezoplastyki i Pododdziałem Chirurgii Kręgosłupa	Doposażenie oddziału w niezbędny sprzęt w związku z wykwalifikowaniem posiadanych	24 000,00 zł	24 000,00 zł	0,00 zł	0,00 zł	IV kwartał 2018 roku					Investycja w trakcie realizacji. W dniu 21.12.2018 roku wystawiono zlecenie do wykonawcy. Investycja zrealizowana w miesiącu styczniu 2019 roku.
4	Lokalizator naczyń krwionośnych	Oddział Pediatryczny	Doposażenie oddziału w niezbędny sprzęt.	16 000,00 zł	0,00 zł	16 000,00 zł	Darowizna od Wielkiej Orkiestry Świątecznej Pomocy	II kwartał 2018 roku	16 000,00 zł	Wielka Orkiestra Świątecznej Pomocy	0,00 zł	0,00 zł	Investycja zrealizowana.
5	Ssak elektryczny	Oddział Neurologiczny z Pododdziałem Udarowym	Doposażenie oddziału w niezbędny sprzęt w związku z kasacją zużytego	4 428,00 zł	4 428,00 zł	0,00 zł	0,00 zł	I kwartał 2018 roku	4 428,00 zł	PZOZ	0,00 zł	0,00 zł	Investycja zrealizowana.
6	Macerator do pieluch	Oddział Neurologiczny z Pododdziałem Udarowym	Doposażenie oddziału w niezbędny sprzęt.	20 000,00 zł	20 000,00 zł	0,00 zł	0,00 zł	IV kwartał 2018 roku	0,00 zł		-20 000,00 zł	0,00 zł	Rezygnacja z zakupu.
7	Łóżko intensywnej terapii (3 szt.)	Oddział Anestezjologii i Intensywnej Terapii	Proces wymiany zdekapitalizowanego sprzętu ze względu na postępujące zużycie i częste awarie silowników i elementów sterujących	58 320,00 zł	58 320,00 zł	0,00 zł	0,00 zł	I kwartał 2018 roku	58 320,00 zł	PZOZ	0,00 zł	0,00 zł	Investycja zrealizowana.
8	Łóżko intensywnej terapii (3 szt.)	Oddział Anestezjologii i Intensywnej Terapii	Proces wymiany zdekapitalizowanego sprzętu ze względu na postępujące zużycie i częste awarie silowników i elementów sterujących	63 180,00 zł	63 180,00 zł	0,00 zł	0,00 zł	I - IV kwartał 2018 roku	63 180,00 zł	PZOZ	0,00 zł	0,00 zł	Investycja zrealizowana.
9	Nebulizator	Oddział Anestezjologii i Intensywnej Terapii	Niezbędne dodatkowe wyposażenie każdego stanowiska w Oddziale Intensywnej Terapii w celu prowadzenia terapii oddechowej także w trakcie wentylacji mechanicznej	17 042,40 zł	17 042,40 zł	0,00 zł	0,00 zł	I kwartał 2018 roku	17 042,40 zł	PZOZ	0,00 zł	0,00 zł	Investycja zrealizowana.
10	Nawilżacz	Oddział Anestezjologii i Intensywnej Terapii	Sprzęt niezbędny do prowadzenia terapii itlenowej	10 260,00 zł	10 260,00 zł	0,00 zł	0,00 zł	I kwartał 2018 roku	10 260,00 zł	PZOZ	0,00 zł	0,00 zł	Investycja zrealizowana.
11	Pompa do kontrahucji	Oddział Kardiologiczny	Doposażenie oddziału zgodnie z wymogami Narodowego Funduszu Zdrowia	135 000,00 zł	135 000,00 zł	0,00 zł	0,00 zł	I kwartał 2018 roku	135 000,00 zł	PZOZ	0,00 zł	0,00 zł	Investycja zrealizowana.

Starachowice Powiatowe
W Starachowicach
ul. Władysława Borokowskiego 4
Stwierdzam zgodność

2019-06-26

Szymon Kotowski

PLAN ŚRODKÓW NA WYDATKI MAJĄTKOWE NA 2018 ROK*

LP.	NAZWA ZADANIA	LOKALIZACJA / OPIS	UZASADNIENIE ZAKUPU	PLANOWANE KOSZTY BRUTTO	ŚRODKI WŁASNE	INNE ŹRÓDŁO FINANSOWANIA	OPIS INNEGO ŹRÓDŁA FINANSOWANIA	OKRES REALIZACJI	WYKONANIE na dzień 31.12.2018 roku			OPIS
									KOSZTY BRUTTO	ŹRÓDŁO FINANSOWANIA	-OSZCZĘDNOŚCI /+PRZEKROCZENIE	
12	Histeroskop + dwie opylki	Oddział Politechniczno-Ginekologiczny z Salą Porodową	Wymiana w związku z wyeksploatowaniem posiadanego sprzętu	21 617,05 zł	21 617,05 zł	0,00 zł		2018 rok	21 617,05 zł	PZoz	0,00 zł	Investycja zrealizowana.
13	Aparat do znieczulenia (2 szt.)	Szpitalny Oddział Ratunkowy	Zakup niezbędny w związku z koniecznością spełnienia wymogów Rozporządzenia Ministra Zdrowia z dnia 3 listopada 2011 roku w sprawie szpitalnego oddziału ratunkowego	240 000,00 zł	188 130,00 zł	51 870,00 zł	Dotacja celowa od: Starachowice, 21.870,00 zł Powiat Starachowicki	IV kwartał 2018 roku	239 999,76 zł 21.870,00 zł Powiat Starachowicki 188.129,76 zł Środki PZoz	PZoz	-0,24 zł	Investycja zrealizowana.
14	Analizator parametrów krytycznych kasetowy	Szpitalny Oddział Ratunkowy	Zakup niezbędny w związku z koniecznością spełnienia wymogów Rozporządzenia Ministra Zdrowia z dnia 3 listopada 2011 roku w sprawie szpitalnego oddziału ratunkowego	23 034,70 zł	23 034,70 zł	0,00 zł		III kwartał 2018 roku	23 034,70 zł	PZoz	0,00 zł	Investycja zrealizowana.
15	Aparat EKG (2 szt.)	Szpitalny Oddział Ratunkowy	Wymiana zużytego sprzętu.	10 698,48 zł	10 698,48 zł	0,00 zł		I kwartał 2018 roku	10 698,48 zł	PZoz	0,00 zł	Investycja zrealizowana.
16	Stoły do rehabilitacji	Oddział Rehabilitacyjny / Oddział Rehabilitacji Neurologicznej	Niezbędny do ćwiczeń indywidualnych z pacjentem	3 536,33 zł	3 536,33 zł	0,00 zł		IV kwartał 2017 roku - I kwartał 2018 roku	3 536,33 zł	PZoz	0,00 zł	Investycja zrealizowana.
17	Materac przeciwoleżny (2 szt.)	Oddział Medycyny Paliatywnej	Zakup jest niezbędny w związku z wyeksploatowaniem posiadanych materacy	7 900,01 zł	7 900,01 zł	0,00 zł		IV kwartał 2018 roku	7 900,01 zł	PZoz	0,00 zł	Investycja zrealizowana.
18	Macerator	Oddział Chorób Wewnętrznych II i o Profilu Gastrologicznym	Doposażenie oddziału w niezbędny sprzęt	20 000,00 zł	20 000,00 zł	0,00 zł		IV kwartał 2018 roku				Investycja w trakcie realizacji. W dniu 21.12.2018 roku wystawiono zlecenie do wykonawcy. Investycja zrealizowana w miesiącu styczniu 2019 roku.
19	Defibrylator	Paradnia Kardiologiczna	Wymiana zużytego sprzętu.	5 150,00 zł	5 150,00 zł	0,00 zł		II kwartał 2018 roku	5 150,00 zł	PZoz	0,00 zł	Investycja zrealizowana.
20	Fotel okulistyczny zabiegowy	Paradnia Okulistyczna	Sprzęt konieczny do prawidłowego funkcjonowania poradni	10 000,00 zł	10 000,00 zł	0,00 zł		IV kwartał 2018 roku				Przesunięcie realizacji na 2019 rok. Investycja zrealizowana w miesiącu lipcu 2019 roku.
21	Starostwo Powiatowe	Paradnia Okulistyczna	Wymiana zużytego sprzętu.	15 000,00 zł	15 000,00 zł	0,00 zł		IV kwartał 2018 roku				Przesunięcie realizacji na 2019 rok.
22	Aparat EKG	Podstawowa Opieka Zdrowotna "MEDYK"	Niezbędny do prawidłowego funkcjonowania poradni	6 000,00 zł	6 000,00 zł	0,00 zł		IV kwartał 2018 roku				Przesunięcie realizacji na 2019 rok.
23	Aparat EKG	Nocna Świąteczna Opieka Zdrowotna	Niezbędny do prawidłowego funkcjonowania poradni	5 349,24 zł	5 349,24 zł	0,00 zł		I kwartał 2018 roku	5 349,24 zł	PZoz	0,00 zł	Investycja zrealizowana.

Kierownik Biura Rady
Nocnej Świątecznej
Opieki Zdrowotnej
Szymon Kotowski

2.1 - Plan finansowy Powiatowego Zakładu Opieki Zdrowotnej w Starachowicach na 2018 rok

PLAN ŚRODKÓW NA WYDATKI IMAJĄTKOWE NA 2018 ROK*

LP.	NAZWA ZADANIA	LOKALIZACJA / OPIS	UZASADNIENIE ZAKUPU	PLANOWANE KOSZTY BRUTTO	ŚRODKI WŁASNE	INNE ŹRÓDŁO FINANSOWANIA	OPIS INNEGO ŹRÓDŁA FINANSOWANIA	OKRES REALIZACJI	WYKONANIE na dzień 31.12.2018 roku			UWAGI
									KOSZTY BRUTTO	ŹRÓDŁO FINANSOWANIA	-OSZCZĘDNOŚCI /+PRZEKRÓCZENIE	
24	Cyfrowy ogólnodiagnostyczny aparat RTG z zawieszaniem sułtowym	Pracownia Diagnostyki Obrazowej	Konieczność wymiany posiadanego aparatu RTG wyprodukowanego w 2000 roku z powodu licznych awarii	1 648 317,00 zł	1 648 317,00 zł	0,00 zł		IV kwartał 2017 roku - 2018 rok	1 648 317,00 zł	PZOZ	0,00 zł	Investycja zrealizowana.
25	Cyfrowy aparat USG ogólnodiagnostyczny + adaptacja pomieszczenia	Pracownia Diagnostyki Obrazowej	Konieczność stworzenia trzeciej pracowni USG z uwagi na stale rosnącą liczbę badań USG i wydłużający się czas oczekiwania	250 000,00 zł	250 000,00 zł	0,00 zł		IV kwartał 2018 roku				Investycja w trakcie realizacji. W dniu 31 grudnia 2018 roku rozstrzygnięto postępowanie o udzielenie zamówienia publicznego w trybie "przetargu nieograniczonego" na dostawę aparatu USG. Investycje zrealizowano w miesiącu styczniu 2019 roku.
26	Zamrażarka	Pracownia Diagnostyki Laboratoryjnej	Pracownia Bakteriologiczna - Obecna zamrażarka nie zostanie już dopuszczona do eksploatacji	2 649,00 zł	2 649,00 zł	0,00 zł		I kwartał 2018 roku	2 649,00 zł	PZOZ	0,00 zł	Investycja zrealizowana.
27	Modernizacja elektronicznego systemu laboratoryjnego	Pracownia Diagnostyki Laboratoryjnej	Niezbędne do obsługi pracowni serologii	26 937,00 zł	26 937,00 zł	0,00 zł		IV kwartał 2018 roku	26 937,00 zł	PZOZ	0,00 zł	Investycja zrealizowana.
28	Zestaw rejestrujący z drukarką do myjni ETD	Pracownia Endoskopii	Sprzęt niezbędny do rejestracji czystości aparatów w procesie dezynfekcji	6 088,50 zł	6 088,50 zł	0,00 zł		I kwartał 2018 roku	6 088,50 zł	PZOZ	0,00 zł	Investycja zrealizowana.
29	Angiograf	Pracownia Hemodynamiki	Konieczność zakupu związaną jest z awariami posiadanego aparatu	2 160 000,00 zł	2 160 000,00 zł	0,00 zł		IV kwartał 2018 roku				Investycja w trakcie realizacji. W dniu 26 października 2018 roku podpisano umowę na dostawę angiografu. Investycje zrealizowano w miesiącu styczniu 2019 roku.
30	Trepan do kraniologii	Blok Operacyjny	Konieczna wymiana starego urządzenia	29 971,08 zł	9 871,08 zł	20 100,00 zł	Fundacja Inicjatywa dla Dobra "FIDES"	II kwartał 2018 roku	29 971,08 zł	20,100,00 zł Fundacja Inicjatywa dla Dobra "FIDES" 9,871,08 zł PZOZ	0,00 zł	Investycja zrealizowana.
31	Pojemnik plastikowy perfluorowy do wężów i aparatów laboratoryjnych (5 szt.)	Blok Operacyjny	Wymiana uszkodzonych kontenerów	19 139,54 zł	19 139,54 zł	0,00 zł		II kwartał 2018 roku	19 139,54 zł	PZOZ	0,00 zł	Investycja zrealizowana.
32	Zręcho światła LED do endoskopii	Blok Operacyjny	Wymiana zużytego sprzętu.	19 440,00 zł	19 440,00 zł	0,00 zł		I kwartał 2018 roku	19 440,00 zł	PZOZ	0,00 zł	Investycja zrealizowana.

Starostwo Powiatowe
w Starachowicach
ul. D. Dąbrowskiej 4
41-100 Starachowice
Szwiedzam zgodność
z oryginałem

Kierownik Biura Rady
Szymon Kotowski

2019-06-26

PLAN ŚRODKÓW NA WYPADKI MAŁYTKOWE NA 2018 ROK

PLAN ŚRODKÓW NA WYPADKI MAŁYTKOWE NA 2018 ROK								WYKONANIE na dzień 31.12.2018 roku				UWAGI
LP.	NAZWA ZADANIA	LOKALIZACJA / OPIS	UZASADNIENIE ZAKUPU	PLANOWANE KOSZTY BRUTTO	ŚRODKI WŁASNE	INNE ŹRÓDŁO FINANSOWANIA	OPIS INNEGO ŹRÓDŁA FINANSOWANIA	OKRES REALIZACJI	KOSZTY BRUTTO	ŹRÓDŁO FINANSOWANIA	-OSZCZĘDNOŚCI /-PRZEKRÓCZENIE	OPIS
33	Mylina ultradźwiękowa	Centrum Stryzlotornia	Obecne urządzenia są wykorzystywane gdyż pracują od około 15 lat. Istnieje coraz większy problem z dostępnością części zamiennych, które należy sprowadzać z zagranicy spoza strefy UE	30 000,00 zł	30 000,00 zł	0,00 zł		IV kwartał 2018 roku	29 458,50 zł	PZoz	-541,50 zł	Investycja zrealizowana.
34	Switch światłowodowy (core) do głównego punktu dysyduacji	Dział ds. Informatyki	Zakup dodatkowego przełącznika światłowodowego (core) jako zabezpieczenie ciągłości pracy systemów informatycznych PZOZ	16 900,00 zł	16 900,00 zł	0,00 zł		I kwartał 2018 roku	16 900,00 zł	PZoz	0,00 zł	Investycja zrealizowana.
35	Druki aluminiowe wewnętrzne	Dział ds. Informatyki	Dostosowanie pomieszczeń Działu ds. Informatyki do wymogów i wytycznych, zasad i rekomendacji w zakresie budowy i stosowania bezpiecznego sposobu przekazywania elektronicznej dokumentacji medycznej	6 073,00 zł	6 073,00 zł	0,00 zł		II kwartał 2018 roku	6 073,00 zł	PZoz	0,00 zł	Investycja zrealizowana.
36	Opogramowanie bazodanowe SQLCAI 2016 Standard (24 stanowiska)	Dział ds. Informatyki	Podniesienie wersji bazy danych SQL w celu umożliwienia procesu aktualizacji posiadanych systemów informatycznych	12 693,50 zł	12 693,50 zł	0,00 zł		I kwartał 2018 roku	12 693,50 zł	PZoz	0,00 zł	Investycja zrealizowana.
37	Serwer maszyn wirtualnych	Dział ds. Informatyki	Zakup dodatkowego serwera maszyn wirtualnych w celu podniesienia bezpieczeństwa danych poprzez stworzenie klastra wysokiej dostępności	69 372,00 zł	69 372,00 zł	0,00 zł		IV kwartał 2018 roku	69 372,00 zł	PZoz	0,00 zł	Investycja zrealizowana.
38	Ureterostenoskop kompaktowy	Oddział Chirurgiczny Ogólny	Doposażenie oddziału w niezbędny sprzęt	18 500,00 zł	18 500,00 zł	0,00 zł		II kwartał 2018 roku	18 500,00 zł	PZoz	0,00 zł	Investycja zrealizowana.
39	Urządzenie UTB Starachowice w Starachowicach ul. dr Władysława Borowskiiego 4	Dział ds. Informatyki	Instalacja urządzenia w sieci LAN w celu zapobiegania interaktywnym atakom sieciowym, kradzieży danych a także kompleksowej ochronie antywirusowej i antywirusowej oraz zabezpieczenie zdalnego dostępu do sieci firmowej. Dostosowanie do wymogów RODO.	15 053,97 zł	15 053,97 zł	0,00 zł		II kwartał 2018 roku	15 053,97 zł	PZoz	0,00 zł	Investycja zrealizowana.
40	Mebie medyczne metalowe (4 komplety)	Oddział Anestezjologii i Intensywnej Terapii	Mebie medyczne stalowe. Szafka stojące z półkami i szufladami wykończone jednolitym białym porocznym. Posiadane uległy dekapitalizacji po ponad sześciu latach użytkowania (były to pospolite meble biurowe lub domowe)	35 000,00 zł	35 000,00 zł	0,00 zł		IV kwartał 2018 roku				Investycja w trakcie realizacji, w miesiącu listopadzie 2018 roku złożono zamówienie na realizację.

Stwierdzam zgodność z oryginałem

Kierownik Biura Rady
Szymon Krowczyński

2019-06-26

PLAN ŚRODKÓW NA WYDATKI MAJĄTKOWE NA 2018 ROK*

LP.	NAZWA ZADANIA	LOKALIZACJA / OPIS	UZASADNIENIE ZAKUPU	PLANOWANE KOSZTY BRUTTO	ŚRODKI WŁASNE	INNE ŹRÓDŁO FINANSOWANIA	OPIS INNEGO ŹRÓDŁA FINANSOWANIA	OKRES REALIZACJI	WYKONANIE na dzień 31.12.2018 roku			UWAGI
									KOSZTY BRUTTO	ŹRÓDŁO FINANSOWANIA	-OSZCZĘDNOŚCI /+PRZEKROCZENIE	
41	Szafa na implanty (2 szt.)	Blok Operacyjny	W związku z dużą ilością implantów do zabiegów ortopedycznych konieczny zakup szaf do bezpiecznego przechowywania i zabezpieczenia implantów	13 530,00 zł	13 530,00 zł	0,00 zł		IV kwartał 2018 roku	13 530,00 zł	PZOZ	0,00 zł	Inwestycja zrealizowana.
42	Aparat fotograficzny	Dział ds. Administracyjnych	Obecnie użytkowany 10 - letni aparat jest wyeksploatowany. Zakup nowego pozwoli na efektywne prowadzenie działań promocyjnych i informacyjnych związanych z działalnością Szpitala.	4 000,00 zł	4 000,00 zł	0,00 zł		IV kwartał 2018 roku	4 124,19 zł	PZOZ	124,19 zł	Inwestycja zrealizowana.
43	Łóżko do hemodializy (2 szt.)	Stacja Dializ	Wymiana wyeksploatowanego sprzętu	7 000,00 zł	0,00 zł	7 000,00 zł	Fundacja Supra	IV kwartał 2018 roku	0,00 zł		-7 000,00 zł	Rezygnacja z realizacji.
44	Urządzenie do screeningowego badania sluchu OTOREAD	Oddział Neonatologiczny	Wymiana wyeksploatowanego sprzętu	0,00 zł	0,00 zł	0,00 zł	Wielka Orkiestra Świątecznej Pomocy	IV kwartał 2018 roku	13 770,00 zł	Wielka Orkiestra Świątecznej Pomocy	13 770,00 zł	Dodano pozycję.
RAZEM ZADANIA ZAKUPOWE PRIORYTETOWE				5 130 848,90 zł	5 035 878,90 zł	94 970,00 zł	X	X	2 597 201,35 zł	X	-13 647,55 zł	
ZADANIA ZAKUPOWE DRUGOPLANOWE												
1	Ssak z systemem jednorazowym	Oddział Pediatryczny	Sprzęt niezbędny do zapewnienia drożności dróg oddechowych. Zapewnienia bezpieczeństwa epidemiologicznego	3 664,44 zł	3 664,44 zł	0,00 zł		II kwartał 2018 roku	3 664,44 zł	PZOZ	0,00 zł	Inwestycja zrealizowana.
2	Aparat do EKG	Oddział Neurologiczny z Pododdziałem Udarowym	Obecnie używany aparat jest mocno wyeksploatowany	8 000,00 zł	8 000,00 zł	0,00 zł		IV kwartał 2018 roku				Przesunięcie realizacji na 2019 rok.
3	Szafka na aparaty EKG	Oddział Okulistyczny	Sprzęt niezbędny do podstawowego badania okulistycznego	8 113,99 zł	8 113,99 zł	0,00 zł		I kwartał 2018 roku	8 113,99 zł	PZOZ	0,00 zł	Inwestycja zrealizowana.
4	Wyświetlacz opłokowy	Oddział Okulistyczny	Obecnie używany sprzęt jest sprzętem starej generacji	10 000,00 zł	10 000,00 zł	0,00 zł		IV kwartał 2018 roku				Przesunięcie realizacji na 2019 rok.
5	Aparat EKG	Oddział Kardiologiczny	Oddział posiada jeden aparat EKG w związku z faktem przekazania drugiego do Kasacji	8 500,00 zł	8 500,00 zł	0,00 zł		III kwartał 2018 roku	8 500,00 zł	PZOZ	0,00 zł	Inwestycja zrealizowana.

Starostwo Powiatowe
w Starachowicach
Szczepan WOLK (2 szt.)
dr Władysław Borkowski 4
Stwierdzam zgodność
2019-06-26
Kierownik Biura Rady
Szymon Kotowski

PLAN ŚRODKÓW NA WYDATKI MAŁYTKOWE NA 2018 ROK*

PLAN ŚRODKÓW NA WYDATKI MAŁYTKOWE NA 2018 ROK										WYKONANIE na dzień 31.12.2018 roku				UWAGI
LP.	NAZWA ZADANIA	LOKALIZACJA / OPIS	UZASADNIENIE ZAKUPU	PLANOWANE KOSZTY BRUTTO	ŚRODKI WKŁASNE	INNE ŹRÓDŁO FINANSOWANIA	OPIS INNEGO ŹRÓDŁA FINANSOWANIA	OKRES REALIZACJI	KOSZTY BRUTTO	ŹRÓDŁO FINANSOWANIA	-OSZCZĘDNOŚCI /-PRZEKROCZENIE	OPIS		
6	Respirator	Spitalny Oddział Ratunkowy	Proces wyłaniany zelektryzowanego sprzętu ze względu na postępujące zużycie i częste awarie.	85 000,00 zł	85 000,00 zł	0,00 zł		IV kwartał 2018 roku	0,00 zł		-85 000,00 zł	Rezygnacja z realizacji.		
7	Wideookulinoskop wraz z endoskopenem	Pracownia Endoskopii	Wytriana ze względu ze zużyciem posiadanego sprzętu	150 000,00 zł	150 000,00 zł	0,00 zł		IV kwartał 2018 roku	148 916,88 zł	PZoz	-1 083,12 zł	Investycja zrealizowana.		
8	Licencja ESET Endpoint Antivirus Suite	Dział ds. Informatyki	Uzupełnienie licencji oprogramowania działającego w PZoz	33 900,00 zł	33 000,00 zł	0,00 zł		I - IV kwartał 2018 roku	32 691,86 zł	PZoz	-308,14 zł	Investycja zrealizowana.		
9	MS Office Pro 2016 (10 licencji)	Dział ds. Informatyki	Uzupełnienie licencji oprogramowania działającego w PZoz	9 963,00 zł	9 963,00 zł	0,00 zł		IV kwartał 2018 roku	9 963,00 zł	PZoz	0,00 zł	Investycja zrealizowana.		
10	US997A - HPE OfficeConnect 1920 48G Switch	Dział ds. Informatyki	Modernizacja zakładowej sieci komputerowej	8 430,00 zł	8 430,00 zł	0,00 zł		II kwartał 2018 roku	8 430,00 zł	PZoz	0,00 zł	Investycja zrealizowana.		
11	Program dla Dietetyka - Dieta	Dział ds. Informatyki	Zakup programu komputerowego w celu usprawnienia pracy dietetyka	1 500,60 zł	1 500,60 zł	0,00 zł		II kwartał 2018 roku	1 500,60 zł	PZoz	0,00 zł	Investycja zrealizowana.		
RAZEM ZADANIA ZAKUPOWE DRUGOPLANOWE				326 172,03 zł	326 172,03 zł	0,00 zł	x	x	221 780,77 zł	x	-86 391,26 zł			
OGÓLEM				5 457 020,93 zł	5 562 050,93 zł	94 970,00 zł	x	x	2 818 982,12 zł	x	-100 038,81 zł	x		

* Plan zostanie zrealizowany w zależności od posiadanych wolnych środków na jego realizację

Starachowice, dnia 27.05.2019 roku

Sporządził:

Zawierdził:

DYREKTOR
Powiatowego Zakładu Opieki Zdrowotnej
w Starachowicach
Katarzyna Arant

Główny Księgowy
Powiatowego Zakładu Opieki Zdrowotnej

Starostwo Powiatowe Magdalena Moskal
w Starachowicach

ul. dr Władysława Borkowskiego 4
Stwierdzam zgodność
z oryginałem

2019-06-28

Kierownik Biura Rady

Szymon Kotowski

POWIATOWY ZAKŁAD OPIEKI ZDROWOTNEJ
 Starachowice, ul. Radomska 7b
 tel./fax (0) 41 20 90 100

PLANOWANE INWESTYCJE INFRASTRUKTURY TECHNICZNEJ I URZĄDZEŃ NA 2018 ROK*

PLANOWANE INWESTYCJE INFRASTRUKTURY TECHNICZNEJ I URZĄDZEŃ NA 2018 ROK										WYKONANIE na dzień 31.12.2018 roku			UWAGI
LP	NAMWA ZADANIA	LOKALIZACJA / OPIS	PLANOWANE KOSZTY BRUTTO	ŚRODKI WŁASNE	INNE ŹRÓDŁO FINANSOWANIA	OPIS INNEGO ŹRÓDŁA FINANSOWANIA	OKRES REALIZACJI	KOSZTY BRUTTO	ŹRÓDŁO FINANSOWANIA	-OSZCZĘDNOŚCI /PRZEROCZENIE	OPIS		
ZADANIA ZAKUPOWE PRIORYTETOWE													
1	Wykonanie osłon radiologicznych (stajki) Sali operacyjnej nr 4 na Bloku Operacyjnym	Budynek B - zapewnienie ochrony przed promieniowaniem rentgenowskim.	79 000,00 zł	79 000,00 zł	0,00 zł		I - IV kwartał 2018 roku					Pzsumujące realizacji na 2019 rok ze względu na zmianę sali operacyjnej, w której wykonane będą osłony radiologiczne z 3 na 4.	
2	Wymiana i przebudowa sieci wodociągowej wraz z przyłączami i elementami przeciwpożarowymi	Budowa nowej sieci wodociągowej wraz z przyłączami i elementami przeciwpożarowymi	2 111 458,00 zł	2 111 458,00 zł	0,00 zł		II - IV kwartał 2018 roku	23 985,00 zł	PZOZ			Pzsumujące realizacji z 2016 roku. Koszty poniesione do dnia 31.12.2018 roku to kwota 23.985,00 zł. Inwestycja będzie realizowana w przypadku pozyskania środków zewnętrznych na jej finansowanie	
3	Wymiana sprzętów gazów medycznych w budynku B	Budynek B - inwestycja pozwoli na dostosowanie do obowiązujących norm i przepisów.	47 162,40 zł	47 162,40 zł	0,00 zł		I kwartał 2018 roku	47 162,40 zł	PZOZ			Inwestycja zrealizowana.	
4	Wymiana sprzętów gazów medycznych w budynku A i C	Budynek A i C - inwestycja pozwoli na dostosowanie do obowiązujących norm i przepisów.	260 000,00 zł	260 000,00 zł	0,00 zł		IV kwartał 2018 roku					Pzsumujące realizacji na 2019 roku.	
5	Modernizacja systemu sygnalizacji pożaru w budynku D i B	Budynek B i D - brak elementów zamiennych umożliwiających naprawę systemów.	419 059,63 zł	419 059,63 zł	0,00 zł		IV kwartał 2017 roku - 2018 rok	419 059,63 zł	PZOZ			Inwestycja zrealizowana.	
6	Klimatyzatory (2 szt.)	Pracownia Diagnostyki Laboratorijnej - Niezbędne do prawidłowego funkcjonowania aparatury pomiarowej w porze letniej	10 639,50 zł	10 639,50 zł	0,00 zł		I - IV kwartał 2018 roku	10 639,50 zł	PZOZ			Inwestycja zrealizowana.	
7	Opracowanie dokumentacji projektowej i adaptacja pomieszczeń na II piętrze w budynku A i C w związku z przeniesieniem Oddziału Ginekologiczno-Położniczego do nowego budynku	Budynek A i C - dostosowanie pomieszczeń do przeniesienia Oddziału Ginekologiczno-Położniczego do nowego budynku	400 000,00 zł	400 000,00 zł	0,00 zł		I - IV kwartał 2018 roku					Inwestycja w trakcie realizacji. W miesiącu listopadzie 2018 roku podpisano umowę nr P/48/11/2018/P/RO na wykonanie inwentaryzacji architektonicznej i instalacyjnej, koncepcji architektonicznej oraz projektu budowlanego i wykonawczego przebudowy pomieszczeń Oddziału Ginekologiczno-Położniczego na II piętrze w budynku C i A (część zachodnia) w celu dostosowania do obowiązujących przepisów i norm w związku z przeniesieniem części Ginekologicznej dla Powiatowego Zakładu Opieki Zdrowotnej z siedzibą w Starachowicach.	

ul. dr. Władysława Borkowskiego 4
Stwierdzam zgodność z oryginałem

2019-06-26

Kierownik Biura Rady
 Szymon Kotowski

2.2 - Plan finansowy Powiatowego Zakładu Opieki Zdrowotnej w Starachowicach na 2018 rok

PLANOWANE INWESTYCJE INFRASTRUKTURY TECHNICZNEJ I URZĄDZEŃ NA 2018 ROK*

LP.	NAZWA ZADANIA	LOKALIZACJA / OPIS	PLANOWANE KOSZTY BRUTTO	ŚRODKI WŁASNE	INNE ŹRÓDŁO FINANSOWANIA	OPIS INNEGO ŹRÓDŁA FINANSOWANIA	OKRES REALIZACJI	WYKONANIE na dzień 31.12.2018 roku			UWAGI
								KOSZTY BRUTTO	ŹRÓDŁO FINANSOWANIA	-OSZCZĘDNOŚCI /PRZEKROCZENIE	
2	Przebudowa pomieszczeń Pracowni Endoskopii i Apteki Szpitalnej oraz remont dwóch pomieszczeń magazynowych w budynku B	Budynek B - roboty budowlane pozwolą na zwiększenie ilości wykonywanych świadczeń zdrowotnych z zakresu badań endoskopowych (gastroskopia i kolonoskopia)	6 320 939,00 zł	6 320 939,00 zł	0,00 zł		III kwartał 2017 roku - 2018 rok	121 032,00 zł	PZOK		Koszty poniesione do dnia 31.12.2018 roku to kwota 121.032,00 zł. Inwestycja będzie realizowana w przypadku pozyskania środków zewnętrznych na jej finansowanie
3	Wykonanie klimatyzacji w Poradni Urologicznej (2 szt.)	Budynek D - W poradni urologicznej urządzenie do ESWL generuje dużo ciepła, dodatkowo wysoka temperatura powietrza w pomieszczeniu laboratoryjnym powoduje, że podczas zabiegów ESWL sprzęt z powodu przegrzania wyłącza się.	10 000,00 zł	10 000,00 zł	0,00 zł		IV kwartał 2017 roku - 2018 rok	0,00 zł		-10 000,00 zł	Rezygnacja z realizacji.
4	Adaptacja pomieszczeń na Pracownię USG	Adaptacja pomieszczenia, które obecnie pełni funkcję archiwum na Pracownię USG.	90 000,00 zł	90 000,00 zł	0,00 zł		IV kwartał 2018 roku - I kwartał 2019 rok	26 668,00 zł	PZOK		Inwestycja w trakcie realizacji. Opracowano dokumentację projektową zgodnie z umową Nr P/17/04/2018/PROJ22 z dnia 25.05.2018 roku
RAZEM ZADANIA ZAKUPOWE DRUGOPLANOWE			6 500 939,00 zł	6 500 939,00 zł	0,00 zł			186 597,15 zł		-10 000,00 zł	
OGÓLEMI			10 250 015,53 zł	10 220 015,53 zł	30 000,00 zł			861 796,18 zł		-9 433,50 zł	

* Plan zostanie zrealizowany w zależności od posiadanych wolnych środków na jego realizację

Starachowice, dnia 27.05.2019 roku

Sporządził:

Zatwierdził:

Główny Księgowy
Powiatowego Zakładu Opieki Zdrowotnej
Magdalena Moskal
Starostwo Powiatowe
w Starachowicach
ul. dr Władysława Borkowskiego 4
Stwierdzam zgodność
z oryginałem

2019 -06- 26

Kierownik Biura Rady
Szymon Kotowski

DYREKTOR
Powiatowego Zakładu Opieki Zdrowotnej
w Starachowicach
Katarzyna Arpnt

PLANOWANE INWESTYCJE WIELOLETNIE REALIZOWANE PRZY UDZIALE ŚRODKÓW ZEWNĘTRZNYCH NA 2018 ROK*

LP.	NAZWA ZADANIA	LOKALIZACJA / OPIS	PLANOWANE KOSZTY BRUTTO	ŚRODKI WŁASNE	INNE ŹRÓDKO FINANSOWANIA	OPIS INNEGO ŹRÓDŁA FINANSOWANIA	OKRES REALIZACJI	KOSZTY BRUTTO	WYKONANIE na dzień 31.12.2018 roku		UWAGI
									ŹRÓDŁO FINANSOWANIA	-OSZCZĘDNOŚCI /-PRZEKROCZENIE	
1	Termomodernizacja budynków kompleksu głównego szpitala (bloki A, B, C, D, E, I, F)	Budynki A, B, C, D, E i F - inwestycja przyczyni się do oszczędności energii cieplnej, poprawy warunków estetycznych budynków oraz zapewni komfort cieplny - INWESTYCJA PILNA	7 634 922,00 zł	1 162 385,00 zł	6 472 537,00 zł	Środki Narodowego Funduszu Ochrony Środowiska i Gospodarki Wodnej w ramach programu priorytetowego Poprawa Jakości Powietrza. Część 2) Zmniejszenie zużycia energii w budownictwie	2016 rok - 2022 rok	157 335,45 zł	PZOS		Koszty poniesione do dnia 31.12.2018 roku to kwota 157.335,45 zł. W dniu 27 grudnia 2018 roku podpisano z Wojewódzkim Funduszem Ochrony Środowiska i Gospodarki Wodnej w Kielcach umowę dotacji.
2	Informatyzacja Placówek Medycznych Województwa Świętokrzyskiego		4 137 860,31 zł	1 470 679,05 zł	2 667 181,26 zł	Środki z Europejskiego Funduszu Rozwoju Regionalnego w ramach Regionalnego Programu Operacyjnego Województwa Świętokrzyskiego na lata 2014 - 2020	2017 rok - 2020 rok	83 578,50 zł	PZOS		Koszty poniesione do dnia 31.12.2018 roku to kwota 83.578,50 zł. Inwestycja w trakcie realizacji. W dniu 10 września 2018 roku podpisano umowę na świadczenie usług inżyniera kontraktu dla PZOZ Starachowice jako doradztwo i nadzór w realizacji projektu "InPiaMed WŚ".
3	Przeniesienie Oddziału Chorób Zakazanych - Dostosowanie pomieszczeń oddziału do obowiązujących przepisów i norm - INWESTYCJA PILNA	Oddział Chorób Zakazanych - Dostosowanie pomieszczeń oddziału do obowiązujących przepisów i norm - INWESTYCJA PILNA	4 165 180,59 zł	1 130 666,59 zł	3 034 514,00 zł	Środki z dotacji z budżetu państwa na zakresu polityki rozwoju oraz od Powiatu Starachowickiego.	2017 rok - 2018 rok	4 165 180,62 zł	2.920.605,11 zł Powiat Starachowicki (dotacja celowa z budżetu państwa 37.761,20 zł Powiat Starachowicki (dotacja celowa z budżetu Powiatu) 1.206.813,31 zł PZOZ	0,03 zł	Inwestycja zrealizowana.
4	Deposzenie Powiatowego Zakładu Opieki Zdrowotnej (osoby chore) chorobom układu krążenia, w tym:	Oddział Kardiologiczny	1 347 009,00 zł	205 451,35 zł	1 141 557,65 zł	Środki w ramach Regionalnego Programu Operacyjnego Województwa Świętokrzyskiego na lata 2014 - 2020 Priorytet VII Sprawne usługi publiczne. Działanie 7.3. Infrastruktura zdrowotna i społeczna.	IV kwartał 2017 roku - 2019 rok	4 000,00 zł	PZOS		Koszty poniesione do dnia 31.12.2018 roku to kwota 4.000,00 zł. W sytuacji niepewności w uzyskaniu dofinansowania zakup będzie realizowany z własnych środków w miarę ich posiadania.
	Starosta Estymacja kosztów w Starachowicach	Oddział Kardiologiczny	436 000,00 zł	65 400,00 zł	370 600,00 zł	Środki w ramach Regionalnego Programu Operacyjnego Województwa Świętokrzyskiego na lata 2014 - 2020 Priorytet VII Sprawne usługi publiczne. Działanie 7.3. Infrastruktura zdrowotna i społeczna.	IV kwartał 2017 roku - 2019 rok				
	ul. dr Władysława Borkowskiego 4 - Wyjście zycia do głowicy. Stwierdzam zgodność z oryginałami	Oddział Kardiologiczny	77 000,00 zł	11 550,00 zł	65 450,00 zł	Środki w ramach Regionalnego Programu Operacyjnego Województwa Świętokrzyskiego na lata 2014 - 2020 Priorytet VII Sprawne usługi publiczne. Działanie 7.3. Infrastruktura zdrowotna i społeczna.	IV kwartał 2017 roku - 2019 rok				
	Systemy informatyczne	Oddział Kardiologiczny	163 600,00 zł	27 540,00 zł	136 060,00 zł	Środki w ramach Regionalnego Programu Operacyjnego Województwa Świętokrzyskiego na lata 2014 - 2020 Priorytet VII Sprawne usługi publiczne. Działanie 7.3. Infrastruktura zdrowotna i społeczna.	IV kwartał 2017 roku - 2019 rok				
	Zestaw do prób wysiłkowych	Oddział Kardiologiczny	64 800,00 zł	9 720,00 zł	55 080,00 zł	Środki w ramach Regionalnego Programu Operacyjnego Województwa Świętokrzyskiego na lata 2014 - 2020 Priorytet VII Sprawne usługi publiczne. Działanie 7.3. Infrastruktura zdrowotna i społeczna.	IV kwartał 2017 roku - 2019 rok				

Wyposażenie Oddział Chorób Zakaźnych

poz.	nazwa	szt.	cena (plan)	wartość (plan)	cena (wykonanie)	wartość (wykonanie)
1	Stół zabiegowy uniwersalny std	1	7 236,00 zł	7 236,00 zł	7 236,00 zł	7 236,00 zł
2	Łóżko szpitalne do opieki podstawowej	17	5 788,80 zł	98 409,60 zł	5 788,80 zł	98 409,60 zł
3	Kozetka lekarska	1	648,00 zł	648,00 zł	648,00 zł	648,00 zł
4	Lodówka pod zabudowę wys. 85 cm	7	1 476,00 zł	10 332,00 zł	1 476,00 zł	10 332,00 zł
5	Stolik narzędziowy przejezdny stal. kw.	3	1 512,00 zł	4 536,00 zł	1 512,00 zł	4 536,00 zł
6	Stolik przyłóżkowy	18	1 663,20 zł	29 937,60 zł	1 663,20 zł	29 937,60 zł
7	Wózek do przewożenia posiłków	1	2 214,00 zł	2 214,00 zł	2 214,00 zł	2 214,00 zł
8	Biurko proste zwykle 100	1	639,60 zł	639,60 zł	639,60 zł	639,60 zł
9	Biurko proste zwykle	10	639,60 zł	6 396,00 zł	639,60 zł	6 396,00 zł
10	Stolik kawiarniany kwadratowy	3	615,00 zł	1 845,00 zł	615,00 zł	1 845,00 zł
12	Taboret tapicerowany z regulacją wysokości	2	453,60 zł	907,20 zł	453,60 zł	907,20 zł
13	Fotel audytoryjny	3	1 075,02 zł	3 225,06 zł	1 075,02 zł	3 225,06 zł
14	Krzesło obrotowe zmywalne pracownicze	9	1 075,02 zł	9 675,18 zł	1 075,02 zł	9 675,18 zł
15	Sofa 3 osobowa	8	3 075,00 zł	24 600,00 zł	3 075,00 zł	24 600,00 zł
16	Sofa rozkładana 1 osobowa	2	1 476,00 zł	2 952,00 zł	1 476,00 zł	2 952,00 zł
17	Krzesło tapicerowane zmywalne	6	477,24 zł	2 863,44 zł	477,24 zł	2 863,44 zł
18	Regał magazynowy	3	738,00 zł	2 214,00 zł	738,00 zł	2 214,00 zł
19	Szafka laboratoryjna szerokość 60 cm	1	922,50 zł	922,50 zł	922,50 zł	922,50 zł
20	Szafka laboratoryjna pod zlewozmywak szerokość 60 cm	6	1 279,20 zł	7 675,20 zł	1 279,20 zł	7 675,20 zł
21	Szafka laboratoryjna obudowa lodówki	7	1 254,60 zł	8 782,20 zł	1 254,60 zł	8 782,20 zł
22	Szafka laboratoryjna szerokość 55 cm	2	836,40 zł	1 672,80 zł	836,40 zł	1 672,80 zł
23	Szafka laboratoryjna szerokość 40 cm	2	811,80 zł	1 623,60 zł	811,80 zł	1 623,60 zł
24	Szafka laboratoryjna pod zlewozmywak szerokość 80 cm	7	1 451,40 zł	10 159,80 zł	1 451,40 zł	10 159,80 zł
25	Szafka laboratoryjna wisząca szerokość 60 cm	1	1 094,70 zł	1 094,70 zł	1 094,70 zł	1 094,70 zł
26	Szafka laboratoryjna wisząca szerokość 55 cm	2	1 082,40 zł	2 164,80 zł	1 082,40 zł	2 164,80 zł
27	Szafka laboratoryjna wisząca szerokość 40 cm	2	1 008,60 zł	2 017,20 zł	1 008,60 zł	2 017,20 zł
28	Szafka laboratoryjna wisząca szerokość 80 cm	6	1 463,70 zł	8 782,20 zł	1 463,70 zł	8 782,20 zł
29	Regał szerokość 45x80 cm	3	1 109,46 zł	3 328,38 zł	1 109,46 zł	3 328,38 zł
30	Szafka BHP z ławką x3	6	1 131,60 zł	6 789,60 zł	1 131,60 zł	6 789,60 zł
31	Lampa bezcieniowa ścienna	1	6 480,00 zł	6 480,00 zł	6 480,00 zł	6 480,00 zł
32	Dozownik do płynów dezynfekcyjnych	1	13 136,40 zł	13 136,40 zł	13 136,40 zł	13 136,40 zł
33	Rektoskop	1	5 832,00 zł	5 832,00 zł	5 832,00 zł	5 832,00 zł
34	Macerator Solo	1	23 247,00 zł	23 247,00 zł	23 247,00 zł	23 247,00 zł
35	Macerator do pieluch	1	43 665,00 zł	43 665,00 zł	43 665,00 zł	43 665,00 zł
36	Aparat telefoniczny DECT	9	936,45 zł	8 428,05 zł	936,45 zł	8 428,08 zł
37	Komputer osobisty klasy PC	9	4 305,00 zł	38 745,00 zł	4 305,00 zł	38 745,00 zł
38	Monitor LCD	9	1 070,10 zł	9 630,90 zł	1 070,10 zł	9 630,90 zł
39	Obrotowa naścienna na worki na odpadki	3	1 205,40 zł	3 616,20 zł	1 205,40 zł	3 616,20 zł
40	Pojemnik na mydło w płynie	28	167,28 zł	4 683,84 zł	167,28 zł	4 683,84 zł
41	Pojemnik na płyn dezynfekcyjny	28	167,28 zł	4 683,84 zł	167,28 zł	4 683,84 zł

Starostwo Powiatowe
 w Starachowicach
 ul. dr Władysława Borkowskiego 4
 Stwierdzam zgodność
 z oryginałem

2019

Kierownik Biura Rady

Szymon Krowczyński

Wypożyczenie Oddział Chorób Zakaźnych						
poz.	nazwa	szt.	cena (plan)	wartość (plan)	cena (wykonanie)	wartość (wykonanie)
42	Stojak na kroplówkę ze stali nierdzewnej	17	533,52 zł	9 069,84 zł	533,52 zł	9 069,84 zł
43	Pojemnik na papier toaletowy	12	121,77 zł	1 461,24 zł	121,77 zł	1 461,24 zł
44	Pojemniki na ręczniki papierowe	31	152,52 zł	4 728,12 zł	152,52 zł	4 728,12 zł
45	Wieszak ubraniowy ze stali nierdzewnej	4	110,70 zł	442,80 zł	110,70 zł	442,80 zł
46	Lustro	20	103,32 zł	2 066,40 zł	103,32 zł	2 066,40 zł
47	Kosz na śmieci zamknięty ze stali nierdzewnej	26	258,30 zł	6 715,80 zł	258,30 zł	6 715,80 zł
48	Defibrylator	1	23 090,40 zł	23 090,40 zł	23 090,40 zł	23 090,40 zł
49	Pompa infuzyjna	2	3 240,00 zł	6 480,00 zł	3 240,00 zł	6 480,00 zł
50	Materac przeciwoleżynowy	3	2 808,00 zł	8 424,00 zł	2 808,00 zł	8 424,00 zł
51	Wózek do przewożenia leków	1	5 832,00 zł	5 832,00 zł	5 832,00 zł	5 832,00 zł
52	Wózek do mycia chorych	1	9 396,00 zł	9 396,00 zł	9 396,00 zł	9 396,00 zł
53	Fotel do pobierania krwi	1	918,00 zł	918,00 zł	918,00 zł	918,00 zł
54	Kardiomonitor	1	7 830,00 zł	7 830,00 zł	7 830,00 zł	7 830,00 zł
55	Waga	1	1 825,20 zł	1 825,20 zł	1 825,20 zł	1 825,20 zł
56	Aparat do EKG	1	5 346,00 zł	5 346,00 zł	5 346,00 zł	5 346,00 zł
57	Aparat RR (ścienny)	4	432,00 zł	1 728,00 zł	432,00 zł	1 728,00 zł
###	Statyw z uchwytami na pompy infuzyjne	2	540,00 zł	1 080,00 zł	540,00 zł	1 080,00 zł
59	Wózek siedzący do przewożenia chorych	1	2 052,00 zł	2 052,00 zł	2 052,00 zł	2 052,00 zł
60	Wózek leżący do przewożenia chorych	1	11 502,00 zł	11 502,00 zł	11 502,00 zł	11 502,00 zł
61	Wózek na zwłoki (stal nierdzewna)	1	6 480,00 zł	6 480,00 zł	6 480,00 zł	6 480,00 zł
62	Lampa zabiegowa na statywie	1	6 480,00 zł	6 480,00 zł	6 480,00 zł	6 480,00 zł
63	Parawan	5	410,40 zł	2 052,00 zł	410,40 zł	2 052,00 zł
64	Laryngoskop z tworzywa z łyżkami jednorazowymi	1	918,00 zł	918,00 zł	918,00 zł	918,00 zł
65	Aparat ambu	2	307,80 zł	615,60 zł	307,80 zł	615,60 zł
66	Urządzenie do podnoszenia pacjentów leżących	1	13 230,00 zł	13 230,00 zł	13 230,00 zł	13 230,00 zł
67	Nebulizator	2	307,80 zł	615,60 zł	307,80 zł	615,60 zł
68	Telewizor LCD	1	2 337,00 zł	2 337,00 zł	2 337,00 zł	2 337,00 zł
69	Kuchenka mikrofalowa	1	799,50 zł	799,50 zł	799,50 zł	799,50 zł
70	Aparat USG	1	89 964,00 zł	89 964,00 zł	89 964,00 zł	89 964,00 zł
RAZEM (BRUTTO)				659 271,39 zł	x	659 271,42 zł

Starostwo Powiatowe
w Starachowicach

ul. dr Władysława Borkowskiego 4

Stwierdzam zgodność

z oryginałem Główny Księgowy
Powiatowego Zakładu Opieki Zdrowotnej

2019-06-26

Magdalena Moskal

Kierownik Biura Rady

Szymon Kotowski

DYREKTOR

Powiatowego Zakładu Opieki Zdrowotnej
w Starachowicach

Katarzyna Arent

Dofinansowanie zakupu sprzętu medycznego dla Szpitalnego Oddziału Ratunkowego w Powiatowym Zakładzie Opieki Zdrowotnej w Starachowicach				
poz.	nazwa	szt.	cena	wartość
1	Kardiomonitor	4	4 125,60 zł	16 502,40 zł
2	Defibrylator	1	30 000,00 zł	30 000,00 zł
3	Respirator	1	40 000,00 zł	40 000,00 zł
4	Aparat USG	1	80 000,00 zł	80 000,00 zł
5	Aparat do podgrzewania płynów infuzyjnych	2	8 640,00 zł	17 280,00 zł
6	Pulsoksymetr	2	1 500,00 zł	3 000,00 zł
7	Kapnograf	2	7 000,00 zł	14 000,00 zł
8	Zestaw do trudnej intubacji	1	8 000,00 zł	8 000,00 zł
9	Zestaw do intubacji i wentylacji	2	8 000,00 zł	16 000,00 zł
10	Koszty związane z zarządzaniem i rozliczeniem projektu	1	35 000,00 zł	35 000,00 zł
11	Promocja projektu	1	5 000,00 zł	5 000,00 zł
RAZEM (BRUTTO)				264 782,40 zł

Główny Księgowy
Powiatowego Zakładu Opieki Zdrowotnej

Magdalena Moskal

Starostwo Powiatowe
w Starachowicach
ul. dr Władysława Borkowskiego 4
Stwierdzam zgodność
z oryginałem

DYREKTOR
Powiatowego Zakładu Opieki Zdrowotnej
w Starachowicach
Katarzyna Arant

9 Z - 90 - 6107
Starostwo Powiatowe
w Starachowicach
ul. dr Władysława Borkowskiego 4
Stwierdzam zgodność
z oryginałem

Kierownik Biura Rady

Szymon Kotowski

291141752

POWIATOWY

ZAKŁAD OPIEKI ZDROWOTNEJ

27-200 Starachowice, ul. Radomska 70

tel./fax (041) 274-61-58

NIP: 654-13-73-185 Nr rej. KRS 000001257

Sprawozdanie roczne z wykonania planu finansowego Powiatowego Zakładu Opieki Zdrowotnej za 2018 rok (podstawa prawna art. 265 ustawy z dnia 27 sierpnia 2009 roku o finansach publicznych - tekst jednolity Dz. U. z 2017 roku, pozycja 2077 z późniejszymi zmianami) - OSTATECZNE

3 - PLANOWANY STAN NALEŻNOŚCI I ZOBOWIĄZAŃ NA POCZĄTEK I KONIEC 2018 ROKU

WYKONANIE na dzień 31.12.2018 roku

I PASYWA

Lp.	Wyszczególnienie	Planowany stan na dzień 31.12.2018		Wykonanie na dzień 31.12.2018		Planowany stan na dzień 01.01.2018		Wykonanie na dzień 01.01.2018	
		Ogółem	Wymagalne	Ogółem	Wymagalne	Ogółem	Wymagalne	Ogółem	Wymagalne
I. Zobowiązania długoterminowe, w tym:									
1	Pożyczki, obligacje i papiery wartościowe	21 393 389,00	0,00	21 392 873,85	0,00	21 396 112,18	0,00	21 396 112,18	0,00
2	Kredyty bankowe ogółem, w tym:	0,00	0,00	0,00	0,00	0,00	0,00	0,00	0,00
	NORDEA S.A.2008	21 241 389,00	0,00	21 241 389,00	0,00	21 241 389,00	0,00	21 241 389,00	0,00
3	Inne	21 241 389,00	0,00	21 241 389,00	0,00	21 241 389,00	0,00	21 241 389,00	0,00
II. Zobowiązania krótkoterminowe									
1	Pożyczki, obligacje i papiery wartościowe	152 000,00	0,00	151 484,85	0,00	154 723,18	0,00	154 723,18	0,00
2	Kredyty bankowe ogółem, w tym:	17 671 210,00	0,00	17 027 824,57	0,00	15 581 870,90	0,00	15 581 870,90	0,00
	NORDEA S.A.2008	0,00	0,00	0,00	0,00	0,00	0,00	0,00	0,00
3	Zobowiązania z tytułu dostaw i usług	0,00	0,00	0,00	0,00	0,00	0,00	0,00	0,00
4	Zobowiązania z tyt. podatków, cel, ubezpieczeń społ., w tym:	9 900 000,00	0,00	8 478 362,67	0,00	7 407 949,97	0,00	7 407 949,97	0,00
	zobowiązania z tyt. podatków	4 355 710,00	0,00	4 662 822,25	0,00	4 774 441,15	0,00	4 774 441,15	0,00
	zobowiązania z tyt. ZUS	1 435 710,00	0,00	1 549 934,00	0,00	1 969 693,00	0,00	1 969 693,00	0,00
	zobowiązania z tyt. ubez. majątkowych, OC	2 500 000,00	0,00	2 690 810,55	0,00	2 407 927,39	0,00	2 407 927,39	0,00
5	Zobowiązania z tytułu wynagrodzeń	420 000,00	0,00	422 077,70	0,00	396 820,76	0,00	396 820,76	0,00
6	Fundusze specjalne (ZFSS)	2 700 000,00	0,00	3 090 168,37	0,00	2 497 783,91	0,00	2 497 783,91	0,00
7	Inne	550 000,00	0,00	569 704,35	0,00	742 598,34	0,00	742 598,34	0,00
III. Rezerwy na zobowiązania, w tym:									
1	Pozostałe rezerwy	165 500,00	0,00	226 766,93	0,00	159 097,53	0,00	159 097,53	0,00
2	Odprawy emerytalne, nagrody jubileuszowe	1 100 000,00	0,00	1 742 380,00	0,00	1 073 064,00	0,00	1 073 064,00	0,00
		0,00	0,00	0,00	0,00	0,00	0,00	0,00	0,00
		1 100 000,00	0,00	1 742 380,00	0,00	1 073 064,00	0,00	1 073 064,00	0,00
	Ogółem zobowiązania i rezerwy na zobowiązania	40 164 599,00	0,00	40 163 078,42	0,00	38 051 047,08	0,00	38 051 047,08	0,00

Starostwo Powiatowe
w Starachowicach
ul. dr Władysława Borkowskiego 4
Stwierdzam zgodność
z oryginałem

2019-06-20

Kierownik Biura Rady

Szymon Kotowski

Sprawozdanie roczne z wykonania planu finansowego Powiatowego Zakładu Opieki Zdrowotnej w Starachowicach za 2018 rok (podstawa prawna art. 265 ustawy z dnia 27 sierpnia 2009 roku o finansach publicznych - tekst jednolity Dz. U. z 2017 roku, pozycja 2077 z późniejszymi zmianami) - OSTATECZNE

3 - PLANOWANY STAN NALEŻNOŚCI I ZOBOWIĄZAŃ NA POCZĄTEK I KONIEC 2018 ROKU

WYKONANIE na dzień 31.12.2018 roku

Lp.	Wyszczególnienie	Planowany stan na dzień 31.12.2018		Wykonanie na dzień 31.12.2018		Planowany stan na dzień 01.01.2018		Wykonanie na dzień 01.01.2018	
		Ogółem	Wymagalne	Ogółem	Wymagalne	Ogółem	Wymagalne	Ogółem	Wymagalne
I.	Rozliczenia międzyokresowe bierne	3 645 000,00	0,00	3 526 131,63	0,00	919 155,86	0,00	919 155,86	0,00
1	Wartość przekazanych przez Starostwo Powiatowe środków trwałych i wyposażenia oraz noży obciążeniowe wystawione kontrahentom	40 000,00	0,00	52 609,08	0,00	53 796,35	0,00	53 796,35	0,00
2	Dotacje, dofinansowania na zakup środków trwałych oraz środki trwałe otrzymane w ramach darowizny	3 605 000,00	0,00	3 473 522,55	0,00	865 359,51	0,00	865 359,51	0,00
	Ogółem rozliczenie międzyokresowe bierne	3 645 000,00	0,00	3 526 131,63	0,00	919 155,86	0,00	919 155,86	0,00

II AKTYWA

Lp.	Wyszczególnienie	Planowany stan na dzień 31.12.2018		Wykonanie na dzień 31.12.2018		Planowany stan na dzień 01.01.2018		Wykonanie na dzień 01.01.2018	
		Ogółem	Wymagalne	Ogółem	Wymagalne	Ogółem	Wymagalne	Ogółem	Wymagalne
I	Należności i rozszczenia, w tym:	10 425 000,00	41 000,00	11 032 016,70	16 624,83	15 915 401,91	32 046,15	15 915 401,91	32 046,15
1	Należności z tytułu dostaw i usług, w tym:	10 000 000,00	40 000,00	10 596 981,01	16 624,83	15 450 961,34	32 046,15	15 450 961,34	32 046,15
2	Pozostałe należności	425 000,00	1 000,00	435 035,69	0,00	464 440,57	0,00	464 440,57	0,00
II.	Papiery wartościowe przeznaczone do obrotu	0,00	0,00	0,00	0,00	0,00	0,00	0,00	0,00
III.	Środki pieniężne	20 000 000,00	0,00	27 068 031,15	0,00	16 767 237,40	0,00	16 767 237,40	0,00
IV.	Rozliczenia międzyokresowe czynne	800 000,00	0,00	834 180,10	0,00	835 661,77	0,00	835 661,77	0,00
V.	Zapasy	2 700 000,00	0,00	2 263 005,32	0,00	2 568 894,56	0,00	2 568 894,56	0,00
	OGÓŁEM	33 925 000,00	41 000,00	41 197 233,27	16 624,83	36 087 195,64	32 046,15	36 087 195,64	32 046,15

Starachowice, dnia 27.05.2019 roku

Główny Księgowy
Powiatowego Zakładu Opieki Zdrowotnej

Starostwo **Marek Gajda** Wójskał
w Starachowicach

ul. dr Władysława Borkowskiego 4
Stwierdzam zgodność
z oryginałem

2019 - 06 - 26

Kierownik Biura Rady

Szymon Kotowski

DYREKTOR

Powiatowego Zakładu Opieki Zdrowotnej
w Starachowicach

Krzysztof Arment

Zatwierdził:

281141752
POWIATOWY
ZAKŁAD OPIEKI ZDROWOTNEJ
27-200 Starachowice, ul. Radomska 70
tel./fax (041) 274-61-58
NIP 664-18-73-165 Nr rej. KRS 000001257

Sprawozdanie roczne z wykonania planu finansowego Powiatowego Zakładu Opieki Zdrowotnej w Starachowicach za 2018 rok
(podstawa prawna art. 265 ustawy z dnia 27 sierpnia 2009 roku o finansach publicznych - tekst jednolity Dz. U. z 2017 roku, pozycja 2077 z późniejszymi zmianami) - **OSTATECZNE**

4 - PLANOWANY STAN ŚRODKÓW PIENIĘŻNYCH NA POCZĄTEK I NA KONIEC 2018 ROKU

WYKONANIE na dzień 31.12.2018 rok

Lp.	Treść	zł
I	Środki pieniężne na 01.01.2018 rok	16 767 237,40
II	Planowany stan środków pieniężnych w kasie i na rachunkach na dzień 31.12.2018 roku - plan	20 000 000,00
III	Stan środków pieniężnych w kasie i na rachunkach na dzień 31.12.2018 roku - wykonanie	27 068 031,15

Starachowice, dnia 27.05.2019 roku

Główny Księgowy
Powiatowego Zakładu Opieki Zdrowotnej

Starostwo Powiatowe *Magdalena Moskal*
w Starachowicach
ul. dr Władysława Borkowskiego 4
Sporządził:

Stwierdzam zgodność
z oryginałem
2019-06-26

Kierownik Biura Rady
Szymon Kotowski
Szymon Kotowski

DYREKTOR
Powiatowego Zakładu Opieki Zdrowotnej
w Starachowicach

Katarzyna Adamska

Zatwierdził:

29 114 1752
POWIATOWY
ZAKŁAD OPIEKI ZDROWOTNEJ
 27-200 Starachowice, ul. Radomska 70
 tel./fax (041) 274-61-58
 Nr rej. KRS 00001257

Informacja o przychodach i kosztach Powiatowego Zakładu Opieki Zdrowotnej w Starachowicach
 za okres od 01.01. do 31.12.2018 roku - KOREKTA

Lp.	PLAN 2018	Wykonanie za 12.2018	% wykonania planu	Wykonanie za 12.2017	
1	3	4	5	6	
A.	PRZYCHODY NETTO ZE SPRZEDAŻY I ZRÓWNANE Z NIMI, w tym:	106 549 122,00	107 296 128,04	100,70%	98 423 527,87
A.I.	Przychody ze sprzedaży produktów (usług medycznych), w tym:	106 549 122,00	107 364 836,70	100,77%	97 968 168,90
A.I.1.	Narodowy Fundusz Zdrowia (kontrakt)	105 018 622,00	105 778 387,82	100,72%	96 522 273,53
A.I.2.	Pozostali odbiorcy	1 530 500,00	1 586 448,88	103,66%	1 445 895,37
A.I.3.	Wartości świadczeń wykonanych poza limitem	0,00	0,00	x	0,00
A.II.	Zmiana stanu produktów	0,00	-548 285,20	x	-29 677,00
A.III.	Koszt wytworzenia produktów na własne potrzeby jednostki	0,00	479 576,54	x	476 035,97
A.IV.	Przychody ze sprzedaży materiałów	0,00	0,00	x	9 000,00
B.	KOSZTY DZIAŁALNOŚCI OPERACYJNEJ, w tym:	110 476 466,00	106 107 979,90	96,05%	97 777 138,31
B.I.	Zużycie materiałów	23 634 000,00	21 651 789,84	91,61%	22 509 655,48
B.I.1.	Materiały medyczne	22 629 000,00	20 790 228,19	91,87%	21 643 119,07
B.I.2.	Materiały niemedycezne	1 005 000,00	861 561,65	85,73%	866 536,41
B.II.	Energia	2 971 500,00	2 774 998,04	93,39%	2 759 284,99
B.II.1.	Energia elektryczna	937 000,00	908 207,49	96,93%	856 343,73
B.II.2.	Gaz	1 500,00	1 154,17	76,94%	1 184,62
B.II.3.	Energia cieplna, CO, CCW	1 573 000,00	1 474 117,74	93,71%	1 459 345,90
B.II.4.	Woda	460 000,00	391 518,64	85,11%	442 410,74
B.III.	Usługi	25 609 143,00	24 694 549,29	96,43%	20 717 271,08
B.III.1.	Usługi medyczne	17 917 460,00	18 300 785,48	102,14%	14 552 627,49
	Usługi kontraktowe	8 115 000,00	8 497 136,28	104,71%	6 569 861,45
B.III.2.	Usługi niemedycezne	4 870 083,00	4 667 743,24	95,85%	4 331 733,08
B.III.3.	Przeglądy i konserwacje urządzeń medycznych	1 190 000,00	1 260 308,05	105,91%	1 145 079,44
B.III.4.	Przeglądy i konserwacje infrastruktury technicznej	1 631 600,00	465 712,52	28,54%	687 831,07
B.IV.	Podatki i opłaty	425 723,00	424 318,80	99,67%	421 886,00
B.IV.1.	PFRON	0,00	0,00	0,00%	0,00
B.IV.2.	Podatek od nieruchomości	420 723,00	420 530,00	99,95%	417 239,00
B.IV.3.	Opłaty skarbowe, sądowe, administracyjne	5 000,00	3 788,80	75,78%	4 647,00
B.V.	Wynagrodzenia	42 000 000,00	41 522 640,28	98,86%	36 575 304,70
B.V.1.	Wynagrodzenia ze stosunku pracy	39 000 000,00	38 476 348,48	98,66%	33 781 828,63
B.V.2.	Wynagrodzenia z umów zlecenie i o dzieło	1 900 000,00	1 998 869,44	105,20%	1 727 231,32
B.V.3.	Jubileusze i odprawy	1 100 000,00	1 047 422,36	95,22%	1 066 244,75
B.V.4.	Wynagrodzenia dodatkowe roczne	0,00	0,00	0,00%	0,00
B.VI.	Świadczenia na rzecz pracowników	9 102 500,00	8 334 023,86	91,56%	7 543 608,20
B.VI.1.	Składki ZUS płatne przez PZOZ	7 900 000,00	7 146 247,60	90,46%	6 453 511,12
B.VI.2.	Fundusz Świadczeń Socjalnych	961 000,00	960 582,68	99,96%	936 045,66
B.VI.3.	BHP, odzież ochronna i robocza	131 000,00	130 787,98	99,84%	46 658,30
B.VI.4.	Szkolenia pracowników	110 000,00	96 336,60	87,58%	107 255,12
B.VI.5.	Pozostałe świadczenia na rzecz pracowników	500,00	69,00	13,80%	138,00
B.VII.	Amortyzacja	6 253 000,00	6 178 261,44	98,80%	6 771 600,65
B.VIII.	Pozostałe koszty, w tym ubezpieczenie PZOZ	480 600,00	527 398,35	109,74%	469 527,21
B.IX.	Wartość sprzedanych materiałów	0,00	0,00	0,00%	9 000,00
C.	ZYSK (STRATA) ZE SPRZEDAŻY	-3 927 344,00	1 188 148,14	-30,25%	646 389,56
D.	POZOSTAŁE PRZYCHODY OPERACYJNE	5 963 910,00	5 463 699,65	91,61%	5 270 160,32
D.I.	Przychody z tytułu dzierżawy i najmu	989 000,00	1 013 248,60	102,45%	997 142,35
D.II.	Dotacje, dopłaty i dofinansowania (staże, rezydentury i inne)	2 983 000,00	3 058 710,80	102,54%	2 670 293,24
D.III.	Dotacje i dofinansowania zakupu środków trwałych i wyposażenia oraz nieodpłatnie otrzymane środki trwałe i wyposażenia	510 000,00	502 852,20	98,60%	891 653,82
D.IV.	Dary	55 000,00	70 662,21	128,48%	86 562,97
D.V.	Prowizje otrzymane	0,00	0,00	0,00%	0,00
D.VI.	Wykorzystanie rezerwy na zobowiązania	1 100 000,00	386 551,00	35,14%	154 502,00
D.VII.	Przychody z tytułu sprzedaży i likwidacji ŚT, WNP, materiałów	0,00	0,00	0,00%	5 619,40
D.VIII.	Rozwiązanie odpisu aktualizującego	2 000,00	1 624,08	81,20%	52 070,14
D.IX.	Inne	389 410,00	494 382,03	126,96%	502 257,14
D.X.	Pozostałe przychody operacyjne - przychody ubiegłych okresów	-64 500,00	-64 331,27	99,74%	-89 940,74
E.	POZOSTAŁE KOSZTY OPERACYJNE	4 929 210,00	5 099 579,63	103,46%	4 489 739,23
E.I.	Koszty dzierżawy i najmu	0,00	0,00	0,00%	0,00
E.II.	Koszty pokryte dotacją, dopłatą lub dofinansowaniem	2 983 000,00	3 158 134,64	105,87%	2 660 706,16
E.III.	Koszty dotacji i dofinansowania zakupu środków trwałych i wyposażenia oraz nieodpłatnego otrzymania środków trwałych i wyposażenia	510 000,00	502 852,20	98,60%	891 653,82
E.IV.	Wykorzystanie darów	55 000,00	49 915,41	90,76%	97 897,86
E.V.	Prowizje naliczone	0,00	0,00	0,00%	0,00
E.VI.	Tworzenie rezerwy na zobowiązania	1 100 000,00	1 055 867,00	95,99%	225 079,00
E.VII.	Koszty z tytułu sprzedaży i likwidacji ŚT, WNP, materiałów	30 000,00	30 763,95	102,55%	11 072,07
E.VIII.	Tworzenie odpisu aktualizującego	52 000,00	69 248,82	133,17%	30 206,79
E.IX.	Inne	193 210,00	227 826,81	117,92%	571 281,82
E.X.	Pozostałe koszty operacyjne - koszty dot.ubiegłych okresów	6 000,00	4 970,80	82,85%	1 841,71
F.	ZYSK (STRATA) Z DZIAŁALNOŚCI OPERACYJNEJ	-2 892 644,00	1 552 268,16	-53,66%	1 426 818,65

Starostwo Powiatowe
 w Starachowicach
 ul. dr Władysława Szlaski 10
 Swoim zdaniem zgodnym
 z oryginałem

Informacja o przychodach i kosztach Powiatowego Zakładu Opieki Zdrowotnej w Starachowicach
za okres od 01.01. do 31.12.2018 roku - KOREKTA

100,00%

Lp.	Treść	PLAN 2018	Wykonanie za 12.2018	% wykonania planu	Wykonanie za 12.2017
1	2	3	4	5	6
G.	PRZYCHODY FINANSOWE	190 500,00	205 271,89	107,75%	302 173,16
G.I.	Odsetki	190 000,00	204 725,46	107,75%	301 241,83
G.II.	Rezerwy	500,00	546,43	109,29%	931,33
G.III.	Pozostałe przychody finansowe	0,00	0,00	0,00%	0,00
H.	KOSZTY FINANSOWE	581 100,00	582 179,00	100,19%	637 466,27
H.I.	Odsetki	530 000,00	532 219,98	100,42%	545 103,35
H.II.	Rezerwy	2 000,00	1 095,53	54,78%	2 191,56
H.III.	Pozostałe koszty finansowe	100,00	8,30	8,30%	39,86
H.IV.	Prowizje od kredytów, pożyczek	49 000,00	48 855,19	99,70%	90 131,50
I.	ZYSK (STRATA) BRUTTO	-3 283 244,00	1 175 361,05	-35,80%	1 091 517,54
J.	Podatek dochodowy	0,00	0,00	0,00%	0,00
K.	Pozostałe obowiązkowe zmniejszenia zysku (zwiększenia straty)	0,00	0,00	0,00%	0,00
L.	ZYSK (STRATA) NETTO	-3 283 244,00	1 175 361,05	-35,80%	1 091 517,54
	AMORTYZACJA		6 178 261,44		6 771 600,65
			7 353 622,49		7 863 118,19

przychody finansowe		205 271,89		302 173,16
	odsetki	204 725,46		301 241,83
	odsetki od należności z tytułu sprzedaży	26 024,37		67 403,34
	odsetki bankowe	178 701,09		147 987,85
	odsetki umorzone	0,00		85 850,57

koszty finansowe		582 179,00		637 466,27
	odsetki	532 219,98		545 103,35
	odsetki od zobowiązań z tytułu dostaw	7 437,60		26 922,95
	odsetki od zob.publiczno-prawnych	0,00		85 840,00
	odsetki od kredytów	524 782,38		432 340,40
	odsetki od pożyczek	0,00		0,00
	odsetki naliczone na dzień bilansowy	0,00		0,00
	odsetki umorzone	0,00		0,00

Starachowice, dnia 27.05.2019 rok

Główny Księgowy
Powiatowego Zakładu Opieki Zdrowotnej

Magdalena Moskal

DYREKTOR
Powiatowego Zakładu Opieki Zdrowotnej
w Starachowicach
Katarzyna Aron

Zatwierdził

Starostwo Powiatowe
w Starachowicach
ul. dr Władysława Borkowskiego 4
Stwierdzam zgodność
z oryginałem

2019-06-26

Kierownik Biura Rady

Szymon Kotowski

Informacja o wybranych pozycjach bilansu PZOZ na dzień 31.12.2017 roku - KOREKTA

I PASYWA 1411752
POWIATOWY

ZAKŁAD OPIEKI ZDROWOTNEJ
27-200 Starachowice, ul. Kadłowska 70
tel./fax (041) 276153
NIP 664-18-73-185 Nr rej. KRŚ 6644961237

Lp.	Wykazególnienie	Stan na 31.12.2018		Stan na 30.11.2018		Stan na 31.12.2017	
		Ogółem	Wymagalne	Ogółem	Wymagalne	Ogółem	Wymagalne
I.	Zobowiązania długoterminowe, w tym:	21 392 873,85	0,00	21 392 873,85	0,00	21 396 112,18	0,00
1	Pożyczki, obligacje i papiery wartościowe	0,00	0,00	0,00	0,00	0,00	0,00
	pożyczka z BGK	0,00	0,00	0,00	0,00	0,00	0,00
2	Kredyty bankowe ogółem, w tym:	21 241 389,00	0,00	21 241 389,00	0,00	21 241 389,00	0,00
	PKO BP S.A. 2018	21 241 389,00	0,00	21 241 389,00	0,00	21 241 389,00	0,00
3	Inne	151 484,85	0,00	151 484,85	0,00	154 723,18	0,00
II.	Zobowiązania krótkoterminowe	17 027 824,57	0,00	17 628 854,04	0,00	15 581 870,90	0,00
1	Pożyczki, obligacje i papiery wartościowe	0,00	0,00	0,00	0,00	0,00	0,00
	pożyczka z BGK	0,00	0,00	0,00	0,00	0,00	0,00
2	Kredyty bankowe ogółem, w tym:	0,00	0,00	0,00	0,00	0,00	0,00
	BGK odnawialny	0,00	0,00	0,00	0,00	0,00	0,00
	NORDEA S.A.2008	0,00	0,00	0,00	0,00	0,00	0,00
3	Zobowiązania z tytułu dostaw i usług	8 478 362,67	0,00	8 527 211,45	0,00	7 407 949,97	0,00
4	Zobowiązania z tyt. podatków, ceł, ubezpieczeń spół., w tym:	4 662 822,25	0,00	4 455 342,57	0,00	4 774 441,15	0,00
	zobowiązania z tyt. podatków	1 549 934,00	0,00	1 999 993,25	0,00	1 969 693,00	0,00
	zobowiązania z tyt. ZUS	2 690 810,55	0,00	2 455 349,32	0,00	2 407 927,39	0,00
	zobowiązania z tyt. ubezp.majątkowych, OC	422 077,70	0,00	0,00	0,00	396 820,76	0,00
5	Zobowiązania z tytułu wynagrodzeń	3 090 168,37	0,00	2 733 305,04	0,00	2 497 783,91	0,00
6	Fundusze specjalne (ZFSS)	569 704,35	0,00	1 720 216,94	0,00	742 598,34	0,00
7	Inne	226 766,93	0,00	192 778,04	0,00	159 097,53	0,00
III.	Rezerwy na zobowiązania, w tym:	1 742 380,00	0,00	1 073 064,00	0,00	1 073 064,00	0,00
1	Pozostałe rezerwy	0,00	0,00	0,00	0,00	0,00	0,00
2	Rezerwa na świadczenia emerytalne, nagrody jubileuszowe	1 742 380,00	0,00	1 073 064,00	0,00	1 073 064,00	0,00
IV.	Ogółem zobowiązania i rezerwy na zobowiązania	40 163 078,42	0,00	40 094 791,89	0,00	38 051 047,08	0,00

z oryginałem

2019 -06- 2 6

Kierownik Biura Rady
[Podpis]
Szymon Kotowski

Informacja o wybranych pozycjach bilansu PZOZ na dzień 31.12.2018 roku - KOREKTA

Lp.	Wyszczególnienie	Stan na 31.12.2018		Stan na 30.11.2018		Stan na 31.12.2017	
		Ogółem	Wymagalne	Ogółem	Wymagalne	Ogółem	Wymagalne
I.	Rozliczenia międzyokresowe bierne	3 526 131,63	0,00	552 471,12	0,00	919 155,86	0,00
1	Wartość przekazanych przez Starostwo Powiatowe środków trwałych i wyposażenia oraz noty obciążeniowe	52 609,08	0,00	39 407,39	0,00	53 796,35	0,00
2	Dotacje, dofinansowania na zakup środków trwałych	3 473 522,55	0,00	513 063,73	0,00	865 359,51	0,00
	Ogółem rozliczenia międzyokresowe bierne	3 526 131,63	0,00	552 471,12	0,00	919 155,86	0,00

II AKTYWA

Lp.	Wyszczególnienie	Stan na 31.12.2018		Stan na 30.11.2018		Stan na 31.12.2017	
		Ogółem	Wymagalne	Ogółem	Wymagalne	Ogółem	Wymagalne
I	Należności i roszczenia, w tym:	11 032 016,70	16 624,83	10 762 665,59	32 952,62	15 915 401,91	32 046,15
1	Należności z tytułu dostaw i usług	10 596 981,01	16 624,83	10 315 357,37	32 952,62	15 450 961,34	32 046,15
2	Pozostałe należności	435 035,69	0,00	447 308,22	0,00	464 440,57	0,00
II.	Papiery wartościowe przeznaczone do obrotu	0,00	0,00	0,00	0,00	0,00	0,00
III.	Środki pieniężne	27 068 031,15	0,00	27 863 389,91	0,00	16 767 237,40	0,00
IV.	Rozliczenia międzyokresowe czynne	834 180,10	0,00	717 992,61	0,00	835 661,77	0,00
V.	Zapasy	2 263 005,32	0,00	2 395 164,30	0,00	2 568 894,56	0,00
	OGÓŁEM	41 197 233,27	16 624,83	41 739 212,41	32 952,62	36 087 195,64	32 046,15

Starachowice, dnia 27.05.2019 rok

Sporządził:

Zatwierdził:

**Starostwo Powiatowe
w Starachowicach**
ul. dr. Władysława Borkowskiego 4
**Świerdzam zgodność
z oryginałem**
2019-06-28

Kierownik Biura Rady
[Podpis]
Szymon Kotowski

Główny Księgowy
Powiatowego Zakładu Opieki Zdrowotnej
[Podpis]
Magdalena Moskal

DYREKTOR
Powiatowego Zakładu Opieki Zdrowotnej
w Starachowicach
[Podpis]
Katarzyna Arment

Nazwa komórki organizacyjnej	Przychody		Koszty rodzajowe (bezpśrednie)	Wynik 1		Koszty komórek usługowych	Nadwykomania	Koszt własny sprzedaży	Wynik 2
	2	3		4=2-3	5				
1									
Podstawa Opieka Zdrowotna	1 708 909,14	1 129 355,31	579 553,83	130 847,60	136 300,22	0,00	0,00	0,00	312 406,01
Nocna i świąteczna opieka zdrowotna	1 285 900,54	1 359 471,84	-73 568,30	1 751,34	7 990,76	0,00	0,00	0,00	-83 310,40
RAZEM POZ	2 994 812,68	2 488 827,15	505 985,53	132 598,94	144 290,98	0,00	0,00	0,00	229 095,61
Diagnostyka Laboratoryjna	381 261,53	0,00	381 261,53	0,00	0,00	0,00	256 502,04	0,00	124 759,49
RTG	139 537,31	0,00	139 537,31	0,00	0,00	0,00	0,00	0,00	139 537,31
Mammografia	12 250,38	0,00	12 250,38	0,00	0,00	0,00	4 056,00	0,00	8 194,38
Tomografia Komputerowa	585 974,67	0,00	585 974,67	0,00	0,00	0,00	0,00	0,00	585 974,67
USG	27 969,50	0,00	27 969,50	0,00	0,00	0,00	0,00	0,00	27 969,50
<i>Diagnostyka Obratowa</i>	<i>765 731,86</i>	<i>0,00</i>	<i>765 731,86</i>	<i>0,00</i>	<i>0,00</i>	<i>0,00</i>	<i>492 012,36</i>	<i>0,00</i>	<i>273 719,50</i>
Endoskopi	840 332,57	0,00	840 332,57	0,00	0,00	0,00	785 190,32	0,00	55 142,25
Zakład Patomorfologii	12 277,02	0,00	12 277,02	0,00	0,00	0,00	11 759,69	0,00	517,33
EEG	23 523,00	0,00	23 523,00	0,00	0,00	0,00	17 045,02	0,00	6 477,98
Hemodynamika (Dodatek zgodnie z §2 Rozporządzenia w sprawie OWU)	117 027,92	0,00	117 027,92	0,00	0,00	0,00	117 027,92	0,00	0,00
Densytometryczna	10 480,00	0,00	10 480,00	0,00	0,00	0,00	5 979,83	0,00	4 500,17
RAZEM PRACOWNIE	2 150 633,90	0,00	2 150 633,90	0,00	0,00	0,00	1 685 517,18	0,00	465 116,72
Ośrodek Rehabilitacji Dziecięcej	297 776,22	262 637,66	35 138,56	3 966,63	68 209,10	0,00	0,00	0,00	-37 037,17
Zakład Rehabilitacji Leczniczej	762 231,03	0,00	762 231,03	1 089 319,70	0,00	0,00	6 476,48	0,00	-335 565,15
Ośrodek Rehabilitacji Dziecięcej dla Dzieci	287 167,08	367 963,87	-80 796,79	2 351,29	95 196,60	0,00	0,00	0,00	-178 344,68
Ośrodek Dziełnej Rehabilitacji Kardiologicznej	172 813,51	228 759,75	-55 946,24	1 511,33	53 102,29	0,00	0,00	0,00	-110 559,86
RAZEM REHABILITACJA	1 519 987,84	859 361,28	660 626,56	1 097 148,95	216 507,99	0,00	6 476,48	0,00	-659 506,86
Centralna Sterylizatoria	101 157,25	0,00	101 157,25	0,00	0,00	0,00	95 927,01	0,00	5 230,24
RAZEM STERYLIZACJA	101 157,25	0,00	101 157,25	0,00	0,00	0,00	95 927,01	0,00	5 230,24
Szwalnica	0,00	0,00	0,00	0,00	0,00	0,00	0,00	0,00	0,00
Odplamy transport pacjentów	1 279,47	0,00	1 279,47	0,00	0,00	0,00	2 260,06	0,00	-980,59
Transplantacja	0,00	0,00	0,00	0,00	0,00	0,00	0,00	0,00	0,00
Inne	0,00	0,00	0,00	0,00	0,00	0,00	0,00	0,00	0,00
Opłata za pobyt opiekuna	481,50	0,00	481,50	0,00	0,00	0,00	0,00	0,00	481,50
Warsztaty	972,05	0,00	972,05	0,00	0,00	0,00	753,74	0,00	218,31
Apteka Szpitalna (Dodatek zgodnie z §2 Rozporządzenia w sprawie OWU)	0,00	0,00	0,00	0,00	0,00	0,00	0,00	0,00	0,00
Pozostałe (Dodatek zgodnie z §2 Rozporządzenia w sprawie OWU)	671 833,85	0,00	671 833,85	0,00	0,00	0,00	671 833,85	0,00	0,00
RAZEM USŁAJEJAZNE	671 833,85	0,00	671 833,85	0,00	0,00	0,00	671 833,85	0,00	0,00
RAZEM USŁAJEJAZNE	671 833,85	0,00	671 833,85	0,00	0,00	0,00	671 833,85	0,00	0,00
RAZEM USŁAJEJAZNE	671 833,85	0,00	671 833,85	0,00	0,00	0,00	671 833,85	0,00	0,00
RAZEM USŁAJEJAZNE	671 833,85	0,00	671 833,85	0,00	0,00	0,00	671 833,85	0,00	0,00
RAZEM USŁAJEJAZNE	671 833,85	0,00	671 833,85	0,00	0,00	0,00	671 833,85	0,00	0,00
RAZEM USŁAJEJAZNE	671 833,85	0,00	671 833,85	0,00	0,00	0,00	671 833,85	0,00	0,00
RAZEM USŁAJEJAZNE	671 833,85	0,00	671 833,85	0,00	0,00	0,00	671 833,85	0,00	0,00
RAZEM USŁAJEJAZNE	671 833,85	0,00	671 833,85	0,00	0,00	0,00	671 833,85	0,00	0,00
RAZEM USŁAJEJAZNE	671 833,85	0,00	671 833,85	0,00	0,00	0,00	671 833,85	0,00	0,00
RAZEM USŁAJEJAZNE	671 833,85	0,00	671 833,85	0,00	0,00	0,00	671 833,85	0,00	0,00
RAZEM USŁAJEJAZNE	671 833,85	0,00	671 833,85	0,00	0,00	0,00	671 833,85	0,00	0,00
RAZEM USŁAJEJAZNE	671 833,85	0,00	671 833,85	0,00	0,00	0,00	671 833,85	0,00	0,00
RAZEM USŁAJEJAZNE	671 833,85	0,00	671 833,85	0,00	0,00	0,00	671 833,85	0,00	0,00
RAZEM USŁAJEJAZNE	671 833,85	0,00	671 833,85	0,00	0,00	0,00	671 833,85	0,00	0,00
RAZEM USŁAJEJAZNE	671 833,85	0,00	671 833,85	0,00	0,00	0,00	671 833,85	0,00	0,00
RAZEM USŁAJEJAZNE	671 833,85	0,00	671 833,85	0,00	0,00	0,00	671 833,85	0,00	0,00
RAZEM USŁAJEJAZNE	671 833,85	0,00	671 833,85	0,00	0,00	0,00	671 833,85	0,00	0,00
RAZEM USŁAJEJAZNE	671 833,85	0,00	671 833,85	0,00	0,00	0,00	671 833,85	0,00	0,00
RAZEM USŁAJEJAZNE	671 833,85	0,00	671 833,85	0,00	0,00	0,00	671 833,85	0,00	0,00
RAZEM USŁAJEJAZNE	671 833,85	0,00	671 833,85	0,00	0,00	0,00	671 833,85	0,00	0,00
RAZEM USŁAJEJAZNE	671 833,85	0,00	671 833,85	0,00	0,00	0,00	671 833,85	0,00	0,00
RAZEM USŁAJEJAZNE	671 833,85	0,00	671 833,85	0,00	0,00	0,00	671 833,85	0,00	0,00
RAZEM USŁAJEJAZNE	671 833,85	0,00	671 833,85	0,00	0,00	0,00	671 833,85	0,00	0,00
RAZEM USŁAJEJAZNE	671 833,85	0,00	671 833,85	0,00	0,00	0,00	671 833,85	0,00	0,00
RAZEM USŁAJEJAZNE	671 833,85	0,00	671 833,85	0,00	0,00	0,00	671 833,85	0,00	0,00
RAZEM USŁAJEJAZNE	671 833,85	0,00	671 833,85	0,00	0,00	0,00	671 833,85	0,00	0,00
RAZEM USŁAJEJAZNE	671 833,85	0,00	671 833,85	0,00	0,00	0,00	671 833,85	0,00	0,00
RAZEM USŁAJEJAZNE	671 833,85	0,00	671 833,85	0,00	0,00	0,00	671 833,85	0,00	0,00
RAZEM USŁAJEJAZNE	671 833,85	0,00	671 833,85	0,00	0,00	0,00	671 833,85	0,00	0,00
RAZEM USŁAJEJAZNE	671 833,85	0,00	671 833,85	0,00	0,00	0,00	671 833,85	0,00	0,00
RAZEM USŁAJEJAZNE	671 833,85	0,00	671 833,85	0,00	0,00	0,00	671 833,85	0,00	0,00
RAZEM USŁAJEJAZNE	671 833,85	0,00	671 833,85	0,00	0,00	0,00	671 833,85	0,00	0,00
RAZEM USŁAJEJAZNE	671 833,85	0,00	671 833,85	0,00	0,00	0,00	671 833,85	0,00	0,00
RAZEM USŁAJEJAZNE	671 833,85	0,00	671 833,85	0,00	0,00	0,00	671 833,85	0,00	0,00
RAZEM USŁAJEJAZNE	671 833,85	0,00	671 833,85	0,00	0,00	0,00	671 833,85	0,00	0,00
RAZEM USŁAJEJAZNE	671 833,85	0,00	671 833,85	0,00	0,00	0,00	671 833,85	0,00	0,00
RAZEM USŁAJEJAZNE	671 833,85	0,00	671 833,85	0,00	0,00	0,00	671 833,85	0,00	0,00
RAZEM USŁAJEJAZNE	671 833,85	0,00	671 833,85	0,00	0,00	0,00	671 833,85	0,00	0,00
RAZEM USŁAJEJAZNE	671 833,85	0,00	671 833,85	0,00	0,00	0,00	671 833,85	0,00	0,00
RAZEM USŁAJEJAZNE	671 833,85	0,00	671 833,85	0,00	0,00	0,00	671 833,85	0,00	0,00
RAZEM USŁAJEJAZNE	671 833,85	0,00	671 833,85	0,00	0,00	0,00	671 833,85	0,00	0,00
RAZEM USŁAJEJAZNE	671 833,85	0,00	671 833,85	0,00	0,00	0,00	671 833,85	0,00	0,00
RAZEM USŁAJEJAZNE	671 833,85	0,00	671 833,85	0,00	0,00	0,00	671 833,85	0,00	0,00
RAZEM USŁAJEJAZNE	671 833,85	0,00	671 833,85	0,00	0,00	0,00	671 833,85	0,00	0,00
RAZEM USŁAJEJAZNE	671 833,85	0,00	671 833,85	0,00	0,00	0,00	671 833,85	0,00	0,00
RAZEM USŁAJEJAZNE	671 833,85	0,00	671 833,85	0,00	0,00	0,00	671 833,85	0,00	0,00

29 114 17 52
POWIATOWY
ZAKŁAD OPLEKIEŃ ZDROWOTNYCH
 Nierozdzielone oddziały
 27-200 Starchowice, ul. Radomska 70
 tel./fax (041) 274-61-88
 NIP 664-19-73-159 NIP REG. KRIS 14000019257

	9	10	11	12	13	14	15	16	17	18	19
	3	4=2-3	5	6	7	8					
	Koszty rodzajowe (bezpśrednie)	Wynik 1	Koszty komerc usługowych	Koszty ogólne	Nadwykonnania	Koszty własny sprzedaży	Wynik 2				
Chirurgiczny Ogólny	9 619 705,77	6 887 562,15	4=2-3	2 834 243,48	925 955,68	0,00	0,00	0,00	0,00	0,00	9=-4-5+6+7-8 -1 028 055,34
Chirurgii Urazowo - Ortopedycznej z Pododdziałem Endoprotetycznymi i Pododdziałem Chirurgii Kręgosłupa	13 583 671,98	7 915 852,70	5 667 819,28	3 824 848,75	577 239,92	0,00	0,00	0,00	0,00	1 265 730,61	
Chorób Wewnętrznych I o Profilu Neurologicznym	4 967 736,78	2 646 427,92	2 321 308,86	382 594,26	468 063,54	0,00	0,00	0,00	0,00	1 470 651,06	
Neonatologiczny	2 724 791,85	2 222 589,74	502 202,11	193 560,66	392 372,73	0,00	0,00	0,00	0,00	-83 531,28	
Pediatriczny	2 181 557,25	2 343 166,29	-161 609,04	116 633,44	423 053,44	0,00	0,00	0,00	0,00	-701 297,92	
Neurologiczny z Pododdziałem Udrutowym	5 603 102,75	4 511 156,29	1 091 566,46	506 527,40	843 983,47	0,00	0,00	0,00	0,00	-538 944,41	
Oftalmiczny	5 385 800,81	3 815 445,10	1 570 335,71	132 634,19	507 831,50	0,00	0,00	0,00	0,00	929 890,02	
Anestezjologii i Intensywnej Terapii	3 389 772,40	3 782 311,57	-392 539,17	280 326,46	434 761,73	0,00	0,00	0,00	0,00	-1 107 627,36	
Kardiologiczny	9 423 249,32	4 251 411,22	5 171 838,10	4 951 345,69	870 420,93	0,00	0,00	0,00	0,00	-649 928,52	
Polozniczo - Ginekologiczny z Salą Porodową	5 847 380,91	5 310 690,26	536 690,65	944 057,81	892 451,72	0,00	0,00	0,00	0,00	-1 399 818,88	
Specj. Diatiz	3 670 481,44	2 876 280,22	794 201,22	46 305,01	525 699,39	0,00	0,00	0,00	0,00	222 196,82	
Specjalny Oddział Ratunkowy	5 775 234,37	4 527 358,63	1 247 875,74	1 389 672,83	527 746,17	0,00	0,00	0,00	0,00	-669 543,26	
Rehabilitacyjny	3 858 313,98	3 611 613,90	246 700,08	204 783,70	364 146,02	0,00	0,00	0,00	0,00	-322 229,64	
Rehabilitacyjny	1 266 564,21	1 131 144,69	113 419,52	35 794,35	226 953,60	0,00	0,00	0,00	0,00	-149 328,43	
Medyczny Palatywny	2 130 961,47	1 497 266,14	633 695,53	70 981,02	301 523,39	0,00	0,00	0,00	0,00	-149 328,43	
Chorób Wewnętrznych II o Profilu Gastrologicznym	7 628 898,62	3 954 026,25	3 674 872,37	1 051 404,19	673 780,21	0,00	0,00	0,00	0,00	261 190,92	
Rehabilitacji Neurologicznej	919 025,16	984 872,25	-65 847,09	34 769,83	222 871,37	0,00	0,00	0,00	0,00	1 949 687,97	
Reumatologiczny	2 394 125,47	1 845 557,41	548 568,06	190 917,57	95 194,65	0,00	0,00	0,00	0,00	-323 488,29	
Onkologiczny Dzenny	1 384 992,60	1 366 312,01	18 680,59	72 450,23	59 277,01	0,00	0,00	0,00	0,00	262 455,84	
RAZEM ODDZIAŁY	91 755 367,14	65 503 424,74	26 251 942,40	17 262 650,87	9 333 328,47	0,00	0,00	0,00	0,00	-113 046,65	
Dobroczynna	112 116,14	97 248,94	14 867,20	23 602,41	21 750,49	0,00	0,00	0,00	0,00	-30 485,70	
Endokrynologiczna	246 547,58	164 631,85	81 915,73	71 725,49	7 759,37	0,00	0,00	0,00	0,00	2 430,87	
Kardiologiczna	707 393,95	264 163,62	443 230,33	170 594,29	47 634,66	0,00	0,00	0,00	0,00	225 001,38	
Neurologiczna	68 285,26	76 136,18	-7 850,92	13 064,44	15 627,27	0,00	0,00	0,00	0,00	-36 542,65	
Reumatologiczna	429 476,96	235 950,43	173 526,53	91 972,41	37 375,65	0,00	0,00	0,00	0,00	44 178,47	
Alergologiczna dla dzieci	204 256,94	154 225,77	50 031,17	8 381,38	14 330,83	0,00	0,00	0,00	0,00	27 318,96	
Gruźlicy i Chorób Płuc	228 438,33	213 950,99	14 487,34	19 953,87	39 532,49	0,00	0,00	0,00	0,00	-44 999,02	
Neurologiczna	366 529,58	197 666,50	168 863,08	56 451,12	34 266,72	0,00	0,00	0,00	0,00	78 145,24	
Dermatologiczna	0,00	0,00	0,00	0,00	0,00	0,00	0,00	0,00	0,00	0,00	
Praktyczna	121 126,64	81 102,76	40 023,88	12,86	3 446,87	0,00	0,00	0,00	0,00	36 564,15	
Polozniczo - Ginekologiczna	397 152,88	313 107,11	79 045,77	50 572,36	14 615,00	0,00	0,00	0,00	0,00	13 858,41	
Chirurgii Ogólnej	286 851,56	194 084,07	92 767,49	50 068,55	21 232,75	0,00	0,00	0,00	0,00	21 466,19	
Chirurgii Urazowo - Ortopedycznej	1 088 629,57	541 624,13	547 005,44	250 754,67	74 599,13	0,00	0,00	0,00	0,00	221 651,64	
Oftalmologiczna	266 050,65	222 154,24	43 896,41	22 200,24	43 100,39	0,00	0,00	0,00	0,00	-21 404,22	
Specjalizacja SIWO Powiatowe	1 407 115,64	667 865,63	739 250,01	2 871,19	47 904,38	0,00	0,00	0,00	0,00	688 474,44	
Urologiczna	424 638,80	260 971,05	163 667,75	80 348,71	19 488,93	0,00	0,00	0,00	0,00	63 830,11	
Chirurgii Onkologicznej	1 48 496,06	84 523,48	63 972,58	73 437,99	9 646,27	0,00	0,00	0,00	0,00	-19 111,68	
Wzrostowo - Ciężar zgodność 4	103 111,38	60 984,70	42 126,68	56,89	14 976,63	0,00	0,00	0,00	0,00	27 093,16	
Rehabilitacyjna	33 273,92	45 841,49	-12 567,57	3 027,82	5 626,65	0,00	0,00	0,00	0,00	-21 222,04	
Leżalni i Dzieciatki oryginał	517 569,43	367 264,79	150 304,64	8 286,16	29 465,72	0,00	0,00	0,00	0,00	112 552,76	
Medyczny oryginał	354 300,45	0,00	354 300,45	0,00	0,00	0,00	0,00	0,00	0,00	136 718,65	
Algerologiczna	180 244,54	152 737,93	27 506,61	8 663,04	36 348,70	0,00	0,00	0,00	0,00	-17 505,13	
Onkologiczna	133 910,40	136 328,55	-3 418,15	61 230,37	9 521,16	0,00	0,00	0,00	0,00	-74 169,68	
Osteoporozy	1 74 908,87	81 890,36	93 018,51	64 455,96	13 054,31	0,00	0,00	0,00	0,00	23 508,24	
Hepatologiczna	173 885,49	57 630,33	116 255,16	76 684,75	3 392,83	0,00	0,00	0,00	0,00	36 177,58	
RAZEM PORADNI	8 168 311,02	4 692 084,90	3 476 226,12	1 200 416,97	564 697,20	0,00	0,00	0,00	0,00	217 581,80	
											1 493 530,15

Kierownik Pura Rady

Szymon Kotowski

Wyniki głosowania

Głosowano w sprawie: zatwierdzenia rocznego sprawozdania rzeczowo - finansowego Powiatowego Zakładu Opieki Zdrowotnej w Starachowicach za 2018 rok

ZA: 16, PRZECIW: 0, WSTRZYMUJĘ SIĘ: 0, BRAK GŁOSU: 0, NIEOBECNI: 5

Wyniki imienne:

ZA (16)

Piotr Ambroszczyk, Piotr Babicki, Przemysław Czaja, Dariusz Dąbrowski, Joanna Główka, Danuta Krępa, Agnieszka Kuś, Marek Maciukajć, Jarosław Olech, Jan Pocheć, Sławomir Rymarczyk, Maria Salwa, Krzysztof Serwicki, Stanisław Wojtan, Bożena Wrona, Izabela Wrona

NIEOBECNI (5)

Paweł Brzozowski, Ryszard Nowak, Robert Sowula, Dariusz Stachowicz, Mirosław Wojciechowski

Głosowanie zakończono w dniu: 27 czerwca 2019, o godz. 11:14