

UCHWAŁA NR
ZARZĄDU POWIATU STARACHOWICKIEGO

z dnia 17 stycznia 2017 r.

w sprawie: analizy wynagrodzeń nauczycieli, ustalenia kwoty różnicy oraz sprawozdania z wysokości średnich wynagrodzeń nauczycieli

Na podstawie art. 30a ust. 1, ust. 2 i ust. 4 w związku z art. 91d pkt 2 ustawy z dnia 26 stycznia 1982 roku – Karta Nauczyciela (tekst jednolity Dz. U. z 2016 r., poz. 1379 z późniejszymi zmianami) oraz rozporządzenia Ministra Edukacji Narodowej z dnia 13 stycznia 2010 roku w sprawie sposobu opracowywania sprawozdania z wysokości średnich wynagrodzeń nauczycieli na poszczególnych stopniach awansu zawodowego w szkołach prowadzonych przez jednostki samorządu terytorialnego (Dz. U. z 2010 roku Nr 6, poz. 35 z późniejszymi zmianami) **Zarząd Powiatu uchwala, co następuje :**

§ 1. Przeprowadza się analizę poniesionych w 2016 roku wydatków na wynagrodzenia nauczycieli w odniesieniu do wysokości średnich, o których mowa w art. 30 ust. 3, oraz średniorocznej struktury zatrudnienia nauczycieli na poszczególnych stopniach awansu zawodowego, stanowiącą załącznik Nr 1 do niniejszej uchwały.

§ 2. Ustala się kwotę różnicy między wydatkami poniesionymi na wynagrodzenia nauczycieli w 2016 roku w składnikach, o których mowa w art. 30 ust. 1, a iloczynem średniorocznej liczby etatów nauczycieli na poszczególnych stopniach awansu zawodowego oraz średnich wynagrodzeń nauczycieli, o których mowa w art. 30 ust. 3, w wysokości:

- dla nauczycieli stażystów: – 16.799,84 zł,
- dla nauczycieli dyplomowanych: – 70.203,06 zł.

§ 3. Przyjmuje się sprawozdanie z wysokości średnich wynagrodzeń nauczycieli na poszczególnych stopniach awansu zawodowego w szkołach i placówkach prowadzonych przez Powiat Starachowicki, z uwzględnieniem kwoty różnicy, o której mowa w §2 stanowiące załącznik Nr 2 do niniejszej uchwały.

§ 4. Wykonanie uchwały powierza się Wicestaroście.

§ 5. Uchwała wchodzi w życie z dniem podjęcia.


Wicestrosta - Agata Gałka Bernacka


Członkowie Zarządu:


Lidia Dziura

Beata Stapor

Jan Pocheć


.....


.....


.....


.....

Przewodniczący Zarządu



Dariusz Dąbrowski

Uzasadnienie

Zgodnie z art. 30a ust. 1 w terminie do 20 stycznia każdego roku organ prowadzący przeprowadza analizę poniesionych w poprzednim roku kalendarzowym wydatków na wynagrodzenia nauczycieli w odniesieniu do średnich wynagrodzeń, o których mowa w art. 30 ust. 3 ustawy Karta Nauczyciela, oraz średniorocznej struktury zatrudnienia na poszczególnych stopniach awansu zawodowego.

W przypadku nieosiągnięcia w roku podlegającym analizie wysokości średnich wynagrodzeń, o których mowa w art. 30 ust. 3, w składnikach wskazanych w art. 30 ust. 1 organ prowadzący ustala kwotę różnicy między wydatkami poniesionymi na wynagrodzenia nauczycieli w danym roku w składnikach, o których mowa w art. 30 ust. 1, a iloczynem średniorocznej liczby etatów nauczycieli na poszczególnych stopniach awansu zawodowego oraz średnich wynagrodzeń nauczycieli, o których mowa w art. 30 ust. 3 wyżej wymienionej ustawy.

W terminie do dnia 10 lutego roku kalendarzowego następującego po roku, który podlegał analizie, organ prowadzący sporządza sprawozdanie z wysokości średnich wynagrodzeń nauczycieli na poszczególnych stopniach awansu zawodowego w szkołach prowadzonych przez tę jednostkę samorządu terytorialnego, z uwzględnieniem wysokości kwoty różnicy.



Pow. Starachowicki

Nazwa jednostki samorządu terytorialnego

Sprawozdanie z wysokości średnich wynagrodzeń nauczycieli na poszczególnych stopniach awansu zawodowego w szkołach prowadzonych przez jednostkę samorządu terytorialnegoNazwa województwa
Nazwa powiatu
Nazwa gminyświętokrzyskie
starachowicki

WK	PK	GK	GT
26	11	00	0

kod TERYT

2016

Rok podlegający analizie:

Kwota bazowa
(zgodnie z ustawą budżetową
na rok podlegający analizie)

od dnia 1 stycznia do dnia 31 sierpnia (B1)	od dnia 1 września do dnia 31 grudnia (B2)
2 717,59	2 717,59

Lp.	Stopnie awansu zawodowego	Wskaźniki określone w art. 30 ust. 3 Karty Nauczyciela	Średnie wynagrodzenie		Średnioroczna liczba etatów ustalana dla okresów obowiązywania poszczególnych kwot bazowych		Suma iloczynów średniorocznej liczby etatów i średnich wynagrodzeń, o których mowa w art. 30 ust. 3 Karty Nauczyciela, ustalonych dla okresów obowiązywania poszczególnych kwot bazowych 8x(kol.4x kol.6)+4x(kol.5xkol.7)	Wydatki poniesione w roku na wynagrodzenia w składnikach wskazanych w art. 30 ust.1 Karty Nauczyciela	Kwota różnicy (kol. 9 - kol. 8)
			od dnia 1 stycznia do dnia 31 sierpnia (kol. 3 x B1)	od dnia 1 września do dnia 31 grudnia (kol. 3 x B2)	od dnia 1 stycznia do dnia 31 sierpnia	od dnia 1 września do dnia 31 grudnia			
1	nauczyciel stażysta	100%	2 717,59	2 717,59	6,89	8,17	238 604,40	221 804,56	-16 799,84
2	nauczyciel kontraktowy	111%	3 016,52	3 016,52	29,28	30,96	1 080 155,48	1 194 065,41	113 909,93
3	nauczyciel mianowany	144%	3 913,33	3 913,33	74,26	68,17	3 391 917,91	3 499 337,65	107 419,74
4	nauczyciel dyplomowany	184%	5 000,37	5 000,37	248,67	255,93	15 066 514,84	14 996 311,78	-70 203,06
									10

2017-01-17

(data sporządzenia)

(osoba sporządzająca¹ (imię, nazwisko, stanowisko))PRZEWODNICZĄCY
ZARZĄDU

Dariusz Dąbrowski

(osoba zatwierdzająca² (imię, nazwisko, stanowisko))¹ Osoba, która faktycznie sporządziła sprawozdanie.² Przedstawiciel organu prowadzącego w rozumieniu art. 91d pkt 2 Karty Nauczyciela

Analiza poniesionych wydatków na wynagrodzenia nauczycieli na poszczególnych stopniach awansu zawodowego.

Powiat Starachowicki rok 2016

Lp	Nazwa jednostki	Dane jednostki		Średnioroczna liczba etatów w poszczególnych okresach:												Średnioroczna liczba etatów					Suma osobistych stawek wynagrodzenia zasadniczego (Sj)			
		Data sporządzenia	Liczba m-cy	średnia (styczeń-sierpień)				średnia (wrzesień-grudzień)				s	k	m	d	Σ	s	k	m	d				
				s	k	m	d	Σ	s	k	m										d	Σ		
13	Powiat	10-01-2016r.	12	6,89	29,28	74,26	248,67	359,10	8,17	30,96	68,17	255,93	363,23	7,29	29,84	72,23	251,09	360,45	14 581,91	68 197,03	189 921,07	777 480,27		
1	I LO	05.01.2017r.	12	0,09	1,46	8,20	27,04	36,79	1,00	2,52	6,28	30,04	39,84	0,39	1,82	7,56	28,04	37,81	879,64	4 195,89	19 659,38	85 121,91		
2	II LO	04-01-2017r.	12	0,53	0,36	4,59	36,06	41,54		0,73	3,63	34,01	38,37	0,35	0,48	4,27	35,38	40,48	707,15	991,50	11 258,49	108 996,40		
3	III LO	03.01.2017	12		2,38	1,57	18,15	22,10		1,77	2,29	18,08	22,14		2,18	1,81	18,13	22,12		5 073,14	4 489,01	56 362,03		
4	ZSZ 1	03.01.2017	12	1,24	3,62	10,47	39,50	54,83	2,21	4,78	9,06	39,51	55,56	1,56	4,00	10,00	39,50	55,06	2 512,55	8 814,95	26 354,86	122 491,36		
5	ZSZ 2	03-01-2017	12	2,25	4,94	13,96	42,86	64,01	2,08	4,00	11,07	45,03	62,18	2,19	4,62	13,00	43,58	63,39	4 719,62	10 697,16	34 371,73	135 553,65		
6	ZSZ 3	03-01-2017	12		0,75	6,65	26,77	34,17		0,56	6,30	26,85	33,71		0,69	6,53	26,79	34,01		1 596,75	17 090,61	83 305,66		
7	SOSW	04-01-2017	12		11,02	12,90	29,34	53,26	1,00	9,29	15,48	29,91	55,68	0,33	10,44	13,76	29,53	54,06	755,00	23 900,54	36 418,31	92 007,31		
8	CKP	30-12-2016	12	1,35	2,25	3,44	9,02	16,06	1,88	2,99	3,62	10,88	19,37	1,52	2,50	3,50	9,64	17,16	2 857,47	5 681,63	8 753,96	29 976,07		
9	PPP	02.01.2017r.	12	0,93	1,00	6,97	6,99	15,89		2,98	4,97	7,22	15,17	0,62	1,66	6,30	7,07	15,65	1 403,04	3 865,58	16 976,08	21 915,54		
10	MDK	04.01.2017	12	0,50		1,34	7,69	9,53		1,96	8,00	9,96	9,96	0,33		1,55	7,79	9,67	747,44		4 093,04	24 232,10		
11	MOGKIK	03.01.2017	12		1,00	1,50	5,25	7,75		0,84	0,84	6,40	8,08		0,95	1,28	5,64	7,87		2 214,39	3 396,90	17 518,24		
12	POP	03-01-2017r.	12		0,50	2,67		3,17		0,50	2,67		3,17		0,50	2,67		3,17		1 165,50	7 058,70			

Oznaczenia: s - stazysta, k - kontraktowy, m - mianowany, d - dyplomowany.

Analiza poniesionych wydatków na wynagrodzenia nauczycieli na poszczególnych stopniach awansu zawodowego.

Powiat Starachowicki rok 2016

Lp	Nazwa jednostki	Suma iloczynów średniorocznej liczby etatów i średnich wynagrodzeń					Faktyczne wydatki poniesione na wynagrodzenia nauczycieli					Kwota różnicy (R)				
		s	k	m	d	Σ	s	k	m	d	Σ	s	k	m	d	Σ
13	Powiat	238 604,40	1 080 155,48	3 391 917,91	15 066 514,84	19 777 192,63	221 804,56	1 194 065,41	3 499 337,65	14 996 311,78	19 911 519,40	-16 799,84	113 909,93	107 419,74	-70 203,06	-87 002,90
1	I LO	12 827,02	65 639,47	355 017,30	1 682 524,50	2 116 008,29	11 470,26	62 966,94	356 523,27	1 591 772,18	2 022 732,65	-1 356,76	-2 672,53	1 505,97	-90 752,32	-94 781,61
2	II LO	11 522,58	17 495,82	200 519,03	2 122 757,07	2 352 294,50	10 868,25	15 159,83	192 088,01	1 968 800,76	2 186 916,85	-654,33	-2 335,99	-8 431,02	-153 956,31	-165 377,65
3	III LO		78 791,50	84 997,52	1 087 680,48	1 251 469,50	121,68	83 101,99	71 531,23	1 047 000,93	1 201 755,83	121,68	4 310,49	-13 466,29	-40 679,55	-54 145,84
4	ZSZ 1	50 981,99	145 034,28	469 599,60	2 370 375,39	3 035 991,26	37 738,36	131 650,45	457 217,34	2 366 440,04	2 993 046,19	-13 243,63	-13 383,83	-12 382,26	-3 935,35	-42 945,07
5	ZSZ 2	71 526,97	167 477,19	610 322,94	2 615 193,51	3 464 520,61	77 997,07	189 533,65	632 774,23	2 604 374,69	3 504 679,64	6 470,10	22 056,46	22 451,29	-10 818,82	-10 818,82
6	ZSZ 3		24 856,12	306 805,08	1 607 918,98	1 939 580,18		25 820,36	299 689,87	1 620 108,73	1 945 618,96		964,24	-7 115,21	12 189,75	-7 115,21
7	SOSW	10 870,36	378 030,28	646 169,05	1 771 931,12	2 807 000,81	12 100,15	463 134,02	775 098,01	2 044 213,79	3 294 545,97	1 229,79	85 103,74	128 928,96	272 282,67	
8	CKP	49 786,25	90 374,94	164 359,86	578 442,80	882 963,85	41 122,00	114 120,44	179 409,36	620 188,68	954 840,48	-8 664,25	23 745,50	15 049,50	41 745,88	-8 664,25
9	PPP	20 218,87	60 089,08	296 004,28	424 031,38	800 343,61	19 714,92	60 643,65	286 498,86	402 383,47	769 240,90	-503,95	554,57	-9 505,42	-21 647,91	-31 657,28
10	MDK	10 870,36		72 631,41	467 634,60	551 136,37	10 671,87		64 625,21	426 973,97	502 271,05	-198,49		-8 006,20	-40 660,63	-48 865,32
11	MOGKiK		34 267,67	60 108,75	338 025,01	432 401,43		30 301,86	52 108,62	304 054,54	386 465,02		-3 965,81	-8 000,13	-33 970,47	-45 936,41
12	POP		18 099,12	125 383,09		143 482,21		17 632,22	131 773,64	149 405,86			-466,90	6 390,55	-466,90	-466,90

Oznaczenia: s - stażysta, k - kontraktowy, m - mianowany, d - dyplomowany.

Analiza poniesionych wydatków na wynagrodzenia nauczycieli na poszczególnych stopniach awansu zawodowego.

Powiat Starachowicki rok 2016

Lp	Nazwa jednostki	Kwota dodatku uzupełniającego (Dj)					Σ	Kwota różnicy (R) w przeliczeniu na jeden etat				
		s	k	m	d			s	k	m	d	
13	Powiat	16 799,84			70 203,07	87 002,91	-2 304,50	3 817,36	1 487,19	-279,59		
1	I LO	1 013,43			7 686,14	8 699,57	-3 478,87	-1 468,42	199,20	-3 236,53		
2	II LO	814,71			9 841,90	10 656,61	-1 869,51	-4 866,65	-1 974,48	-4 351,51		
3	III LO				5 089,24	5 089,24		1 977,29	-7 439,94	-2 243,77		
4	ZSZ 1	2 894,71			11 060,43	13 955,14	-8 489,51	-3 345,96	-1 238,23	-99,63		
5	ZSZ 2	5 437,48			12 239,90	17 677,38	2 954,38	4 774,13	1 727,02	-248,25		
6	ZSZ 3				7 522,14	7 522,14		1 397,45	-1 089,62	455,01		
7	SOSW	869,84			8 307,86	9 177,70	3 726,64	8 151,70	9 369,84	9 220,54		
8	CKP	3 292,10			2 706,71	5 998,81	-5 700,16	9 498,20	4 299,86	4 330,49		
9	PPP	1 616,44			1 978,88	3 595,32	-812,82	334,08	-1 508,80	-3 061,94		
10	MDK	861,13			2 188,05	3 049,18	-601,48		-5 165,29	-5 219,59		
11	MOGKIK				1 581,82	1 581,82		-4 174,54	-6 250,10	-6 023,13		
12	POP							-933,80	2 393,46			

Oznaczenia: s - stażysta, k - kontraktowy, m - mianowany, d - dyplomowany.