

**UCHWAŁA NR XLV/333/2018
RADY POWIATU W STARACHOWICACH**

z dnia 28 czerwca 2018 r.

**w sprawie: zatwierdzenia rocznego sprawozdania finansowego Powiatowego Zakładu Opieki
Zdrowotnej w Starachowicach, ul. Radomska 70.**

Na podstawie art. 12 pkt. 11 ustawy z dnia 5 czerwca 1998 r. o samorządzie powiatowym (Dz. U. z 2018 r., poz. 995,1000), art. 121 ust. 1, ust.3 i ust. 4 pkt 3 ustawy z dnia 15 kwietnia 2011 r. o działalności leczniczej (Dz. U. z 2018 r., poz. 160, 138, 650) oraz art. 53 ust. 1 ustawy z dnia 29 września 1994 r. o rachunkowości (Dz. U. z 2018 r., poz. 395, 398, 650)

Rada Powiatu uchwala co następuje:

§ 1. Zatwierdza się roczne sprawozdanie finansowe Powiatowego Zakładu Opieki Zdrowotnej w Starachowicach przy ul. Radomskiej 70 za okres od 01.01.2017r. do 31.12.2017r. stanowiące załącznik do niniejszej uchwały.

§ 2. Zatwierdza się, zaproponowane w rocznym sprawozdaniu finansowym, przeznaczenie zysku netto za rok 2017 w wysokości: 1 091 517,54 zł na pokrycie straty z lat ubiegłych.

§ 3. Wykonanie uchwały powierza się Zarządowi Powiatu.

§ 4. Uchwała wchodzi w życie z dniem podjęcia.

Przewodniczący Rady


Tomasz Margula

Uzasadnienie

Mając na względzie obowiązki wynikające z ustaw i przepisów szczegółowych przedkłada się Radzie Powiatu w Starachowicach sprawozdanie finansowe Powiatowego Zakładu Opieki Zdrowotnej w Starachowicach za rok 2017, pozytywnie zaopiniowane przez Radę Społeczną PZOZ Uchwałą Nr 4/2018 z dnia 13 czerwca 2018 roku.

Roczne sprawozdanie finansowe PZOZ w Starachowicach za 2017r. zostało poddane badaniu przez firmę audytorską: Biuro Biegłego Rewidenta "PROFIT-Bilans" Krzysztof Jaskulski, ul. Pienińska 29, 25-550 Kielce. W opinii niezależnego biegłego rewidenta, roczne sprawozdanie finansowe PZOZ w Starachowicach za 2017 rok przedstawia rzetelny i jasny obraz sytuacji majątkowej i finansowej jednostki na dzień 31.12.2017r. oraz jej wyniku finansowego za rok obrotowy od 01.01.2017r. do 31.12.2017r, zgodnie z mającymi zastosowanie przepisami ustawy o rachunkowości i przyjętymi zasadami (polityką) rachunkowości. Ponadto, sprawozdanie finansowe PZOZ zostało sporządzone na podstawie prawidłowo prowadzonych ksiąg rachunkowych oraz jest zgodne, co do formy i treści z obowiązującymi przepisami prawa i postanowieniami statutu jednostki.

Bilans Powiatowego Zakładu Opieki Zdrowotnej w Starachowicach sporządzony na dzień 31.12.2017 roku, po stronie aktywów i pasywów zamyka się sumą: 147 412 354,91 zł.

Rachunek zysków i strat za rok obrotowy od 01.01.2017 roku do 31.12.2017 roku wykazuje zysk netto w wysokości: 1 091 517,54 zł.

Zestawienie zmian w kapitale (funduszu) własnym za rok obrotowy od 01.01.2017 roku do 31.12.2017 roku wykazuje zwiększenie kapitału własnego o kwotę: 1 088 504,78 zł.

Rachunek przepływów pieniężnych za rok obrotowy od 01.01.2017 roku do 31.12.2017 roku wykazuje zwiększenie stanu środków pieniężnych o kwotę: 3 422 481,71 zł.

Zysk netto za 2017 rok w wysokości: 1 091 517,54 zł przeznaczona się na pokrycie straty z lat ubiegłych.

PRZEWODNICZĄCA
ZARZĄDU
Danuta Krępa
Danuta Krępa

SPRAWOZDANIE NIEZALEŻNEGO BIEGŁEGO REWIDENTA Z BADANIA ROCZNEGO SPRAWOZDANIA FINANSOWEGO

Dla Rady Powiatu, Rady Społecznej i Dyrekcji PZOZ w Starachowicach

Sprawozdanie z badania rocznego sprawozdania finansowego

Przeprowadziliśmy badanie załączonego rocznego sprawozdania finansowego Powiatowego Zakładu Opieki Zdrowotnej z siedzibą w Starachowicach, ul. Radomska 70, na które składają się: bilans sporządzony na dzień 2017-12-31, rachunek zysków i strat, zestawienie zmian w kapitale (funduszu) własnym i rachunek przepływów pieniężnych za rok obrotowy od 2017-01-01 do 2017-12-31 oraz informacja dodatkowa zawierająca wprowadzenie do sprawozdania finansowego i dodatkowe informacje i objaśnienia („*sprawozdanie finansowe*”).

Odpowiedzialność kierownika jednostki i osób sprawujących nadzór za sprawozdanie finansowe

Kierownik jednostki jest odpowiedzialny za sporządzenie, na podstawie prawidłowo prowadzonych ksiąg rachunkowych, sprawozdania finansowego i za jego rzetelną prezentację zgodnie z przepisami ustawy z dnia 29 września 1994 r. o rachunkowości (Dz. U. z 2018 r., poz. 395) („*ustawa o rachunkowości*”), wydanymi na jej podstawie przepisami wykonawczymi oraz innymi obowiązującymi przepisami prawa a także statutem jednostki. Kierownik jednostki jest również odpowiedzialny za kontrolę wewnętrzną, którą uznaje za niezbędną dla sporządzenia sprawozdania finansowego niezawierającego istotnego zniekształcenia spowodowanego oszustwem lub błędem.

Zgodnie z przepisami ustawy o rachunkowości, kierownik jednostki oraz członkowie organu nadzorującego jednostki są zobowiązani do zapewnienia, aby sprawozdanie finansowe spełniało wymagania przewidziane w ustawie o rachunkowości.

Odpowiedzialność biegłego rewidenta

Naszym zadaniem było wyrażenie opinii o tym, czy sprawozdanie finansowe przedstawia rzetelny i jasny obraz sytuacji majątkowej i finansowej oraz wyniku finansowego jednostki zgodnie z mającymi zastosowanie przepisami ustawy o rachunkowości i przyjętymi zasadami (polityką) rachunkowości.

Badanie sprawozdania finansowego przeprowadziliśmy stosownie do postanowień:

- 1) ustawy z dnia 11 maja 2017 roku o biegłych rewidentach, firmach audytorskich oraz nadzorze publicznym (Dz. U. z 2017 roku poz. 1089) („*ustawa o biegłych rewidentach*”),
- 2) Krajowych Standardów Badania w brzmieniu Międzynarodowych Standardów Badania przyjętych uchwałą nr 2041/37a/2018 Krajowej Rady Biegłych Rewidentów z dnia 5 marca 2018 r.,

Regulacje te wymagają przestrzegania wymogów etycznych oraz zaplanowania i przeprowadzenia badania w taki sposób, aby uzyskać racjonalną pewność, że sprawozdanie finansowe nie zawiera istotnego zniekształcenia.

Badanie polegało na przeprowadzeniu procedur służących uzyskaniu dowodów badania kwot i ujawnień w sprawozdaniu finansowym. Dobór procedur badania zależy od osądu biegłego rewidenta, w tym od oceny ryzyka istotnego zniekształcenia sprawozdania finansowego spowodowanego oszustwem lub błędem. Dokonując oceny tego ryzyka biegły rewident bierze pod uwagę działanie kontroli wewnętrznej, w zakresie dotyczącym sporządzania i rzetelnej prezentacji przez jednostkę sprawozdania finansowego, w celu zaprojektowania odpowiednich w danych okolicznościach procedur badania, nie zaś wyrażenia opinii na temat skuteczności kontroli wewnętrznej jednostki. Badanie obejmuje także ocenę odpowiedności przyjętych zasad (polityki) rachunkowości, racjonalności ustalonych przez kierownika jednostki wartości szacunkowych, jak również ocenę ogólnej prezentacji sprawozdania finansowego.

Zakres badania nie obejmuje zapewnienia co do przyszłej rentowności badanej jednostki ani efektywności lub skuteczności prowadzenia spraw jednostki przez kierownika jednostki obecnie lub w przeszłości.

Wyrażamy przekonanie, że uzyskane przez nas dowody badania stanowią wystarczającą i odpowiednią podstawę do wyrażenia przez nas opinii z badania.

Opinia

Naszym zdaniem, załączone roczne sprawozdanie finansowe:

- przedstawia rzetelny i jasny obraz sytuacji majątkowej i finansowej jednostki na dzień 2017-12-31, oraz jej wyniku finansowego za rok obrotowy od 2017-01-01 do 2017-12-31, zgodnie z mającymi zastosowanie przepisami ustawy o rachunkowości i przyjętymi zasadami (polityką) rachunkowości,
- zostało sporządzone na podstawie prawidłowo, zgodnie z przepisami rozdziału 2 ustawy o rachunkowości, prowadzonych ksiąg rachunkowych,
- jest zgodne co do formy i treści z obowiązującymi jednostkę przepisami prawa i statutem jednostki.

Sprawozdanie na temat innych wymogów prawa i regulacji

Opinia na temat sprawozdania z działalności

Nasza opinia o sprawozdaniu finansowym nie obejmuje sprawozdania z działalności.

Kierownik jednostki oraz członkowie organu nadzorującego są odpowiedzialni za sporządzenie sprawozdania z działalności zgodnie z przepisami prawa.

Naszym obowiązkiem zgodnie z wymogami ustawy o biegłych rewidentach było wydanie opinii, czy sprawozdanie z działalności zostało sporządzone zgodnie z przepisami prawa oraz, że jest ono zgodne z informacjami zawartymi w rocznym sprawozdaniu finansowym. Naszym obowiązkiem było także złożenie oświadczenia, czy w świetle naszej wiedzy o jednostce i jej otoczeniu uzyskanej podczas badania sprawozdania finansowego stwierdziliśmy w sprawozdaniu z działalności istotne zniekształcenia oraz wskazanie, na czym polega każde takie istotne zniekształcenie.

Naszym zdaniem sprawozdanie z działalności zostało sporządzone zgodnie z mającymi zastosowanie przepisami i jest zgodne z informacjami zawartymi w rocznym sprawozdaniu finansowym. Ponadto, oświadczamy, iż w świetle wiedzy o jednostce i jej otoczeniu uzyskanej podczas badania sprawozdania finansowego, nie stwierdziliśmy w sprawozdaniu z działalności istotnych zniekształceń.

Kluczowy Biegły Rewident
przeprowadzający badanie

Krzysztof Jaskulski
Nr w rejestrze 1400

Kielce, 2018-05-23

Firma audytorska:

Biuro Biegłego Rewidenta "PROFIT-Bilans"
Krzysztof Jaskulski
25-550 Kielce, ul. Pienińska 29

Wpis na listę firm audytorskich pod nr 1177

„PROFIT-BILANS”
BIURO BIEGŁEGO REWIDENTA
Krzysztof Jaskulski
25-550 Kielce, ul. Pienińska 29
tel. 331-89-93

Załącznik do sprawozdania z badania
sprawozdania finansowego
Powiatowy Zakład Opieki Zdrowotnej
za rok obrotowy
od 2017-01-01 do 2017-12-31

Spis treści

I. Informacja ogólna o sprawozdaniu	4
1. Dane identyfikujące badaną jednostkę	4
2. Dane identyfikujące firmę audytorską i biegłego rewidenta przeprowadzającego w jego imieniu badanie sprawozdania finansowego jednostki	6
II. Informacja o sytuacji majątkowej i finansowej oraz wynikach działalności	7
1. Aktywa bilansu	7
2. Pasywa bilansu	8
3. Rachunek zysków i strat	8
4. Wskaźniki charakteryzujące działalność gospodarczą za lata 2015-2017	8
5. Informacja szczegółowa o przebiegu i wynikach badania sprawozdania finansowego	10
5.1. Wskazanie zasad rachunkowości i sprawozdawczości finansowej zastosowanych przy sporządzaniu sprawozdania finansowego podlegającego badaniu	10
5.1.1. Opis systemu rachunkowości	10
5.1.2. Ocena inwentaryzacji	11
5.1.3. Ocena prawidłowości wyceny aktywów oraz pasywów	11
5.1.4. Kompletność i prawidłowość ujęcia składników aktywów i pasywów	11
5.1.5. Prawidłowość prezentacji danych w sprawozdawczości finansowej, w informacji dodatkowej oraz w sprawozdaniu zarządu	11
5.2. Informacje o niektórych istotnych pozycjach sprawozdania	12
5.2.1. Informacje ogólne o sprawozdaniu finansowym	12
III. Omówienie istotnych pozycji sprawozdania finansowego	12
1. Aktywa bilansu	12
1.1. Aktywa trwałe	12
1.1.1. Wartości niematerialne i prawne	12
1.1.2. Rzeczowe aktywa trwałe	13
1.1.3. Długoterminowe rozliczenia międzyokresowe	13
1.2. Aktywa obrotowe	13
1.2.1. Zapasy	14
1.2.2. Należności krótkoterminowe	14
1.2.3. Inwestycje krótkoterminowe	14
1.2.4. Krótkoterminowe rozliczenia międzyokresowe	14
2. Pasywa bilansu	14
2.1. Kapitał (fundusz) własny	15
2.1.1. Kapitał (fundusz) podstawowy	15
2.1.2. Zysk (strata) z lat ubiegłych	15
2.1.3. Zysk (strata) netto	15
2.2. Zobowiązania i rezerwy na zobowiązania	15
2.2.1. Rezerwy na zobowiązania	15
2.2.2. Zobowiązania długoterminowe	15
2.2.3. Zobowiązania krótkoterminowe	15
2.2.4. Rozliczenia międzyokresowe	16
3. Rachunek zysków i strat	16

*Załącznik do sprawozdania z badania sprawozdania finansowego
za okres od 2017-01-01 do 2017-12-31
Powiatowy Zakład Opieki Zdrowotnej*

3.1. Koszty działalności operacyjnej	16
3.2. Koszty w układzie rodzajowym	16
3.3. Pozostałe koszty operacyjne	16
3.4. Koszty finansowe	16
3.5. Przychody netto ze sprzedaży i zrównane z nimi	17
3.6. Pozostałe przychody operacyjne	17
3.7. Przychody finansowe	17
3.8. Zysk z działalności gospodarczej i jego rozliczenie	17
4. Zobowiązania warunkowe	17
5. Zdarzenia po dacie bilansu	17
IV. Wprowadzenie do sprawozdania fin. oraz informacja dodatkowa	17
V. Zestawienie zmian w kapitale (funduszu) własnym	18
VI. Rachunek przepływów pieniężnych	18
VII. Sprawozdanie z działalności jednostki	18
VIII. Podsumowanie wyników badania	18
IX. Uwagi końcowe	18

Załącznik do sprawozdania z badania
rocznego sprawozdania finansowego:
Powiatowy Zakład Opieki Zdrowotnej
za rok obrotowy
od 2017-01-01 do 2017-12-31

I. Informacja ogólna o sprawozdaniu

1. Dane identyfikujące badaną jednostkę

- 1.1. Nazwa badanej jednostki i jej siedziba:
Powiatowy Zakład Opieki Zdrowotnej, ul. Radomska 70, 27-200 Starachowice.
- 1.2.1 Kierownik jednostki i zmiany, jakie nastąpiły w tym zakresie w badanym roku obrotowym oraz do dnia zakończenia badania.
Kierownik jednostki na dzień bilansowy oraz dzień zakończenia badania:
Katarzyna Arent - w dniu 2017-08-31 Uchwałą Nr 120/2017 Zarządu Powiatu Starachowickiego powierzono obowiązki Dyrektora Powiatowego Zakładu Opieki Zdrowotnej w Starachowicach Pani Katarzynie Arent do czasu obsadzenia stanowiska Dyrektora Powiatowego Zakładu Opieki Zdrowotnej w trybie konkursu,
Zmiany kierownika jednostki w trakcie roku obrotowego:
Grzegorz Fitas - w dniu 2016-06-28 Uchwałą Nr 87/2016 Zarządu Powiatu Starachowickiego powołano Pana Grzegorza Fitasa na stanowisko Dyrektora Powiatowego Zakładu Opieki Zdrowotnej na okres 2016-07-01 do 2022-06-30,
- w dniu 2017-08-30 Uchwałą Nr 119/2017 Zarządu Powiatu Starachowickiego odwołano Pana Grzegorza Fitasa z dniem 2017-08-31 ze stanowiska,
- 1.2.2 Rada Społeczna i zmiany, jakie nastąpiły w tym zakresie w danym roku obrotowym oraz do dnia zakończenia badania.
Uchwałą Nr XXI/145/2016 Rady Powiatu w Starachowicach z dnia 2016-08-31 dokonano zmiany składu Rady Społecznej i w jej skład wchodziły następujące osoby:
- Dariusz Dąbrowski,
- Marta Zięba,
- Jerzy Stachuczy,
- Agata Galka-Bernacka,
- Beata Stąpor,
- Lidia Dziura,
- Danuta Krępa,
- Jan Pocheć,
- Mirosław Wojciechowski,
- Cezary Berak.

*Sprawozdanie z badania sprawozdania finansowego
za okres od 2017-01-01 do 2017-12-31
Powiatowy Zakład Opieki Zdrowotnej*

Uchwałą Nr XXVII/203/2017 Rady Powiatu w Starachowicach z dnia 2017-02-15 dokonano zmiany składu Rady Społecznej i w jej skład wchodziły następujące osoby:

- Danuta Krępa,
- Marta Zięba,
- Marek Pawłowski,
- Monika Nowak,
- Andrzej Senddecki,
- Andrzej Matynia,
- Tomasz Marguła,
- Przemysław Czaja,
- Mirosław Wojciechowski,
- Beata Stąpor.

Uchwałą Nr XXIX/226/2017 Rady Powiatu w Starachowicach z dnia 2017-03-31 dokonano zmiany składu Rady Społecznej i w jej skład wchodziły następujące osoby:

- Danuta Krępa,
- Igor Ryśkiewicz,
- Marek Pawłowski,
- Monika Nowak,
- Andrzej Senddecki,
- Andrzej Matynia,
- Tomasz Marguła,
- Przemysław Czaja,
- Mirosław Wojciechowski,
- Beata Stąpor.

Uchwałą Nr XXXIV/258/2017 Rady Powiatu w Starachowicach z dnia 2017-08-31 dokonano zmiany składu Rady Społecznej i w jej skład wchodziły następujące osoby:

- Danuta Krępa,
- Igor Ryśkiewicz,
- Marek Pawłowski,
- Monika Nowak,
- Andrzej Senddecki,
- Andrzej Matynia,
- Tomasz Marguła,
- Przemysław Czaja,
- Mirosław Wojciechowski,
- Andrzej Duda.

1.3. Podstawa prawna działania:

1.3.1. Organ rejestrowy Rejestr stowarzyszeń, innych organizacji społecznych i zawodowych, fundacji oraz samodzielnych publicznych zakładów opieki zdrowotnej.

Siedziba sądu: Sąd Rejonowy w Kielcach, X Wydział Gospodarczy Krajowego Rejestru Sądowego.

Data wpisu: 2001-02-20

Nr rejestru: 0000001257

Ostatnie zmiany: 2017-09-28

1.3.2. Rejestracja podatkowa:

NIP 664-187-31-85

1.3.3. Rejestracja statystyczna:

REGON 291141752

*Załącznik do sprawozdania z badania sprawozdania finansowego
za okres od 2017-01-01 do 2017-12-31
Powiatowy Zakład Opieki Zdrowotnej*

1.4.	Przedmiot działalności - udzielanie świadczeń zdrowotnych służących zachowaniu, ratowaniu, przywracaniu i poprawie zdrowia, - sprawowanie profilaktycznej opieki zdrowotnej na obszarze objętym działalnością.	
1.5.	Łączna wartość kapitałów na 2017-12-31 r. wynosi	186 110 107,73 zł
1.6.	Właściciele kapitału i zmiana struktury własności, które nastąpiły w badanym roku obrotowym oraz do dnia zakończenia badania Kapitał podstawowy w większości wniesiony został przez Powiat Starachowice.	
1.7.	Informacja o jednostkach powiązanych na dzień 31-12-2017 - nie dotyczy.	
1.8.	Bilans sporządzono na dzień	2017-12-31
1.9.	Okres objęty sprawozdaniem finansowym od 2017-01-01 r. do 2017-12-31 r.	
1.10.	Bilans zamyka się sumą aktywów i pasywów w kwocie	147 412 354,91 zł
1.11.	Wynik brutto na działalności gospodarczej zamyka się zyskiem w wysokości	1 091 517,54 zł
1.12.	Wynik netto z całokształtu działalności - zysk w wysokości	1 091 517,54 zł
1.13.	Badana jednostka udostępniła żądane przez biegłego rewidenta dane, a także wgląd do wszelkiej dokumentacji i urzędzeń księgowych. Jednostka udzieliła żądanych informacji, wyjaśnień i oświadczeń.	
1.14.	Informacje o sprawozdaniu finansowym za rok poprzedzający badanie to jest za 2016 r. Sprawozdanie za 2016 r. było badane przez: UHY ECA Sp. z o.o. Sp. k. z siedzibą w Krakowie, ul. Moniuszki 50, Kraków. Rodzaj wydanej opinii: bez zastrzeżeń Data zatwierdzenia sprawozdania: Sposób podziału zysku : Data złożenia sprawozdania w Krajowym Rejestrze Sądowym Sprawozdanie za rok poprzedzający badanie zamyka się po stronie aktywów i pasywów sumą oraz wynikiem finansowym - zyskiem brutto w kwocie	2017-06-29 pokrycie strat z lat ubiegłych 2017-07-07 147 857 188,77 zł 113 525,67 zł

2. Dane identyfikujące firmę audytorską i biegłego rewidenta przeprowadzającego w jego imieniu badanie sprawozdania finansowego jednostki

- 2.1. Nazwa i siedziba firmy audytorskiej, przeprowadzająca badanie:
Biuro Biegłego Rewidenta "PROFIT-Bilans" Krzysztof Jaskulski, 25-550 Kielce, ul. Pienińska 29.
- 2.2. Rejestracja firmy audytorskiej;
Organ rejestrowy: Prezydent Miasta Kielce
Data wpisu: 1994-03-01
Nr wpisu: 7204/94
NIP: 6570240394
REGON: 290432795

- 2.3. Imię i nazwisko i numer ewidencyjny kluczowego biegłego rewidenta:
Krzysztof Jaskulski, nr w rejestrze 1400.
- 2.4. Organ, który wybrał do badania firmę audytorską: Rada Powiatu
Data zawarcia umowy o badanie: 2017-12-12
- 2.5. Okres przeprowadzania badania w siedzibie jednostki: 2018-05-14 do 2018-05-22.
- 2.6. Deklaracja niezależności.
Niniejszym oświadczamy, że zarówno firma audytorska to jest: Biuro Biegłego Rewidenta "PROFIT-Bilans" Krzysztof Jaskulski, z którym jednostka zawarła umowę o badanie sprawozdania finansowego, jak i przeprowadzający z jego ramienia biegły rewident Krzysztof Jaskulski są niezależni od badanej jednostki w rozumieniu ustawy z dnia 11 maja 2017 roku o biegłych rewidentach, firmach audytorskich oraz nadzorze publicznym (Dz. U. 2017 r. poz. 1089) (dalej: Ustawa o biegłych rewidentach). W szczególności potwierdzamy, niezależność wymienioną w kodeksie etyki IFAC stanowiącym zasady etyki zawodowej biegłych rewidentów.
- 2.7. Oświadczenia jednostki badanej i dostępność danych.
Stwierdza się, że nie nastąpiły ograniczenia zakresu badania, zaś kierownik jednostki złożył wszystkie żądane przez biegłego rewidenta oświadczenia, wyjaśnienia i informacje.

II. Informacja o sytuacji majątkowej i finansowej oraz wynikach działalności

Pozycja bilansu	31-12-2015	31-12-2016	31-12-2017
Aktywa trwale, w tym:	120 946 394,07	115 615 985,74	111 325 159,27
Środki trwale	120 562 314,52	115 337 013,43	110 476 392,69
Inwestycje długoterminowe	0,00	0,00	0,00
Aktywa obrotowe, w tym:	29 887 480,34	32 241 203,03	36 087 195,64
Zapasy	2 152 374,43	2 661 382,50	2 568 894,56
Należności z tyt. dostaw i usług	18 968 714,36	15 078 956,10	15 450 961,34
Inwestycje Krótkoterminowe	7 721 939,99	13 344 755,69	16 767 237,40
Kapitały własne	107 247 871,69	107 353 647,19	108 442 151,97
Rezerwy	795 588,00	1 002 487,00	1 073 064,00
Zobowiązania krótkoterminowe, w tym:	12 549 082,96	13 295 252,68	15 581 870,90
Zobowiązania z tyt. dostaw i usług	5 877 632,01	6 100 276,39	7 407 949,97
Kredyty i pożyczki	0,00	0,00	0,00
SUMA BILANSOWA	150 833 874,41	147 857 188,77	147 412 354,91

1. Aktywa bilansu

Wartość majątku ogółem jednostki praktycznie nie uległa zmianie i wynosiła 147 412 354,91 zł, podczas gdy w 2016 wynosiła 147 857 188,77 zł. Aktywa trwale uległy zmniejszeniu o 4 290 826,47 zł, co stanowi spadek aktywów trwałych o 3,71%. Spadek głównie dotyczy pozycji rzeczowe aktywa trwale, w tym największemu spadkowi uległy pozycje: budynki, lokale i obiekty inżynierii lądowej i wodnej o 3,14%, a także inne środki trwale o 11,73%.

Sprawozdanie z badania sprawozdania finansowego
za okres od 2017-01-01 do 2017-12-31
Powiatowy Zakład Opieki Zdrowotnej

Aktywa obrotowe wzrosły o wartość 3 845 992,61 zł, co stanowi zmianę o 11,93% w stosunku do roku poprzedniego. Zwiększeniu uległa przede wszystkim wartość zgromadzonych środków pieniężnych o 3 422 481,71 zł.

2. Pasywa bilansu

W 2017 r. zmalały źródła finansowania o 444 833,86 zł, co stanowi zmianę o 0,30 % w stosunku do wielkości roku poprzedniego. Własne źródła finansowania w trakcie roku obrotowego wzrosły o kwotę 1 088 504,78 zł, tj. o 1,01% w stosunku do roku poprzedniego. Obce źródła finansowania zmalały o kwotę 1 533 338,64 zł tj. o 3,79%.

Wartość zobowiązań długoterminowych uległa zmniejszeniu o kwotę 3 047 818,10, tj. o 12,47%. Zobowiązania krótkoterminowe zwiększyły się o wartość 2 286 618,22 zł, czyli o 17,2%, głównie poprzez wzrost wartości zobowiązań z tytułu dostaw i usług.

3. Rachunek zysków i strat

Zysk z działalności gospodarczej i jego rozliczenie

	31-12-2015	31-12-2016	31-12-2017
Przychody ze sprzedaży produktów, towarów i materiałów	89 326 400,42	92 422 798,51	98 423 527,87
Koszty działalności operacyjnej	86 718 078,11	92 207 685,00	97 777 138,31
Zysk/strata ze sprzedaży	2 608 322,31	215 113,51	646 389,56
Zysk/strata z działalności operacyjnej	2 531 182,42	628 157,61	1 426 810,65
Zysk/strata brutto	1 910 265,96	113 525,67	1 091 517,54
Zysk/strata netto	1 910 265,96	113 525,67	1 091 517,54

4. Wskaźniki charakteryzujące działalność gospodarczą za lata 2015-2017

Wskaźniki rentowności							
L.p.	Nazwa wskaźnika	Metoda obliczenia wskaźnika	Wskaźniki			Odchylenia	
			(1) 2015	(2) 2016	(3) 2017	(2)-(1)	(3)-(2)
1	Wskaźnik rentowności majątku ogółem	Wynik finansowy netto	1,26	0,08	0,74	-1,18	0,66
		Majątek ogółem					
2	Wskaźnik rentowności kapitału własnego	Wynik finansowy netto	3,56	0,11	1,01	-3,45	0,90
		Kapitały własne					
3	Wskaźnik rentowności sprzedaży netto	Wynik finansowy netto	2,01	0,12	1,05	-1,89	0,93
		Przychody ze sprzedaży produktów i towarów					
4	Wskaźnik rentowności sprzedaży brutto	Wynik ze sprzedaży produktów, towarów i materiałów	2,92	0,23	0,66	-2,69	0,43
		Przychody ze sprzedaży produktów, towarów i materiałów					

Załącznik do sprawozdania z badania sprawozdania finansowego
za okres od 2017-01-01 do 2017-12-31
Powiatowy Zakład Opieki Zdrowotnej

Z przeprowadzonej analizy wynika, że wskaźniki rentowności za 2017 r. w stosunku do 2016 r. uległy poprawie. Wskaźnik rentowności majątku uległ podwyższeniu z 0,08 do 0,74. Także wskaźniki rentowności kapitału własnego uległy podwyższeniu o 0,90 pkt. procentowego. Natomiast wskaźnik rentowności sprzedaży brutto wzrósł z 0,23 do 0,66, a wskaźnik rentowności sprzedaży netto zwiększył się o 0,93 pkt. procentowego.

Wskaźniki płynności finansowej							
L.p.	Nazwa wskaźnika	Metoda obliczenia wskaźnika	Wskaźniki			Odchylenia	
			(1) 2015	(2) 2016	(3) 2017	(2)-(1)	(3)-(2)
1	Wskaźnik bieżącej płynności I	Majątek obrotowy ogółem	2,19	2,21	2,12	0,02	-0,09
		Zobowiązania bieżące (krótkoterminowe)					
2	Wskaźnik szybkiej płynności II	Maj. obrotowy - (zapasy + rozliczenia m/o czynne)	2,03	2,02	1,96	-0,01	-0,06
		Zobowiązania bieżące (krótkoterminowe - pow. 12 m-cy)					
3	Wskaźnik wypłacalności środkami pieniężnymi III	Papiery wart. przeznaczone do obrotu + środki pien.	0,58	0,93	1,01	0,35	0,08
		Zobowiązania bieżące (krótkoterminowe - pow. 12 m-cy)					

Wskaźnik płynności finansowej uległ pogorszeniu z 2,21 do 2,12. Wskaźnik płynności szybkiej również uległ obniżeniu z 2,02 do 1,96, natomiast wskaźnik wypłacalności wzrósł z 0,93 do 1,01.

Wskaźniki efektywności wykorzystania majątku							
L.p.	Nazwa wskaźnika	Metoda obliczenia wskaźnika	Wskaźniki			Odchylenia	
			(1) 2015	(2) 2016	(3) 2017	(2)-(1)	(3)-(2)
1	Wskaźnik przeciętnego czasu rozliczenia należności	Przeciętne należności fakturowane x il. dni badanego okresu	63,97	67,21	56,87	3,24	-10,34
		Przychody ze sprzedaży					
2	Wskaźnik obrotowości należnościami	Przychody ze sprzedaży	4,71	5,43	6,45	0,72	1,02
		Przeciętny stan należności					
3	Wskaźnik obrotowości zobowiązaniami w dniach	Przeciętne zobowiązania z tyt. dostaw, robót i usług x il. dni badanego okresu	22,58	23,65	25,16	1,07	1,51
		Wart. sprzedanych towarów i materiałów + koszt wytworzenia sprzed. prod.					
4	Szybkość obrotu zapasami w dniach	Przeciętne zapasy x ilość dni badanego okresu	8,82	9,51	9,57	0,69	0,06
		Wart. sprzedanych towarów i materiałów + koszt wytworzenia sprzed. prod.					

Polepszeniu uległ wskaźnik rotacji należności. Wskaźnik przeciętnego czasu rozliczania należności wynosi 56,87 dni, gdy w roku ubiegłym wyniósł 67,21 dni, natomiast w 2015 r. wynosił 63,97 dni.

Załącznik do sprawozdania z badania sprawozdania finansowego
za okres od 2017-01-01 do 2017-12-31
Powiatowy Zakład Opieki Zdrowotnej

W nieco dłuższym okresie regulowano zobowiązania w 2017 r. Przeciętny cykl rozliczenia zobowiązań wyniósł 25,16 dni, gdy tymczasem rok wcześniej zobowiązania regulowano przeciętnie, co 23,65 dni. Zapasy odnawiane były przeciętnie, co 9,57 dni w 2017 r., natomiast w stosunku do roku 2016 uległy wydłużeniu.

Wskaźniki struktury finansowania							
L.p.	Nazwa wskaźnika	Metoda obliczenia wskaźnika	Wskaźniki			Odchylenia	
			2015	2016	2017	(2)-(1)	(3)-(2)
1	Wskaźnik ogólnego zadłużenia	Zobowiązania ogółem	26,93	26,20	25,81	-0,73	-0,39
		Aktywa ogółem					
2	Wskaźnik długoterminowego zadłużenia	Zobowiązania długoterminowe	25,42	22,77	19,73	227,61	38,89
		Kapitały własne					
3	Pokrycie odsetek	Zysk brutto + odsetki (EBIT)	9,19	10,26	3,94	1,07	-6,32
		Odsetki					
4	Pokrycie majątku trwałego kapitałem własnym	Kapitał własny + rezerwy	1,63	0,23	0,16	-1,40	-0,07
		Majątek trwały (netto)					
5	Wskaźnik struktury finansowania	Kapitał własny + rezerwy + zobowiązania długoterminowe	0,14	0,30	0,24	0,16	-0,06
		Suma aktywów					
6	Wskaźnik pokrycia zobowiązań nadwyżką finansową	Zysk netto + amortyzacja	0,13	0,23	0,13	0,10	-0,10
		Zobowiązania ogółem					

Długoterminowe źródła finansowania pokrywają 0,88 majątku jednostki. Finansowanie to ulega obniżeniu od 2016 r.

5. Informacja szczegółowa o przebiegu i wynikach badania sprawozdania finansowego

5.1. Wskazanie zasad rachunkowości i sprawozdawczości finansowej zastosowanych przy sporządzaniu sprawozdania finansowego podlegającego badaniu

5.1.1. Opis systemu rachunkowości

Ocena prawidłowości stosowanego systemu rachunkowości

1. Ustalono, że badana jednostka posiada dokumentację opisującą przyjęte przez nią zasady rachunkowości w postaci:
 - zakładowego planu kont, zatwierdzonego do stosowania w jednostce,
 - wykazu stosowanych ksiąg rachunkowych,
 - wykazu stosowanych programów komputerowych,
 - sposobu ustalania wyniku finansowego jednostki.
2. Księgi rachunkowe prowadzone były przy wykorzystaniu komputerowego systemu finansowo-księgowego. Stosowany program spełnia wymogi określone w art. 13-18 ustawy o rachunkowości z dnia 29 września 1994 roku o rachunkowości (tekst jednolity Dz. U. z 2018 roku, poz. 395) (dalej: **Ustawa o rachunkowości**).

3. Nie stwierdzono niezgodności zapisów operacji gospodarczych w dzienniku i na kontach księgi głównej z ustaleniami art. 14 i 15 Ustawy o rachunkowości.
4. Konta ksiąg pomocniczych, służące uszczegółowieniu i uzupełnieniu zapisów kont księgi głównej, prowadzone były według zasad określonych w zakładowym planie kont i są zgodne z art. 17 ust. 2 Ustawy o rachunkowości.
5. Prawdliwość otwarcia ksiąg rachunkowych oraz kompletność i poprawność dokonanych zapisów, a także ich powiązania z dokumentami oraz sprawozdaniem finansowym nie budzą zastrzeżeń.
6. Stwierdzono, że jednostka sporządzała na koniec każdego miesiąca zestawienie obrotów i sald kont księgi głównej, zawierające dane wymienione w art. 18 ust. 1 w/w ustawy.
7. Narastające od początku roku obroty zestawienia obrotów i sald są zgodne z narastającymi od początku roku obrotami dziennika.
8. W trakcie badania prawidłowości udokumentowania operacji gospodarczych stwierdzono, że dowody księgowe spełniają wymogi określone w art. 21-23 Ustawy o rachunkowości.
9. Księgi rachunkowe prowadzone były zgodnie z wymogami określonymi w art. 24-25 Ustawy o rachunkowości.
10. Dokumentacja przyjętych zasad rachunkowości, księgi rachunkowe, o których mowa w art. 10 i 13 Ustawy o rachunkowości oraz dowody księgowe, dokumenty inwentaryzacyjne i sprawozdania finansowe przechowywane są w sposób należyty i chronione przed niedozwolonymi zmianami, nieupoważnionym rozpowszechnianiem, uszkodzeniem lub zniszczeniem.
11. Otwarcia ksiąg dokonano w sposób prawidłowy, z zachowaniem zasady ciągłości bilansowej.
12. Jednostka nie dokonywała zmian zasad rachunkowości w trakcie roku obrotowego.

5.1.2. Ocena inwentaryzacji

Jednostka dokonała inwentaryzacji składników w obowiązującym terminie zgodnie z zasadami rachunkowości, a stwierdzone różnice inwentaryzacyjne rozliczono i ujęto w księgach roku.

5.1.3. Ocena prawidłowości wyceny aktywów oraz pasywów

Wyceny aktywów i pasywów dokonano zgodnie z postanowieniami art. 28 Ustawy o rachunkowości.

5.1.4. Kompletność i prawidłowość ujęcia składników aktywów i pasywów

Poszczególne składniki aktywów i pasywów wynikają z ewidencji księgowej.

5.1.5. Prawdliwość prezentacji danych w sprawozdawczości finansowej, w informacji dodatkowej oraz w sprawozdaniu zarządu

1. Wykazane wartości w sprawozdaniu finansowym oraz w uzupełniającej informacji dodatkowej oraz w sprawozdaniu zarządu są wzajemnie ze sobą spójne i wykazane zostały w sposób wystarczający w istotnych aspektach.
2. Badana jednostka złożyła oświadczenie, że będzie kontynuowała działalność gospodarczą, o której mowa w art. 5 ust. 2 Ustawy o rachunkowości.
3. Zapasy magazynowe wycenia się: materiały podstawowe wg ceny zakupu.
4. Jednostka wyceny zapasów na koniec roku dokonała prawidłowo. Ewidencja magazynowa jednostki (ilościowo-wartościowa) jest powiązana z ewidencją syntetyczną systemu FK i zachodzi zgodność zapisów pomiędzy danymi w magazynie, a księgami rachunkowymi. Różnice inwentaryzacyjne z rozliczenia osób materialnie odpowiedzialnych wprowadzono do ksiąg i rozliczono.
5. Ustalono, że zgodność sald analitycznych z saldami kont syntetycznych była zachowana w sposób poprawny.
6. Przeksięgowania sald końcowych kont wynikowych dokonano na koniec okresu obrotowego z zachowaniem poprawności technicznej. Salda kont zespołu 4-go i 7-go przeniesiono na konto „Wynik Finansowy”.
7. Podstawę otwarcia ksiąg rachunkowych na 2017 r. stanowiły dane zatwierdzonego bilansu za 2016 r. Ciągłość bilansowa została zachowana.
8. Księgi rachunkowe, dyskietki, dyski i inne nośniki zapisów, dokumenty źródłowe oraz pozostałe urządzenia księgowe są przechowywane w siedzibie jednostki w taki sposób, aby osoby nieuprawnione nie miały do nich

dostępu. Wymogi określone w rozdziale 8 „Ochrona danych” Ustawy o rachunkowości można uznać za spełnione.

5.2. Informacje o niektórych istotnych pozycjach sprawozdania

5.2.1. Informacje ogólne o sprawozdaniu finansowym

1. Roczne sprawozdanie finansowe na dzień 2017-12-31 r. obejmuje wyniki działalności za okres od 2017-01-01 do 2017-12-31. Rachunek zysków i strat sporządzony jest w wariantcie kalkulacyjnym zgodnie z załącznikiem Nr 1 do Ustawy o rachunkowości.
2. Zakres badania sprawozdania finansowego:
 - informacja dodatkowa spełniająca wymogi określone przez art. 48 ust. 1 i art. 48 ust. 2 -vide załącznik Nr 1 Ustawy o rachunkowości),
 - rachunek przepływów pieniężnych sporządzony metodą pośrednią zgodnie z art. 45 ust. 3 Ustawy o rachunkowości – vide art. 48b.,
 - sprawozdanie z działalności jednostki wg art. 45 ust. 4 Ustawy o rachunkowości,
 - zmiany w kapitale jednostki oraz ich zgodność z danymi wynikającymi z bilansu i rachunku wyników i strat zgodnie za art. 45 ust. 3 Ustawy o rachunkowości.

III. Omówienie istotnych pozycji sprawozdania finansowego

1. Aktywa bilansu

Ogólny opis wyników badania poszczególnych grup - pozycji aktywów bilansu przedstawiono wg systematyki objętej Ustawą o rachunkowości.

W opisach pominięto pozycje bilansu, które wyrażają wartości zerowe tam, gdzie nie występują na początek i na koniec okresu obrotowego, a także nie wykazywały danych w księgach rachunkowych jednostki.

Wykazana wartość aktywów trwałych w pozycji A.I. bilansu jest zgodna z danymi, na które składają się zapisy następujących kont:

1.1. Aktywa trwałe

111 325 159,27 zł

1.1.1. Wartości niematerialne i prawne

69 844,61 zł

inne wartości niematerialne i prawne
wynikają z następujących kont:

69 844,61 zł

- inne wartości niematerialne i prawne

1 870 498,28 zł

- umorzenie Inne wartości niematerialne i prawne

1 800 653,67 zł

*Sprawozdanie z badania sprawozdania finansowego
za okres od 2017-01-01 do 2017-12-31
Powiatowy Zakład Opieki Zdrowotnej*

I.1.2. Rzeczowe aktywa trwałe

	110 935 155,84 zł
środki trwałe brutto	
- stan na początek roku obrotowego	200 398 818,64 zł
- zwiększenie z tytułu zakupów i oddania inwestycji	2 845 484,39 zł
- zmniejszenia z tytułu wycofania śr. trwałych z eksploatacji	1 546 250,87 zł
- stan na koniec okresu obrotowego	201 698 052,16 zł
umorzenie środków trwałych	
- stan na początek roku	85 061 805,21 zł
- zmniejszenia	1 475 603,60 zł
- umorzenia za rok objęty badaniem	7 635 457,86 zł
- stan umorzenia na koniec okresu obrotowego	91 221 659,47 zł
Wartość netto środków trwałych	110 476 392,69 zł

W wyniku odpowiedniego sprawdzenia powiązań danych kont analitycznych z kontami syntetycznymi, tabelami amortyzacyjnymi i umorzeniowymi, oraz z dowodami źródłowymi ruchu środków trwałych w okresie badanym nie stwierdzono uchybień w tym zakresie, a dokonana wycena nie budzi zastrzeżeń.

Amortyzacja została odniesiona w koszty wg właściwych stawek z zachowaniem przyjętych metod. Zarachowano ją w ciężar konta "Amortyzacja" w koszty w kwocie 6 771 600,65 zł. Różnica pomiędzy wzrostem wartości umorzenia a wartością amortyzacji wynika z odrębnego ujęcia środków trwałych zakupionych z dotacji i dofinansowań lub otrzymanych nieodpłatnie i ich rozliczenia poprzez pozostałe koszty operacyjne.

Ostatnią inwentaryzację środków trwałych przeprowadzono wg stanu na 2018-07-31, którą objęto wszystkie środki trwałe.

Jednostka dokonuje amortyzacji jednorazowo dla środków trwałych o wartości do 3 500 zł jednostkowej ceny nabycia lub kosztów wytworzenia. Występuje ciągłość stosowania metod amortyzacji.

Wyceny środków trwałych objętych inwentaryzacją dokonano zgodnie z ewidencją analityczną wg wartości brutto. Wyceny dla środków trwałych wprowadzonych na stan w okresie obrotowym dokonywano zgodnie z wartością nabycia (kosztem wytworzenia) z uwzględnieniem podatku VAT niepodlegającemu odliczeniu.

Zakwalifikowania środków trwałych do odpowiedniego symbolu grupy rodzajowej dokonywano zgodnie z K.Ś.T. GUS.

środki trwałe w budowie- poz. A.II.2 bilansu, kwota	458 763,15 zł
- nakłady dotyczą przede wszystkim nakładów na modernizację budynków	386 284,00 zł
- pozostałe	72 479,15 zł

Zdaniem biegłego zachowano zasadę „ostrożnej wyceny”, spełniając warunki określone w art. 7 ust 1, art. 28 ust 1 Ustawy o rachunkowości. Jednostka dokonywała w sposób poprawny odpisy amortyzacyjne. Odpisy aktualizacyjne nie wystąpiły.

I.1.3. Długoterminowe rozliczenia międzyokresowe

320 158,82 zł

I.2. Aktywa obrotowe

36 087 195,64 zł

1.2.1. Zapasy

2 568 894,56 zł

w skład zapasów badanego podmiotu wchodzi następujące wartości:

- materiały 2 568 894,56 zł

Powiązania ewidencji kont analitycznych i syntetycznych są prawidłowe. Wartość zapasów ujęta w bilansie i ich wycena nastąpiła w sposób poprawny.

Inwentaryzację poszczególnych zapasów przeprowadzono na podstawie zarządzeń kierownika jednostki Nr 43/2017 z 2017-12-13, w terminach: materiały: 2017-12-29 do 2018-01-05.

Biegły stwierdził prawidłowość działania komisji inwentaryzacyjnej oraz sposobu ustalania stanu faktycznego.

Stwierdzone różnice inwentaryzacyjne zostały zweryfikowane przez Komisję Inwentaryzacyjną, a po zatwierdzeniu przez osoby uprawnione, zostały zarachowane na właściwe konta zgodnie z ZPK.

Zdaniem biegłego zachowano zasadę „ostrożnej wyceny”, spełniając warunki określone w art. 7 ust 1, art. 28 ust 1 Ustawy o rachunkowości.

1.2.2. Należności krótkoterminowe

15 915 401,91 zł

na stan należności od pozostałych jednostek składają się salda kont:

- należności z tytułu dostaw i usług, o okresie spłaty do 12 m-cy 15 450 961,34 zł

- należność główna 15 820 732,54 zł

- odpis aktualizujący 369 771,20 zł

- należności z tytułu dostaw i usług, o okresie spłaty powyżej 12 m-cy 0,00 zł

- należności z tytułu podatków, dotacji, cel ubezpieczeń społecznych i zdrowotnych oraz innych świadczeń 168 524,71 zł

w tym należności z tytułu PFRON 166 952,92 zł

- inne należności 295 915,86 zł

- należności - głównie należności z tytułu pożyczek mieszkaniowych 301 529,81 zł

- odpis aktualizujący 5 613,95 zł

- dochodzone na drodze sądowej 0,00 zł

1.2.3. Inwestycje krótkoterminowe

16 767 237,40 zł

- krótkoterminowe aktywa finansowe 16 767 237,40 zł

- środki pieniężne i inne aktywa pieniężne 16 767 237,40 zł

Aktywa finansowe potwierdzone są inwentaryzacją w kasie krajowych środków płatniczych oraz środków zgromadzonych na bankowych rachunkach.

1.2.4. Krótkoterminowe rozliczenia międzyokresowe

835 661,77 zł

2. Pasywa bilansu

Ogólny opis wyników badania poszczególnych grup - pozycji pasywów bilansu przedstawiono wg systematyki objętej Ustawą o rachunkowości.

W opisach pominięto pozycje bilansu, które wyrażają wartości zerowe tam, gdzie nie występują na początek i na koniec okresu obrotowego, a także nie wykazywały danych w księgach rachunkowych jednostki.

*Sprawozdanie z badania sprawozdania finansowego
za okres od 2017-01-01 do 2017-12-31
Powiatowy Zakład Opieki Zdrowotnej*

Ogólny opis poszczególnych grup (pozycji) pasywów bilansu przyjęto wg systematyki objętej Ustawą o rachunkowości.

2.1. Kapitał (fundusz) własny	108 442 151,97 zł
Zaistniałe zmiany w kapitałach własnych w 2017 r. nie budzą zastrzeżeń.	
2.1.1. Kapitał (fundusz) podstawowy	186 110 107,73 zł
2.1.2. Zysk (strata) z lat ubiegłych	-78 759 473,30 zł
2.1.3. Zysk (strata) netto	1 091 517,54 zł
2.2. Zobowiązania i rezerwy na zobowiązania	38 970 202,94 zł
2.2.1. Rezerwy na zobowiązania	1 073 064,00 zł
- rezerwy krótkoterminowe - odpisy emerytalno-rentowe	615 405,00 zł
- rezerwy krótkoterminowe - nagrody jubileuszowe	457 659,00 zł
2.2.2. Zobowiązania długoterminowe	21 396 112,18 zł
- kredyt nieodnawialny w banku PKO BP S.A.	21 241 389,00 zł
- pozostałe	154 723,18 zł
2.2.3. Zobowiązania krótkoterminowe	15 581 870,90 zł
wobec powiązanych jednostek	0,00 zł
wobec pozostałych jednostek, w których jednostka posiada zaangażowanie w kapitale	0,00 zł
wobec pozostałych jednostek	14 839 272,56 zł
fundusze specjalne ZFSS	742 598,34 zł
zobowiązania krótkoterminowe wynikają z sald następujących kont:	
- z tytułu dostaw i usług	7 407 949,97 zł
- podatki, cła, ubezpieczenia społeczne oraz inne zobowiązania publicznoprawne, w tym:	4 774 441,15 zł
- ZUS	2 407 927,39 zł
- PIT 4	750 812,00 zł
-podatek od nieruchomości	1 189 104,00 zł
-pozostałe	426 597,76 zł
- wynagrodzenia	2 497 783,91 zł
- inne	159 097,53 zł
Fundusze Specjalne	742 598,34 zł

2.2.4. Rozliczenia międzyokresowe

919 155,86 zł

3. Rachunek zysków i strat

	31-12-2015	31-12-2016	31-12-2017
Przychody ze sprzedaży produktów, towarów i materiałów	89 326 400,42	92 422 798,51	98 423 527,87
Koszty działalności operacyjnej	86 718 078,11	92 207 685,00	97 777 138,31
Zysk/strata ze sprzedaży	2 608 322,31	215 113,51	646 389,56
Zysk/strata z działalności operacyjnej	2 531 182,42	628 157,61	1 426 810,65
Zysk/strata brutto	1 910 265,96	113 525,67	1 091 517,54
Zysk/strata netto	1 910 265,96	113 525,67	1 091 517,54

3.1. Koszty działalności operacyjnej

- koszty rodzajowe	97 777 138,31 zł
- wartość sprzedanych towarów i materiałów	97 768 138,31 zł
	9 000,00 zł

3.2. Koszty w układzie rodzajowym

Na koszty te składają się następujące pozycje kosztów rodzajowych

- konto - „Amortyzacja”	6 771 600,65 zł
- konto - „Zużycie materiałów i energii”	25 268 940,47 zł
- konto - „Usługi obce”	20 717 271,08 zł
- konto - „Wynagrodzenia”	36 575 304,70 zł
- konto - „Ubezpieczenia społeczne i inne świadczenia”	7 543 608,20 zł
- konto - „Podatki i opłaty”	421 886,00 zł
- konto - „Pozostałe koszty rodzajowe”	469 527,21 zł

3.3. Pozostałe koszty operacyjne

Na poniesione koszty składały się następujące pozycje:	4 489 739,23 zł
- koszty pokryte dotacją lub dofinansowaniem	2 660 706,16 zł
- koszty amortyzacji środków trwałych zakupionych z dotacji i dofinansowań oraz otrzymanych w ramach darowizny	891 723,82 zł
- odszkodowania	221 400,00 zł
- pozostałe	715 909,25 zł

W badanych transakcjach oraz dowodach finansowych (metoda wrywkowa) nie ujawniono nieprawidłowości.

3.4. Koszty finansowe

Na zarachowane koszty składają się :	637 466,27 zł
- odsetki od kredytów	432 340,40 zł
- prowizje od kredytów i pożyczek	90 131,50 zł
- pozostałe	114 994,37 zł

Badane wrywkowo operacje nie ujawniły nieprawidłowości.

3.5. Przychody netto ze sprzedaży i zrównane z nimi

	98 423 527,87 zł
Sprzedaż w kwocie jw. dotyczy	
- przychody z działalności operacyjnej	97 968 168,90 zł
- zmiana stanu produktów	-29 677,00 zł
- koszt wytworzenia produktów na własne potrzeby	476 035,97 zł
- przychody netto ze sprzedaży towarów i materiałów	9 000,00 zł

3.6. Pozostałe przychody operacyjne

	5 270 160,32 zł
Do pozostałych przychodów operacyjnych zarachowano wartości wynikające z kont zespołu 7-go, a dotyczące:	
- dotacje i dofinansowania	2 670 293,24 zł
- najem i dzierżawa	986 365,16 zł
- przychody z tytułu środków trwałych zakupionych z dotacji i dofinansowań oraz otrzymanych w ramach darowizny	891 723,82 zł
- pozostałe	721 778,10 zł

Badane wrywkowo transakcje i dowody nie ujawniły nieprawidłowości.

3.7. Przychody finansowe

	302 173,16 zł
- odsetki bankowe	147 987,85 zł
- pozostałe	154 185,31 zł

Badane wrywkowo transakcje i dowody nie ujawniły nieprawidłowości.

3.8. Zysk z działalności gospodarczej i jego rozliczenie

	1 091 517,54 zł
Przychody ogółem	103 995 861,35 zł
- przychody ze sprzedaży i zrównane z nimi	98 423 527,87 zł
- pozostałe przychody operacyjne	5 270 160,32 zł
- przychody finansowe	302 173,16 zł
Koszty ogółem	102 904 343,81 zł
- koszty działalności operacyjnej	97 777 138,31 zł
- pozostałe koszty operacyjne	4 489 739,23 zł
- koszty finansowe	637 466,27 zł
Wynik finansowy – zysk brutto	1 091 517,54 zł

4. Zobowiązania warunkowe

Jednostka w informacji dodatkowej wskazała, że nie występują zobowiązania warunkowe, ani też poręczenia, co potwierdzono także podczas prowadzonych rozmów z Dyrektorem, jak i główną księgową.

5. Zdarzenia po dacie bilansu

W jednostce nie wystąpiły istotne zdarzenia po dniu bilansowym, które miałyby wpływ na ocenę wyników działalności roku 2017 oraz na zagrożenia kontynuacji działalności gospodarczej.

IV. Wprowadzenie do sprawozdania fin. oraz informacja dodatkowa

Zawarte dane w Informacji dodatkowej są zgodne z danymi wynikającymi z ksiąg rachunkowych.

Sprawozdanie z badania sprawozdania finansowego
za okres od 2017-01-01 do 2017-12-31
Powiatowy Zakład Opieki Zdrowotnej

Wprowadzenie do sprawozdania finansowego oraz Informacja dodatkowa, spełniają wymagania określone w art. 45 ust.2 pkt. 3 oraz w załączniku nr 1 do Ustawy o rachunkowości, są zgodne z danymi wynikającymi z ksiąg rachunkowych. Wskazane informacje przedstawiono w sposób wyczerpujący.

Dyrektor jednostki złożył stosowną informację we wprowadzeniu do sprawozdania o możliwości kontynuowania działalności gospodarczej.

V. Zestawienie zmian w kapitale (funduszu) własnym

Zestawienie zmian w kapitale własnym wykazujące zwiększenie kapitału o 1 088 504,78 zł na koniec roku 2017 r. sporządzono zgodnie z art. 48 a Ustawy o rachunkowości. Obrazuje ono w prawidłowy sposób dokonane zmiany w kapitałach własnych w roku 2017 r.

VI. Rachunek przepływów pieniężnych

Sprawozdanie z przepływów środków pieniężnych wskazuje na zwiększenie środków pieniężnych o 3 422 481,71 zł wg stanu na 2017-12-31.

VII. Sprawozdanie z działalności jednostki

Sprawozdanie z działalności jednostki jest zgodne z danymi ksiąg rachunkowych, spełnia wymogi określone w art. 49 ust 2 Ustawy o rachunkowości.

Zagrożenie dla kontynuacji działalności.

Kierownictwo jednostki zamieściło informację o kontynuacji działalności gospodarczej przez Powiatowy Zakład Opieki Zdrowotnej (vide – wprowadzenie do sprawozdania finansowego).

Przypadki wskazujące na naruszenie prawa.

W wyniku dokonania badania sprawozdania finansowego, systemu prowadzenia ksiąg rachunkowych, kontroli wewnętrznej a także statutu jednostki nie stwierdzono przypadków naruszenia prawa..

VIII. Podsumowanie wyników badania

1.	Wynik finansowy ustalony przez jednostkę zamyka się zyskiem brutto w wysokości	1 091 517,54 zł
2.	Obowiązkowe odpisy z tytułu podatku dochodowego	0,00 zł
3.	Zysk netto	1 091 517,54 zł

IX. Uwagi końcowe

1. Niniejszy sprawozdanie zawiera 18 stron kolejno ponumerowanych. Każda ze stron została oznaczona parafą biegłego w dolnej części przy numerze strony.

Kluczowy Biegły Rewident
przeprowadzający badanie

Krzysztof Jaskulski
Nr w rejestrze 1400

Kielce, 2018-05-23

Firma audytorska:

Biuro Biegłego Rewidenta "PROFIT-Bilans"
Krzysztof Jaskulski
25-550 Kielce, ul. Pienińska 29

Wpis na liście firm audytorskich pod nr 1177
"PROFIT-BILANS"
BIURO BIEGŁEGO REWIDENTA
Krzysztof Jaskulski
25-550 Kielce, ul. Pienińska 29
tel. 331-89-93



Powiatowy Zakład Opieki Zdrowotnej

ul. Radomska 70
27-200 Starachowice
REGON: 291141752
NIP: 664-18-73-185
Tel: (41) 273 91 13
fax: (41) 273 92 29

<http://szpital.starachowice.pl>

e-mail: info@szpital.starachowice.pl



WPROWADZENIE

DO

SPRAWOZDANIA FINANSOWEGO

ZA 2017ROK

Starachowice, marzec 2018

1. *Firma, siedziba i adres, podstawowy przedmiot działalności jednostki oraz numer we właściwym rejestrze sądowym albo ewidencji*

Nazwa:

Powiatowy Zakład Opieki Zdrowotnej

Siedziba:

27-200 Starachowice, ul. Radomska 70

Przedmiot działalności:

Zgodnie ze statutem i KRS podstawowym celem Powiatowego Zakładu Opieki Zdrowotnej jest udzielanie świadczeń zdrowotnych służących zachowaniu, ratowaniu, przywracaniu i poprawie zdrowia; sprawowanie profilaktycznej opieki zdrowotnej nad ludnością zamieszkałą na obszarze objętym działalnością Powiatowego Zakładu Opieki Zdrowotnej; sprawowanie profilaktycznej opieki zdrowotnej nad pracującymi oraz podejmowanie innych działań medycznych wynikających z procesu leczenia lub przepisów odrębnych regulujących ich zasady wykonywania, a także realizowanie zadań z zakresu promocji zdrowia.

Organ prowadzący rejestr:

Sąd Rejonowy w Kielcach, X Wydział Gospodarczy Krajowego Rejestru Sądowego.

2. *Wskazanie czasu trwania działalności jednostki, jeżeli jest on umownie ograniczony.*

Czas trwania działalności Powiatowego Zakładu Opieki Zdrowotnej nie jest ograniczony.

3. *Wskazanie okresu objętego sprawozdaniem finansowym.*

Roczne sprawozdanie finansowe Powiatowego Zakładu Opieki Zdrowotnej sporządzone zostało za okres od 01.01.2017 roku do 31.12.2017 roku.

4. *Wskazanie, że sprawozdanie finansowe zawiera dane łączne, jeżeli w skład jednostki wchodzi wewnętrzne jednostki organizacyjne sporządzające samodzielne sprawozdania finansowe.*

W skład Powiatowego Zakładu Opieki Zdrowotnej nie wchodzi wewnętrzne jednostki organizacyjne samodzielnie sporządzające sprawozdanie finansowe.

5. *Wskazanie, czy sprawozdanie finansowe zostało sporządzone przy założeniu kontynuowania działalności gospodarczej przez jednostkę w dającej się przewidzieć przyszłości oraz czy nie istnieją okoliczności wskazujące na zagrożenie dla kontynuowania przez nią działalności.*

Roczne sprawozdanie finansowe sporządzono przy założeniu kontynuowania działalności gospodarczej przez Powiatowy Zakład Opieki Zdrowotnej przez co najmniej 12 kolejnych miesięcy i dłużej. Na dzień sporządzenia rocznego sprawozdania finansowego nie są znane okoliczności i zdarzenia wskazujące na zagrożenie dla kontynuowania przez jednostkę działalności o czym może świadczyć osiągnięty zysk i zachowana płynność finansowa. Poza tym dalsze istnienie Powiatowego Zakładu Opieki Zdrowotnej uzasadnione jest celami i zadaniami, dla których został utworzony. Na terenie Powiatu Starachowickiego brak jest możliwości zapewnienia nieprzerwanego sprawowania opieki zdrowotnej nad ludnością przez inne jednostki.

6. Wskazanie zastosowanej metody w przypadku połączenia podmiotów.

W okresie, za który sporządzono sprawozdanie finansowe nie nastąpiło połączenie Powiatowego Zakładu Opieki Zdrowotnej z innym podmiotem.

7. Omówienie przyjętych zasad (polityki) rachunkowości, w tym metod wyceny aktywów i pasywów (także amortyzacji), ustalenia wyniku finansowego oraz sposobu sporządzenia sprawozdania finansowego w zakresie, w jakim ustawa pozostawia jednostce prawo wyboru.

Roczne sprawozdanie finansowe Powiatowego Zakładu Opieki Zdrowotnej sporządzono zgodnie z załącznikiem numer 1 do ustawy z dnia 29 września 1994 roku o rachunkowości (tekst jednolity Dz. U. z 2017 roku pozycja 2342 z późniejszymi zmianami).

7.1. Rok obrotowy i wchodzące w jego skład okresy sprawozdawcze

W Powiatowym Zakładzie Opieki Zdrowotnej rokiem obrotowym jest rok kalendarzowy rozpoczynający się dnia 1 stycznia, a kończący dnia 31 grudnia i jest on również stosowany do celów podatkowych. Dla celów sprawozdawczości wewnętrznej, oceny realizacji budżetów kosztów, wpływów i wypływów gotówki, wykonania przychodów, a także ustalenia podstawy opodatkowania oraz dla określenia wysokości zaliczek na podatek dochodowy od osób prawnych itp. i informacji statystycznej ustala się, iż okresami sprawozdawczymi są kolejne miesiące danego roku (art. 3 ust. 8 ustawy o rachunkowości tekst jednolity Dz. U. z 2017 roku, pozycja 2342 z późniejszymi zmianami). Zestawienie obrotów i sald kont księgi głównej za poszczególne okresy sprawozdawcze sporządza się nie później niż 25 dnia miesiąca następnego za poprzedni okres sprawozdawczy (miesiąc).

7.2. Sposób prowadzenia ksiąg rachunkowych

Powiatowy Zakład Opieki Zdrowotnej księgi rachunkowe prowadzi w siedzibie mieszczącej się w Starachowicach przy ulicy Radomskiej 70, kod pocztowy 27-200 Starachowice, w języku polskim i w walucie polskiej w formie komputerowej, przy pomocy oprogramowania firmy Sage SYMFONIA ERP służącego do ewidencji wszystkich operacji gospodarczych Powiatowego Zakładu Opieki Zdrowotnej w formie analityczno – syntetycznej.

7.3. Metody wyceny aktywów i pasywów oraz ustalenia wyniku finansowego

Aktywa i pasywa wycenia się według zasad określonych w ustawie o rachunkowości, przy zachowaniu zasad ciągłości, z tym że:

A. Rzeczowe aktywa trwałe i wartości niematerialne i prawne

Konta ksiąg pomocniczych dla rzeczowych składników aktywów trwałych stanowi ewidencja ilościowo – wartościowa umożliwiająca ustalenie źródła pochodzenia (finansowania) wartości początkowej, umorzenia i skutków aktualizacji wyceny oraz miejsca użytkowania poszczególnych składników majątku trwałego. Środki trwałe o wartości powyżej 3.500,00 zł amortyzuje się drogą systematycznego, planowego rozłożenia jego wartości początkowej na ustalony okres amortyzacji. W Powiatowym Zakładzie Opieki Zdrowotnej stosuje się metodę liniową amortyzacji, a w odniesieniu do środków trwałych z grupy 8 KŚT stosuje się obniżoną stawkę amortyzacyjną w wysokości 12,5%. Natomiast środki trwałe poniżej wartości 3.500,00 zł są odnoszone na konto

011-90 „Środki trwale niskocenne” i amortyzowane jednorazowo. Wyposażenie o wartości do 3.500,00 zł traktowane jest jako materiały i spisane jednorazowo w koszty w momencie przekazania ich do użytkowania, a dla zapewnienia kontroli objęte jest ewidencją pozabilansową na koncie 092 – „Środki trwale niskocenne”. Ponadto dla środków trwałych niskocennych ewidencjonowanych na koncie 092 w przypadku gdy posiadają tę samą lokalizację, są jednakowe co do rodzaju, a także odpowiedzialność materialna za te środki spoczywa na tej samej osobie (osobach) możliwe jest wystawianie zbiorczego dokumentu przyjęcia (OT).

Amortyzację wartości niematerialnych i prawnych rozpoczyna się w miesiącu następującym po miesiącu oddania do użytkowania i nalicza się przez okres 24 miesięcy, przy zastosowaniu metody liniowej.

B. Zapasy

Ewidencja materiałów jest prowadzona w jednostkach naturalnych i pieniężnych, według poszczególnych asortymentów materiałów to jest dla każdego składnika wykazuje się oddzielnie przychody, rozchody, zmiany wartości oraz jego zapas. Ponadto jest ona prowadzona według osób materialnie odpowiedzialnych za powierzone im zapasy materiałów. Konta ksiąg pomocniczych dla materiałów stanowi:

- ewidencja ilościowo – wartościowa, w której ujmuje się obroty i stany dla każdego składnika w jednostkach naturalnych i pieniężnych w zakresie następujących grup składników: artykuły przemysłowe, leki, materiały sterylne, krew, materiały inwestycyjne;
- ewidencja ilościowa obrotów i stanów w jednostkach naturalnych dla poszczególnych składników lub ich jednorodnych grup;
- ewidencja wartościowa obrotów i stanów towarów i opakowań, której przedmiotem zapisów są tylko przychody, rozchody i stany całego zapasu;
- ewidencja odpisywania w koszty wartości materiałów i towarów na dzień ich zakupu co jest połączone z ustaleniem stanu tych składników aktywów i ich wyceny oraz korekty kosztów o wartość tego stanu, nie później niż na dzień bilansowy.

Materiały wycenia się w ciągu roku w cenach zakupu, to jest kwotach należnych sprzedającemu, bez podlegających odliczeniu podatku od towarów i usług oraz podatku akcyzowego (VAT i akcyzy), powiększonych w przypadku importu o obciążenia o charakterze publicznoprawnym w postaci cła i akcyzy nie podlegającej odliczeniu, obniżonych o rabaty, opusty, bonifikaty i inne podobne zmniejszenia i odzyski. Koszty zakupu bezpośrednio związane z zakupem materiałów zużywanych do wytworzenia świadczeń zdrowotnych jako nie mające wpływu na wynik finansowy zalicza się do kosztów bieżącego okresu sprawozdawczego na podstawie dowodów źródłowych.

Na dzień bilansowy materiały i towary nabyte w celu dalszej odsprzedaży wycenia się według cen zakupu nie wyższych od cen sprzedaży netto na ten dzień. Ponadto na dzień bilansowy wycenia się i wykazuje w bilansie wartość niewykorzystanych leków i materiałów medycznych zaliczonych w koszty oddziału w momencie wydania z magazynu znajdujących się na dzień bilansowy

na oddziałach. Wartość leków ustala się na podstawie spisu z natury. Prócz tego nie rzadziej niż na dzień bilansowy wycenia się wartość nie wykorzystanych odczynników i materiałów medycznych zaliczonych w koszty Pracowni Diagnostyki Laboratoryjnej oraz Stacji Dializ w momencie zakupu. Wartość tych materiałów ujmuje się na koncie czynne rozliczenia międzyokresowe ponieważ dotyczą one przyszłych okresów sprawozdawczych.

Powiatowy Zakład Opieki Zdrowotnej nie wycenia produktów w toku produkcji ze względu na krótki okres realizacji świadczeń (poniżej 3 miesięcy) i nieistotny wpływ zmiany stanu produktów w toku produkcji na aktywa i wynik finansowy.

Ponadto w celu ustalenia wartości dostaw i usług niefakturowanych zakup materiałów, robót i usług wszystkich rodzajów działalności ewidencjonuje się na koncie 300 – Rozliczenie zakupu (np. według dowodów odbioru lub na podstawie odczytów z mierników zużytej wody, prądu, energii cieplnej). Saldo Wn konta 300 ujmuje się w bilansie razem z zapasami, a saldo Ma łącznie ze zobowiązaniami.

C. Wycena należności

Należności wycenia się w kwocie wymaganej zapłaty z zachowaniem zasady ostrożnej wyceny. Należności na dzień powstania wycenia się w wartości nominalnej. Należności i zobowiązania wyrażone w walutach obcych wycenia się zgodnie z ustawą o rachunkowości według średniego kursu waluty ustalonego przez NBP z dnia poprzedzającego dzień powstania należności lub zobowiązania. Nierozliczone na dzień bilansowy należności i zobowiązania wyrażone w walutach obcych wycenia się po obowiązującym na ten dzień średnim kursie ustalonym dla danej waluty przez Narodowy Bank Polski (Tabela A). Różnice kursowe powstałe w związku z bilansową wyceną należności i zobowiązań w całości wpływają na przychody i koszty finansowe. Wartość należności aktualizuje się uwzględniając stopień prawdopodobieństwa ich zapłaty.

Wartość należności z tytułu wykonywanych świadczeń zdrowotnych nie finansowanych ze środków publicznych ze względu na znaczny stopień prawdopodobieństwa nieściągalności, podlega aktualizacji na zasadzie dokonania odpisów aktualizujących nie później niż na dzień bilansowy w sytuacji gdy odbiorca usług nie spłaci wierzytelności w ciągu dwóch miesięcy od daty wysłania przedsądowego wezwania do zapłaty; przyjmuje się zasadę wystawienia i wysłania dwóch wezwań do zapłaty przy czym drugie wezwania jest wezwaniem przedsądowym.

Wartość należności z tytułu wykonywanych świadczeń zdrowotnych poza limitem, finansowanych z Narodowego Funduszu Zdrowia ze względu na wysoką wartość i poniesione koszty księguje się do przychodów roku którego dotyczą. Ze względu na znaczny stopień prawdopodobieństwa nieściągalności w 50% tych należności oraz prawdopodobieństwa wystąpienia na drogę sądową dokonuje się ich aktualizacji na zasadzie dokonania odpisów aktualizujących nie później niż na dzień bilansowy. Od pozostałych należności wyżej nie wymienionych odpis aktualizujący tworzony jest nie później niż na dzień bilansowy w sytuacji gdy dłużnik nie spłaci wierzytelności w ciągu dwóch miesięcy od daty wysłania przedsądowego wezwania do zapłaty; przyjmuje się

zasadę wystawienia i wysłania dwóch wezwań do zapłaty przy czym drugie wezwania jest wezwaniem przedsądowym.

Należności umorzone, przedawnione lub nieściągalne zmniejszają uprzednio dokonane odpisy aktualizujące ich wartość. Natomiast w przypadkach, gdy nie wystąpiła uprzednia ich aktualizacja lub dokonano jej w niepełnej wysokości to należności te zalicza się odpowiednio do pozostałych kosztów operacyjnych lub kosztów finansowych.

Ustanie przyczyny, dla której dokonano odpisu aktualizującego wartość aktywów, w tym również odpisu z tytułu trwałej utraty wartości, równowartość całości lub odpowiedniej części uprzednio dokonanego odpisu aktualizującego zwiększa wartość danego składnika aktywów i podlega zaliczeniu odpowiednio do pozostałych przychodów operacyjnych lub przychodów finansowych.

Naliczenia odsetek od nieterminowych wpłat należności dokonuje się dwa razy do roku to jest na dzień 30 czerwca oraz na dzień bilansowy to jest 31 grudnia. Nie wystawia się not odsetkowych gdy łączna wartość odsetek dla danego kontrahenta nie przekracza trzykrotności wartości opłaty pobieranej przez operatora wyznaczonego w rozumieniu ustawy z dnia 23 listopada 2012 r. - Prawo pocztowe za traktowanie przesyłki listowej jako przesyłki poleconej, obowiązki operatora wyznaczonego pełni Poczta Polska S.A. (art. 54 §1 pkt. 5 ustawy z dnia 29 sierpnia 1997 roku Ordynacja podatkowa – tekst jednolity Dz. U. z 2017 roku pozycja 201 z późniejszymi zmianami). Odsetki od należności ujmuje się w księgach w dacie wystawienia not odsetkowych. Odsetki od należności dotyczących osób nietrzeźwych naliczane są w momencie ściągnięcia wierzytelności (zapłaty). Natomiast od należności uznanych za nieściągalne bądź gdzie koszty ściągnięcia należności przewyższają wartość wierzytelności (wierzytelność spisywana w koszty) nie nalicza się odsetek.

D. Rozliczenia międzyokresowe kosztów

Rozliczeń międzyokresowych kosztów oraz pozostałych rozliczeń, a także odnoszenia ich skutków finansowych dokonuje się w sytuacji, jeżeli dotyczą one przyszłych okresów sprawozdawczych. W Powiatowym Zakładzie Opieki Zdrowotnej dokonuje się następujących czynnych rozliczeń międzyokresowych kosztów:

- obowiązkowy coroczny odpis na Zakładowy Fundusz Świadczeń Socjalnych,
- opłacona z góry prenumerata czasopism,
- podatek od nieruchomości,
- ubezpieczenia majątkowe i OC,
- koszty związane z dozorem technicznym posiadanego sprzętu,
- wartość odczynników laboratoryjnych,
- inne koszty proste i złożone poniesione w bieżącym okresie sprawozdawczym, dotyczące przyszłych okresów, których zaliczenie – ze względu na ich wielkość – może powodować zniekształcenie wyniku finansowego i podstawy opodatkowania podatkiem dochodowym.

Powiatowy Zakład Opieki Zdrowotnej nie tworzy rozliczeń międzyokresowych z tytułu odroczonego podatku dochodowego wobec braku możliwości obliczenia w przyszłości ujemnych

różnic przejściowych od podstawy obliczenia podatku dochodowego (dochód Powiatowego Zakładu Opieki Zdrowotnej jest zwolniony z opodatkowania na podstawie art. 17 ust. 1 punkt 4 ustawy z dnia 15 lutego 1992 roku o podatku dochodowym od osób prawnych – tekst jednolity Dz. U. z 2017 roku pozycja 2343 z późniejszymi zmianami).

Odpisy czynnych i biernych rozliczeń międzyokresowych kosztów, w koszty danego okresu sprawozdawczego dokonywane są stosownie do upływu czasu lub wielkości świadczeń podlegających rozliczeniu w czasie. Natomiast czas i sposób rozliczeń jest każdorazowo uzasadniony charakterem rozliczanych kosztów z zachowaniem ostrożności. Zobowiązania ujęte jako bierne rozliczenia międzyokresowe kosztów zmniejszają koszty okresu sprawozdawczego, w którym stwierdzono, że zobowiązania te powstały.

E. Wycena funduszy

Powiatowy Zakład Opieki Zdrowotnej fundusze wycenia nie rzadziej niż na dzień bilansowy w wartości nominalnej, ujmując je w księgach rachunkowych według ich rodzajów i zasad określonych przepisami ustawy z dnia 15 kwietnia 2011 roku o działalności leczniczej (tekst jednolity Dz. U. z 2018 roku pozycja 160 z późniejszymi zmianami) oraz statutu Powiatowego Zakładu Opieki Zdrowotnej.

Ponadto fundusz założycielski Powiatowego Zakładu Opieki Zdrowotnej zwiększa się o zysk netto; kwoty zwiększenia wartości aktywów trwałych, będącego skutkiem ustawowego przeszacowania tych aktywów; kwoty środków pieniężnych przekazane na pokrycie ujemnego wyniku finansowego.

F. Wycena zobowiązań Powiatowego Zakładu Opieki Zdrowotnej

Zobowiązania na dzień bilansowy wycenia się w kwocie wymagającej zapłaty, przy czym zobowiązania finansowe, których uregulowanie - zgodnie z umową – następuje drogą wydania aktywów finansowych innych niż środki pieniężne lub wymiany na instrumenty finansowe - według wartości godziwej.

G. Wycena rezerw

Rezerwy wycenia się nie rzadziej niż na dzień bilansowy w wiarygodnie uzasadnionej oszacowanej wartości. Dotyczy to rezerw tworzonych na pewne lub w dużym stopniu prawdopodobne zobowiązania, których kwoty można, w sposób wiarygodny oszacować, w szczególności na wypłaty nagród jubileuszowych, odpraw emerytalnych oraz ekwiwalentu na niewykorzystane urlopy. Rezerwy na zobowiązania z tytułu jubileuszy oraz niewykorzystanych urlopów za lata ubiegłe tworzy się na dzień bilansowy w wysokości wartości zobowiązań przypadających na rok następny.

Powstanie zobowiązania, na które uprzednio utworzono rezerwę, zmniejsza rezerwę.

Rezerwy nie wykorzystane na dzień ustania lub zmniejszenia się ryzyka, na które je utworzono zaliczane są do pozostałych przychodów operacyjnych lub przychodów finansowych.

Powiatowy Zakład Opieki Zdrowotnej nie tworzy rezerw na przejściowe dodatnie różnice w podatku dochodowym od osób prawnych gdyż dochód Powiatowego Zakładu Opieki Zdrowotnej zwolniony jest na podstawie art. 17 ust. 1 punkt 4 ustawy z dnia 15 lutego 1992 roku o podatku

dochodowym od osób prawnych (tekst jednolity Dz. U. z 2017 roku pozycja 2343 z późniejszymi zmianami).

H. Sprawozdawczość jednostki

Powiatowy Zakład Opieki Zdrowotnej sporządza jednostkowe roczne sprawozdanie finansowe zgodnie z załącznikiem numer 1 do ustawy z dnia 29 września 1994 roku o rachunkowości (tekst jednolity Dz. U. z 2017 roku, pozycja 2342 z późniejszymi zmianami) i według wzorów i zakresu określonych w wyżej wymienionej ustawie. W skład tego sprawozdania wchodzi:

- wprowadzenie do sprawozdania finansowego,
- bilans pełny,
- rachunku zysków i strat w wariantcie porównawczym,
- zestawienie zmian w kapitale własnym,
- rachunek przepływów pieniężnych – metoda pośrednia,
- dodatkowych informacji i objaśnień,
- sprawozdanie z działalności Powiatowego Zakładu Opieki Zdrowotnej.

Sprawozdanie finansowe sporządzane jest w złotych.

SPORZĄDZIŁ:

Główny Księgowy
Powiatowego Zakładu Opieki Zdrowotnej

Magdalena Moskał

.....
Imię nazwisko i podpis osoby, której powierzono
prowadzenie ksiąg rachunkowych - na podstawie
art. 52 ust. 2 ustawy o rachunkowości

ZATWIERDZIŁ:

p.o. DYREKTORA
Powiatowego Zakładu Opieki Zdrowotnej
w Starachowicach

Katarzyna Arant

.....
Imię, nazwisko i podpis kierownika jednostki
- na podstawie art. 52 ust. 2 ustawy o
rachunkowości

Starachowice, dnia 30.03.2018 rok

RACHUNEK ZYSKÓW I STRAT

291141752
POWIATOWY
ZAKŁAD OPIEKI ZDROWOTNEJ
 27-200 Starachowice ul. Podolska 70
 tel./fax (041) 274-61-58
 NIP 664-18-73-185 Nr rej. KRS 000001257

sporządzony za okres od 01.01.2017 roku do 31.12.2017 roku
 (wariant porównawczy)

		Dane za rok		
		31.12.2017 rok	31.12.2016 rok	
1		2	3	
A. PRZYCHODY NETTO ZE SPRZEDAŻY I ZRÓWNANE Z NIMI, W TYM:		01	98 423 527,87 zł	92 422 798,51 zł
– od jednostek powiązanych		02	0,00 zł	0,00 zł
I. Przychody netto ze sprzedaży produktów		03	97 968 168,90 zł	92 435 989,14 zł
II. Zmiana stanu produktów (zwiększenie – wartość dodatnia, zmniejszenie – wartość ujemna)		04	-29 677,00 zł	-438 118,47 zł
III. Koszt wytworzenia produktów na własne potrzeby jednostki		05	476 035,97 zł	412 927,84 zł
IV. Przychody netto ze sprzedaży towarów i materiałów		06	9 000,00 zł	12 000,00 zł
B. KOSZTY DZIAŁALNOŚCI OPERACYJNEJ		07	97 777 138,31 zł	92 207 685,00 zł
I. Amortyzacja		08	6 771 600,65 zł	6 957 890,99 zł
II. Zużycie materiałów i energii		09	25 268 940,47 zł	23 921 958,94 zł
III. Usługi obce		10	20 717 271,08 zł	19 686 817,51 zł
IV. Podatki i opłaty, w tym:		11	421 886,00 zł	422 904,30 zł
– podatek akcyzowy		12	0,00 zł	0,00 zł
V. Wynagrodzenia		13	36 575 304,70 zł	33 563 690,44 zł
VI. Ubezpieczenia społeczne i inne świadczenia, w tym:		14	7 543 608,20 zł	7 170 400,78 zł
– emerytalne		15	3 309 779,17 zł	3 118 166,50 zł
VII. Pozostałe koszty rodzajowe		16	469 527,21 zł	472 022,04 zł
VIII. Wartość sprzedanych towarów i materiałów		17	9 000,00 zł	12 000,00 zł
C. ZYSK (STRATA) ZE SPRZEDAŻY (A – B)		18	646 389,56 zł	215 113,51 zł
D. POZOSTAŁE PRZYCHODY OPERACYJNE		19	5 270 160,32 zł	4 889 989,17 zł
I. Zysk z tytułu rozchodu niefinansowych aktywów trwałych		20	5 619,40 zł	0,00 zł
II. Dotacje		21	2 771 095,86 zł	2 423 735,18 zł
III. Aktualizacja wartości aktywów niefinansowych		22	52 070,14 zł	22 137,66 zł
IV. Inne przychody operacyjne		23	2 441 374,92 zł	2 444 116,33 zł
E. POZOSTAŁE KOSZTY OPERACYJNE		24	4 489 739,23 zł	4 476 945,07 zł
I. Strata z tytułu rozchodu niefinansowych aktywów trwałych		25	0,00 zł	2 840,62 zł
II. Aktualizacja wartości aktywów niefinansowych		26	30 206,79 zł	42 297,37 zł
III. Inne koszty operacyjne		27	4 459 532,44 zł	4 431 807,08 zł
F. ZYSK (STRATA) Z DZIAŁALNOŚCI OPERACYJNEJ (C + D – E)		28	1 426 810,65 zł	628 157,61 zł
G. PRZYCHODY FINANSOWE		29	302 173,16 zł	144 160,27 zł
I. Dywidendy i udziały w zyskach, w tym:		30	0,00 zł	0,00 zł
a) od jednostek powiązanych		31	0,00 zł	0,00 zł
– w których jednostka posiada zaangażowanie w kapitale		32	0,00 zł	0,00 zł
b) od jednostek pozostałych, w tym:		33	0,00 zł	0,00 zł
– w których jednostka posiada zaangażowanie w kapitale		34	0,00 zł	0,00 zł
II. Odsetki, w tym:		35	301 241,83 zł	143 417,56 zł
– od jednostek powiązanych		36	0,00 zł	0,00 zł
III. Zysk z tytułu rozchodu aktywów finansowych, w tym:		37	0,00 zł	0,00 zł
– w jednostkach powiązanych		38	0,00 zł	0,00 zł
IV. Aktualizacja wartości aktywów finansowych		39	931,33 zł	742,71 zł
V. Inne		40	0,00 zł	0,00 zł
H. KOSZTY FINANSOWE		41	637 466,27 zł	658 792,21 zł
I. Odsetki, w tym:		42	635 234,85 zł	653 092,95 zł
– dla jednostek powiązanych		43	0,00 zł	0,00 zł
II. Strata z tytułu rozchodu aktywów finansowych, w tym:		44	0,00 zł	0,00 zł
– w jednostkach powiązanych		45	0,00 zł	0,00 zł
III. Aktualizacja wartości aktywów finansowych		46	2 191,56 zł	5 646,02 zł
IV. Inne		47	39,86 zł	53,24 zł
I. ZYSK (STRATA) BRUTTO (F + G - H)		48	1 091 517,54 zł	113 525,67 zł
J. PODATEK DOCHODOWY		49	0,00 zł	0,00 zł
K. POZOSTAŁE OBOWIĄZKOWE ZMNIEJSZENIA ZYSKU (ZWIĘKSZENIA STRATY)		50	0,00 zł	0,00 zł
L. ZYSK (STRATA) NETTO (I – J – K)		51	1 091 517,54 zł	113 525,67 zł

Starachowice, dnia 30.03.2018 rok

Główny Księgowy
 Powiatowego Zakładu Opieki Zdrowotnej
 Magdalena Moskal

P.o. DYREKTORA
 Powiatowego Zakładu Opieki Zdrowotnej
 w Starachowicach

Zestawienie zmian w kapitale (funduszu) własnym Powiatowego Zakładu Opieki Zdrowotnej sporządzone za okres od 01.01.2017 roku do 31.12.2017 roku

Wiersz	Wyszczególnienie	2017 rok	2016 rok
1	2	3	4
I.	Kapitał (fundusz) własny na początek okresu (BO)	107 353 647,19 zł	107 247 871,69 zł
	– zmiany przyjętych zasad (polityki) rachunkowości	0,00 zł	0,00 zł
	– korekty błędów	0,00 zł	0,00 zł
I.a.	Kapitał (fundusz) własny na początek okresu (BO), po korektach	107 353 647,19 zł	107 247 871,69 zł
1.	<i>Kapitał (fundusz) podstawowy na początek okresu</i>	<i>186 113 120,49 zł</i>	<i>186 120 870,66 zł</i>
1.1	Zmiany kapitału (funduszu) podstawowego	-3 012,76 zł	-7 750,17 zł
	a) zwiększenie (z tytułu)	0,00 zł	0,00 zł
	b) zmniejszenie (z tytułu)	3 012,76 zł	7 750,17 zł
	- likwidacja środków trwałych nie w pełni umorzonych	3 012,76 zł	7 750,17 zł
1.2.	Kapitał (fundusz) podstawowy na koniec okresu	186 110 107,73 zł	186 113 120,49 zł
2.	<i>Kapitał (fundusz) zapasowy na początek okresu</i>	<i>0,00 zł</i>	<i>0,00 zł</i>
2.1.	Zmiany kapitału (funduszu) zapasowego	0,00 zł	0,00 zł
	a) zwiększenie (z tytułu)	0,00 zł	0,00 zł
	b) zmniejszenie (z tytułu)	0,00 zł	0,00 zł
2.2.	Stan kapitału (funduszu) zapasowego na koniec okresu	0,00 zł	0,00 zł
3.	<i>Kapitał (fundusz) z aktualizacji wyceny na początek okresu - zmiany przyjętych zasad polityki rachunkowości</i>	<i>0,00 zł</i>	<i>0,00 zł</i>
3.1.	Zmiany kapitału (funduszu) z aktualizacji wyceny	0,00 zł	0,00 zł
	a) zwiększenie (z tytułu)	0,00 zł	0,00 zł
	b) zmniejszenie (z tytułu)	0,00 zł	0,00 zł
3.2.	Kapitał (fundusz) z aktualizacji wyceny na koniec okresu	0,00 zł	0,00 zł
4.	<i>Pozostałe kapitały (fundusze) rezerwowe na początek okresu</i>	<i>0,00 zł</i>	<i>0,00 zł</i>
4.1.	Zmiany pozostałych kapitałów (funduszy) rezerwowych	0,00 zł	0,00 zł
	a) zwiększenie (z tytułu)	0,00 zł	0,00 zł
	b) zmniejszenie (z tytułu)	0,00 zł	0,00 zł
4.2.	Pozostałe kapitały (fundusze) rezerwowe na koniec okresu	0,00 zł	0,00 zł
5.	<i>Zysk (strata) z lat ubiegłych na początek okresu</i>	<i>-78 872 998,97 zł</i>	<i>-80 783 264,93 zł</i>
5.1.	Zysk z lat ubiegłych na początek okresu	0,00 zł	0,00 zł
	– zmiany przyjętych zasad (polityki) rachunkowości	0,00 zł	0,00 zł
	– korekty błędów	0,00 zł	0,00 zł
5.2.	Zysk z lat ubiegłych na początek okresu, po korektach	0,00 zł	0,00 zł
	a) zwiększenie (z tytułu)	0,00 zł	0,00 zł
	– podziału zysku z lat ubiegłych	0,00 zł	0,00 zł
	b) zmniejszenie (z tytułu)	0,00 zł	0,00 zł
5.3.	Zysk z lat ubiegłych na koniec okresu	0,00 zł	0,00 zł
5.4.	Strata z lat ubiegłych na początek okresu,	-78 872 998,97 zł	-80 783 264,93 zł
	– zmiany przyjętych zasad (polityki) rachunkowości	0,00 zł	0,00 zł
	– korekty błędów	0,00 zł	0,00 zł
5.5.	Strata z lat ubiegłych na początek okresu, po korektach	-78 872 998,97 zł	-80 783 264,93 zł
	a) zwiększenie (z tytułu)	0,00 zł	0,00 zł
	– przeniesienia straty z lat ubiegłych do pokrycia	0,00 zł	0,00 zł
	b) zmniejszenie (z tytułu)	113 525,67 zł	1 910 265,96 zł
	– przeniesienia zysku z lat ubiegłych	113 525,67 zł	1 910 265,96 zł
5.6.	Strata z lat ubiegłych na koniec okresu	-78 759 473,30 zł	-78 872 998,97 zł
5.7.	Zysk (strata) z lat ubiegłych na koniec okresu	-78 759 473,30 zł	-78 872 998,97 zł
6.	<i>Wynik netto</i>	<i>1 091 517,54 zł</i>	<i>113 525,67 zł</i>
	a) zysk netto	1 091 517,54 zł	113 525,67 zł
	b) strata netto	0,00 zł	0,00 zł
	c) odpisy z zysku	0,00 zł	0,00 zł
II.	Kapitał (fundusz) własny na koniec okresu (BZ)	108 442 151,97 zł	107 353 647,19 zł
III.	Kapitał (fundusz) własny, po uwzględnieniu proponowanego podziału zysku (pokrycia straty)	108 442 151,97 zł	107 353 647,19 zł

Starachowice, dnia 30.03.2018 rok

Główny Księgowy
Powiatowego Zakładu Opieki Zdrowotnej
imię, nazwisko i podpis osoby której
powierzono prowadzenie ksiąg rachunkowych -
na podstawie art. 52
ust. 2 ustawy o rachunkowości

p.o. DYREKTORA
Powiatowego Zakładu Opieki Zdrowotnej
w Starachowicach
imię, nazwisko i podpis
kierownika jednostki - na
podstawie art. 52 ust. 2
ustawy o rachunkowości

Rachunek przepływów pieniężnych Powiatowego Zakładu Opieki Zdrowotnej sporządzony za okres
od 01.01.2017 roku do 31.12.2017 roku

29 114 175 2
POWIATOWY
ZAKŁAD OPIEKI ZDROWOTNEJ

27-200 Starażowice, ul. Rad
tel./fax (041) 274-61-55

TREŚĆ		2017 ROK	2016 ROK
III	664-18-73-185 Nr rej. KRS 000000257	3	4
A	Przepływy środków pieniężnych z działalności operacyjnej		
I	Zysk (strata) netto	1 091 517,54 zł	113 525,67 zł
II	Korekty razem	5 550 007,22 zł	10 312 689,43 zł
1	Amortyzacja	6 771 600,65 zł	6 957 890,99 zł
2	Zyski (straty) z tytułu różnic kursowych	0,00 zł	53,24 zł
3	Odsetki i udziały w zyskach (dywidendy)	335 293,11 zł	514 578,70 zł
4	Zysk (strata) z działalności inwestycyjnej	-5 619,40 zł	250 415,02 zł
5	Zmiana stanu rezerw	70 577,00 zł	206 899,00 zł
6	Zmiana stanu zapasów	92 487,94 zł	-509 008,07 zł
7	Zmiana stanu należności	-376 813,98 zł	3 758 649,15 zł
8	Zmiana stanu zobowiązań krótkoterminowych, z wyjątkiem pożyczek i kredytów	1 591 178,64 zł	1 291 704,58 zł
9	Zmiana stanu rozliczeń międzyokresowych	-446 358,97 zł	47 035,32 zł
10	Inne korekty	-2 482 337,77 zł	-2 205 528,50 zł
III	Przeplwy pieniężne netto z działalności operacyjnej (I+/-II)	6 641 524,76 zł	10 426 215,10 zł
B	Przeplwy środków pieniężnych z działalności inwestycyjnej		
I	Wpływy	2 999 207,93 zł	2 328 715,78 zł
1	Zbycie wartości niematerialnych i prawnych oraz rzeczowych aktywów trwałych	0,00 zł	0,00 zł
2	Zbycie inwestycji w nieruchomości oraz wartości niematerialne i prawne	0,00 zł	0,00 zł
3	Z aktywów finansowych, w tym:	2 999 207,93 zł	2 328 715,78 zł
a)	w jednostkach powiązanych	0,00 zł	0,00 zł
b)	w pozostałych jednostkach	2 999 207,93 zł	2 328 715,78 zł
-	zbycie aktywów finansowych	0,00 zł	0,00 zł
-	dywidendy i udziały w zyskach	2 786 046,59 zł	2 190 021,92 zł
-	splata udzielonych pożyczek długoterminowych	0,00 zł	0,00 zł
-	odsetki	213 161,34 zł	138 693,86 zł
-	inne wpływy z aktywów finansowych	0,00 zł	0,00 zł
4	Inne wpływy inwestycyjne	0,00 zł	0,00 zł
II	Wydatki	2 447 249,47 zł	3 772 570,28 zł
1	Nabycie wartości niematerialnych i prawnych oraz rzeczowych aktywów trwałych	2 447 249,47 zł	3 772 570,28 zł
2	Inwestycje w nieruchomości oraz wartości niematerialne i prawne	0,00 zł	0,00 zł
3	Na aktywa finansowe, w tym:	0,00 zł	0,00 zł
a)	w jednostkach powiązanych	0,00 zł	0,00 zł
b)	w pozostałych jednostkach	0,00 zł	0,00 zł
-	nabycie aktywów finansowych	0,00 zł	0,00 zł

Rachunek przepływów pieniężnych Powiatowego Zakładu Opieki Zdrowotnej sporządzony za okres od 01.01.2017 roku do 31.12.2017 roku

TREŚĆ		2017 ROK	2016 ROK
1	2	3	4
-	udzielone pożyczki długoterminowe	0,00 zł	0,00 zł
4	Inne wydatki inwestycyjne	0,00 zł	0,00 zł
III	Przepływy pieniężne netto z działalności inwestycyjnej (I-II)	551 958,46 zł	-1 443 854,50 zł
C	Przepływy środków pieniężnych z działalności finansowej		
I	Wpływy	0,00 zł	0,00 zł
1	Wpływy netto z wydania udziałów (emisji akcji) i innych instrumentów kapitałowych oraz dopłat do kapitału	0,00 zł	0,00 zł
2	Kredyty i pożyczki	0,00 zł	0,00 zł
3	Emisja dłużnych papierów wartościowych	0,00 zł	0,00 zł
4	Inne wpływy finansowe	0,00 zł	0,00 zł
II	Wydatki	3 771 001,51 zł	3 359 544,90 zł
1	Nabycie udziałów (akcji) własnych	0,00 zł	0,00 zł
2	Dywidendy i inne wypłaty na rzecz właścicieli	0,00 zł	0,00 zł
3	Inne, niż wypłaty na rzecz właścicieli, wydatki z tytułu podziału zysku	0,00 zł	0,00 zł
4	Splaty kredytów i pożyczek	3 163 611,08 zł	2 711 666,64 zł
5	Wykup dłużnych papierów wartościowych	0,00 zł	0,00 zł
6	Z tytułu innych zobowiązań finansowych	0,00 zł	0,00 zł
7	Płatności zobowiązań z tytułu umów leasingu finansowego	0,00 zł	0,00 zł
8	Odsetki	549 384,28 zł	643 054,74 zł
9	Inne wydatki finansowe	58 006,15 zł	4 823,52 zł
III	Przepływy pieniężne netto z działalności finansowej (I-II)	-3 771 001,51 zł	-3 359 544,90 zł
D	Przepływy pieniężne netto, razem (A.III+/-B.III+/-C.III)	3 422 481,71 zł	5 622 815,70 zł
E	Bilansowa zmiana stanu środków pieniężnych, w tym:	3 422 481,71 zł	5 622 815,70 zł
-	zmiana stanu środków pieniężnych z tytułu różnic kursowych	0,00 zł	0,00 zł
F	Środki pieniężne na początek okresu	13 344 755,69 zł	7 721 939,99 zł
G	Środki pieniężne na koniec okresu (F+/-D), w tym:	16 767 237,40 zł	13 344 755,69 zł
-	o ograniczonej możliwości dysponowania	519 663,44 zł	212 492,80 zł

Starachowice, dnia 30.03.2018 rok

Główny Księgowy
Powiatowego Zakładu Opieki Zdrowotnej

Magdalena Łoskał

imię, nazwisko i podpis osoby, której powierzono prowadzenie ksiąg rachunkowych - na podstawie art. 52 ust. 2 ustawy o rachunkowości

p.o. DYREKTORA
Powiatowego Zakładu Opieki Zdrowotnej
w Starachowicach

Katarzyna Arent

imię, nazwisko i podpis kierownika jednostki - na podstawie art. 52 ust. 2 ustawy o rachunkowości



Powiatowy Zakład Opieki Zdrowotnej

ul. Radomska 70
27-200 Starachowice
REGON: 291141752
NIP: 664-18-73-185
Tel: (41) 273 91 13
fax: (41) 273 92 29

<http://szpital.starachowice.pl>

e-mail: info@szpital.starachowice.pl



DODATKOWE INFORMACJE I OBJAŚNIENIA DO SPRAWOZDANIA FINANSOWEGO ZA 2017ROK

Starachowice, marzec 2018

USTĘP I. OBJAŚNIENIA DO BILANSU

1. Szczegółowy zakres zmian wartości grup rodzajowych środków trwałych, wartości niematerialnych i prawnych oraz inwestycji długoterminowych, zawierający stan tych aktywów na początek roku obrotowego, zwiększenia i zmniejszenia z tytułu: aktualizacji wartości, nabycia, rozchodu, przemieszczenia wewnętrznego oraz stan końcowy, a dla majątku amortyzowanego – podobne przedstawienie stanów i tytułów zmian dotychczasowej amortyzacji lub umorzenia.

Powyższe dane przedstawiono w załączniku Numer 1.

2. Kwota dokonanych w trakcie roku obrotowego odpisów aktualizujących wartość aktywów trwałych odrębnie dla długoterminowych aktywów niefinansowych oraz długoterminowych aktywów finansowych.

W 2017 roku w Powiatowym Zakładzie Opieki Zdrowotnej nie wystąpiły tego typu zdarzenia.

3. Kwota kosztów zakończonych prac rozwojowych oraz kwota wartości firmy, a także wyjaśnienie okresu ich odpisywania, określonego odpowiednio w art. 44b ust. 10 oraz art. 33 ust. 3 ustawy.

W 2017 roku w Powiatowym Zakładzie Opieki Zdrowotnej nie wystąpiły tego typu zdarzenia.

4. Wartość gruntów użytkowanych wieczysto.

Powiatowy Zakład Opieki Zdrowotnej nie posiada prawa wieczystego użytkowania gruntów.

5. Wartość nieamortyzowanych lub nieumarzanych przez jednostkę środków trwałych, używanych na podstawie umów najmu, dzierżawy i innych umów, w tym z tytułu umów leasingu.

Wykaz nieamortyzowanych i nieumarzanych środków trwałych, które Powiatowy Zakład Opieki Zdrowotnej dzierżawi na podstawie zawartych umów przedstawiono w załączniku Numer 2. Ponadto na terenie Powiatowego Zakładu Opieki Zdrowotnej czasowo przechowywane są środki trwałe obce na łączną wartość 744.246,40 zł.

6. Liczba oraz wartość posiadanych papierów wartościowych lub praw, w tym świadectw udziałowych, zamiennych dłużnych papierów wartościowych, warrantów i opcji, ze wskazaniem praw, jakie przysługują.

Nie dotyczy Powiatowego Zakładu Opieki Zdrowotnej.

7. Dane o odpisach aktualizujących wartość należności, ze wskazaniem stanu na początek roku obrotowego, zwiększeniach, wykorzystaniu, rozwiązaniu i stanu na koniec roku obrotowego.

Wyszczególnienie	Stan na 01.01.2017 r.	Zwiększenie utworzenie	Zmniejszenie wykorzystanie odpisu	Zmniejszenie rozwiązanie - uznanie odpisów za zbędne	Stan na 31.12.2017 r.
Należności z tytułu dostaw i usług (konto 200)	3.135.168,07 zł	28.028,39 zł	2.767.501,57 zł	25.923,69 zł	369.771,20 zł
<i>W tym z tytułu nadwykonań (NFZ)</i>	2.705.377,61 zł	0,00 zł	2.705.377,61 zł	0,00 zł	0,00 zł
Pozostałe należności (konto 249)	8.555,82 zł	0,00 zł	3.726,93 zł	0,00 zł	4.828,89 zł
Należności dochodzone na drodze sądowej (konto 245)	87,00 zł	0,00 zł	87,00 zł	0,00 zł	0,00 zł

Wyszczególnienie	Stan na 01.01.2017 r.	Zwiększenie utworzenie	Zmniejszenie wykorzystanie odpisu	Zmniejszenie rozwiązanie – uznanie odpisów za zbędne	Stan na 31.12.2017 r.
Inne rozrachunki z pracownikami (konto 235)	730,28 zł	62,05 zł	0,00 zł	7,27 zł	785,06 zł
Razem	3.144.541,17 zł	28.090,44 zł	2.771.315,50 zł	25.930,96 zł	375.385,15 zł

8. Dane o strukturze własności kapitału podstawowego oraz liczbie i wartości nominalnej subskrybowanych akcji, w tym uprzywilejowanych.

Kapitał podstawowy – fundusz założycielski na dzień 31.12.2017 roku wynosi 186.110.107,73 zł w tym:

- dotacje na zakup aparatury medycznej - wyposażenia - 452.264,96 zł
- dotacje na remonty - 287.818,00 zł
- dotacje na zakup środków trwałych - 176.643,80 zł
- dotacje na przeprowadzenie inwestycji - 36.091,00 zł
- dary otrzymane od instytucji - 759.126,52 zł
- grunty otrzymane na podstawie uchwał Rady Powiatu w nieodpłatne użytkowanie - 1.031.744,08 zł
- budynki otrzymane na podstawie uchwał Rady Powiatu w nieodpłatne użytkowanie - 123.836.756,57 zł
- budowle otrzymane na podstawie uchwał Rady Powiatu w nieodpłatne użytkowanie - 8.460.637,20 zł
- pozostałe środki trwale otrzymane na podstawie uchwał Rady Powiatu w nieodpłatne użytkowanie, w tym: kotły, maszyny energetyczne, maszyny urządzenia, urządzenia i aparaty specjalnej branży, urządzenia techniczne, środki transportu oraz narzędzia, przyrządy, ruchomości - 51.069.025,60 zł

Fundusz założycielski w 2017 roku uległ zmniejszeniu o kwotę 3.012,76 zł w związku z likwidacją nie w pełni umorzonych środków trwałych otrzymanych od Powiatu Starachowickiego w nieodpłatne użytkowanie to jest pomp infuzyjnych perystaltycznych (LT40/17 - wartość umorzona 6.654,57 zł, wartość nieumorzona 365,63 zł; LT41/17 - wartość umorzona 6.654,57 zł, wartość nieumorzona 365,63 zł), respiratora transportowego (LT57/17 - wartość umorzona 40.159,69 zł, wartość nieumorzona 854,49 zł) oraz centrali wywiewnej (LT363/17 - wartość umorzona 5.708,05 zł, wartość nieumorzona 1.427,01 zł).

9. Stan na początek roku obrotowego, zwiększenia i wykorzystanie oraz stan końcowy kapitałów (funduszy) zapasowych, rezerwowych oraz kapitału (funduszu) z aktualizacji wyceny, o ile jednostka nie sporządza zestawienia zmian w kapitale (funduszu) własnym.

Dane przedstawiono w zestawieniu zmian w kapitale (funduszu) własnym jako załączniku do bilansu.

10. Propozycje co do sposobu podziału zysku lub pokrycia straty za rok obrotowy.

Na dzień 31.12.2017 roku Powiatowy Zakład Opieki Zdrowotnej osiągnął zysk w wysokości 1.091.517,54 złotych.

PROPONOWANY SPOSÓB POKRYCIA STRATY/ PODZIAŁU ZYSKU	
Wyszczególnienie	Kwota
1. Zysk netto za rok obrotowy	1.091.517,54 zł
2. Nierozliczona strata z lat ubiegłych	-78.759.473,30 zł
3. Razem do pokrycia (1+-2)	-77.667.955,76 zł
4. Proponowane źródła pokrycia:	-
a. Fundusz zakładu	-
b. Inne	-
5. Niepokryta strata (3-4)	-77.667.955,76 zł

W związku z nie posiadaniem funduszu zakładu niepokryta strata pozostaje do rozliczenia w latach następnych.

11. Dane o stanie rezerw według celu ich utworzenia na początek roku obrotowego, zwiększeniach, wykorzystaniu, rozwiązaniu i stanie końcowym.

Powiatowy Zakład Opieki Zdrowotnej nie utworzył rezerwy z tytułu odroczonego podatku dochodowego z powodu osiągnięcia wysokiej straty za lata ubiegłe oraz faktu zwolnienia od podatku dochodu przeznaczonego na cele statutowe. Ponadto Powiatowy Zakład Opieki Zdrowotnej nie utworzył i nie zaprezentował w sprawozdaniu finansowym za rok 2017 długoterminowych rezerw na świadczenia emerytalne i nagrody jubileuszowe ze względu na wypowiedzenie w dniu 24.01.2014 roku przez pracodawcę Zakładowego Układu Zbiorowego Pracy dla Pracowników Powiatowego Zakładu Opieki Zdrowotnej w Starachowicach z dnia 02.12.2008 roku, zarejestrowanego w dniu 07.01.2009 roku pod U-DCC przez Państwową Inspekcję Pracy w Kielcach.

Dokonano aktualizacji rezerwy na świadczenia emerytalne i jubilatki według stanu zatrudnienia na dzień 31.12.2017 roku. W 2017 roku wykorzystano rezerwy na zobowiązania wobec pracowników z tytułu odpraw na kwotę 115.523,00 zł oraz z tytułu wypłaty nagród jubileuszowych na kwotę 732.462,00 zł. Dane o stanie rezerw krótkoterminowych obrazuje poniższa tabela:

Wyszczególnienie rezerw	Stan na 01.01.2017 r	Zmniejszenie wykorzystanie rezerwy	Zmniejszenie rozwiązanie niewykorzystanej rezerwy	Zwiększenie utworzenie rezerwy na 2018 rok	Stan na 31.12.2017 r
Odprawy emerytalne	242.124,00 zł	115.523,00 zł	126.601,00 zł	615.405,00 zł	615.405,00 zł
Jubileusze	760.363,00 zł	732.462,00 zł	27.901,00 zł	457.659,00 zł	457.659,00 zł
Razem	1.002.487,00 zł	847.985,00 zł	154.502,00 zł	1.073.064,00 zł	1.073.064,00 zł

12. Podział zobowiązań długoterminowych i krótkoterminowych według pozycji bilansu o pozostałym od dnia bilansowego, przewidywanym umową, okresie spłaty.

Powyższe dane przedstawiono w załączniku numer 4.

Zestawienie zobowiązań z tytułu kredytów i pożyczek z podziałem na krótkoterminowe i długoterminowe przedstawiono w załączniku numer 3.

Nadmienić należy, iż Powiatowy Zakład Opieki Zdrowotnej w dniu 13 lutego 2015 roku zawarł z Bankiem Gospodarstwa Krajowego umowę o kredyt obrotowy w odnawialnej linii kredytowej dla podmiotów udzielających świadczeń opieki zdrowotnej numer 15/0256. Umowa obowiązywała do dnia 31 grudnia 2015 roku lecz przed upływem wygaśnięcia okresu obowiązywania w dniu 28 grudnia 2015 roku podpisano aneks numer 1 wydłużający okres kredytowania do dnia 31 grudnia 2016 roku. Następnie w dniu 30 grudnia 2016 roku podpisano aneks numer 2 wydłużający okres kredytowania do dnia 31 grudnia 2017 roku. Prawnym zabezpieczeniem kredytu była cesja wierzytelności z umowy nr 13-SZP03/1-11-00124-007 o udzielanie świadczeń opieki zdrowotnej – leczenie szpitalne zawartej w dniu 08.02.2011 roku pomiędzy Szpitalem a Narodowym Funduszem Zdrowia. Ponadto Powiatowy Zakład Opieki Zdrowotnej posiada kredyt długoterminowy zaciągnięty, w celu pozytywnego zakończenia procesu restrukturyzacji finansowej, w 2008 roku w Powszechnej Kasie Oszczędności Banku Polskim Spółce Akcyjnej będącej, prawnym następcą Nordea Banku Polskiego Spółka Akcyjna na kwotę 33.500.000,00 zł plus koszty kredytu w kwocie 25.322.149,14 zł. Prawnym zabezpieczeniem spłaty kredytu jest poręczenie Powiatu Starachowickiego, które obejmuje spłatę kapitału oraz naliczonych odsetek i obowiązuje do dnia 31 grudnia 2027 roku. Zgodnie z podpisaną umową kredyt posiadał zmienne raty kapitałowe z okresem karencji w spłacie kapitału do dnia 31 stycznia 2012 roku. Powiatowy Zakład Opieki Zdrowotnej do dnia bilansowego z posiadanych wolnych środków dokonał spłaty kapitału w następujących transzach: I transza spłata kapitału z 2014 roku w kwocie 360.000,00 zł w 2012 roku, II transza spłata kapitału z 2013 roku i 2015 roku w łącznej kwocie 600.000,00 zł w 2013 roku, III transza spłata kapitału z 2016 roku w kwocie 2.711.666,64 zł w 2014 roku, IV transza spłata kapitału z 2017 roku w kwocie 2.711.666,64 zł w 2015 roku, V transza spłata kapitału z 2018 roku w kwocie 2.711.666,64 zł w 2016 roku, VI transza spłata kapitału z 2019 roku i dwóch rat z 2020 roku w kwocie 3.163.611,08 zł. Wspomnieć należy, iż roczna spłata kapitału od 2018 roku do końca okresu kredytowania w dalszym ciągu wynosić będzie 2.711.666,64 zł.

Co więcej w saldzie zobowiązań ujęto podatek od nieruchomości za okres od 2014 roku do 2016 roku gdyż zgodnie z wydanymi przez Prezydenta Miasta Starachowice decyzjami:

- termin płatności podatku od nieruchomości za 2014 rok w kwocie 420.754,00 zł został odroczony do dnia 31 grudnia 2018 roku,

- podatek od nieruchomości za lata 2015 – 2016 w łącznej kwocie 838.243,00 zł został rozłożony na 60 rat z terminem spłaty do 15 dnia każdego miesiąca począwszy od miesiąca sierpnia 2017 roku.

Podnieść należy, iż w 2017 roku dokonano spłaty podatku od nieruchomości za 2017 rok w kwocie 417.239,00 zł oraz zaczęto realizować decyzję numer PO.3120.6.10.2017.KDU.3 w związku z którą spłacono część podatku od nieruchomości za 2015 rok w kwocie 69.893,00 zł.

13. Łączna kwota zobowiązań zabezpieczonych na majątku jednostki ze wskazaniem charakteru i formy tych zabezpieczeń.

Powiatowy Zakład Opieki Zdrowotnej na dzień 31.12.2017 roku nie posiada zobowiązań zabezpieczonych na majątku jednostki. Posiadane kredyty długoterminowe zostały poręzione przez Powiat Starachowicki.

14. Wykaz istotnych pozycji czynnych i biernych rozliczeń międzyokresowych, w tym kwota czynnych rozliczeń międzyokresowych kosztów stanowiących różnicę między wartością otrzymanych finansowych składników aktywów a zobowiązaniem zapłaty za nie

Lp.	Wyszczególnienie	Stan na	
		01.01.2017	31.12.2017
1.	Ogółem czynne rozliczenia kosztów (poz. A.V.2 oraz B.IV aktywów bilansu), w tym:	709.461,62 zł	1.155.820,59 zł
a)	długoterminowe czynne rozliczenia kosztów (poz. A.V.2 aktywów)	12.984,71 zł	320.158,82 zł
-	przeeglądy roczne i wieloletnie	10.574,64 zł	318.958,91 zł
-	wydane a nie zużyte w danym roku materiały (odczynniki...)	1.702,80 zł	766,92 zł
-	inne wyżej nie sklasyfikowane (usługi reklamowe w serwisie infomed.pl oraz szkolenia pracowników)	707,27 zł	432,99 zł
b)	krótkoterminowe czynne rozliczenia kosztów (poz. B.IV aktywów)	696.476,91 zł	835.661,77 zł
-	koszty remontów środków trwałych wykonanych w większym zakresie	-	-
-	dozór techniczny	6.595,00 zł	7.044,65 zł
-	ubezpieczenia majątkowe	398.193,29 zł	398.757,97 zł
-	opłacona (z góry np. za następny rok) prenumerata czasopism i innych fachowych publikacji na potrzeby związane z działalnością PZOZ	4.643,37 zł	4.712,21 zł
-	wydane a nie zużyte w danym roku materiały (odczynniki...)	89.800,69 zł	100.097,34 zł
-	przeeglądy roczne i wieloletnie	184.536,90 zł	321.791,86 zł
-	inne wyżej nie sklasyfikowane (usługi reklamowe, szkolenia i kursy pracowników)	12.707,66 zł	3.257,74 zł

Lp.	Wyszczególnienie	Stan na	
		01.01.2017	31.12.2017
2.	Ogółem czynne rozliczenia międzyokresowe przychodów, w tym z tytułu długoterminowych umów o usługi	-	-
3.	Rozliczenia międzyokresowe przychodów (poz. B.IV pasywów bilansu), w tym:	1.761.871,62 zł	919.155,86 zł
-	równowartość darowizn pieniężnych otrzymanych na zakup środków trwałych	8.984,14 zł	42.676,25 zł
-	równowartość dotacji i dofinansowań na zakup środków trwałych, wartości niematerialnych i prawnych oraz na budowę środków trwałych i prace rozwojowe, wartość podlega rozliczeniu zgodnie z art. 41 ustawy o rachunkowości	383.518,97 zł	312.102,34 zł
-	równowartość nieodpłatnie otrzymanych środków trwałych w tym także wieczystego prawa użytkowania gruntu, środków trwałych w budowie oraz wartości niematerialnych i prawnych, wartość podlega rozliczeniu zgodnie z art. 41 ustawy o rachunkowości	1.352.566,81 zł	561.773,82 zł
-	inne wyżej nie sklasyfikowane (równowartość kosztów procesu zasądzonych na rzecz Powiatowego Zakładu Opieki Zdrowotnej wyrokiem sądu Sygn. Akt IC 3000/12 wraz z kosztami komorniczymi naliczonymi zgodnie z KM 999/14, kary umowne)	16.801,70 zł	2.603,45 zł
	Razem:	2.471.333,24 zł	2.074.976,45 zł

15. W przypadku gdy składnik aktywów lub pasywów jest wykazywany w więcej niż jednej pozycji bilansu, jego powiązanie między tymi pozycjami; dotyczy to w szczególności podziału należności i zobowiązań na część długoterminową i krótkoterminową

Składniki aktywów wykazywane w więcej niż jednej pozycji bilansu – powiązania

Wyszczególnienie	Numer konta księgowego	Kwota	Pozycja w bilansie	Kwota
1	2	3	4	5
Rozliczenia międzyokresowe kosztów	641	1.155.820,59 zł	A.V.2	320.158,82 zł
			B.IV	835.661,77 zł
Razem		1.155.820,59 zł	x	1.155.820,59 zł

Składniki pasywów wykazywane w więcej niż jednej pozycji bilansu – powiązania

Wyszczególnienie	Numer konta księgowego	Kwota	Pozycja w bilansie	Kwota
1	2	3	4	5
Zobowiązania wobec pozostałych jednostek - inne	249	313.820,71 zł	B.II. 3. e)	154.723,18 zł
			B.III.3. i)	159.097,53 zł
Razem		313.820,71 zł	x	313.820,71 zł

16. Łączna kwota zobowiązań warunkowych, w tym również udzielonych przez jednostkę gwarancji i poręczeń, także wekslowych niewykazanych w bilansie, ze wskazaniem zobowiązań zabezpieczonych na majątku jednostki oraz charakteru i formy tych zabezpieczeń; odrębnie należy wykazać informacje dotyczące zobowiązań warunkowych w zakresie emerytur i podobnych świadczeń oraz wobec jednostek powiązanych lub stowarzyszonych

Na dzień 31.12.2017 roku Powiatowy Zakład Opieki Zdrowotnej nie ma zobowiązań warunkowych.

17. W przypadku gdy składniki aktywów niebędące instrumentami finansowymi są wyceniane według wartości godziwej:

a) istotne założenia przyjęte do ustalenia wartości godziwej, w przypadku gdy dane przyjęte do ustalenia tej wartości nie pochodzą z aktywnego rynku,

b) dla każdej kategorii składnika aktywów niebędącego instrumentem finansowym - wartość godziwą wykazaną w bilansie, jak również odpowiednio skutki przeszacowania zaliczone do przychodów lub kosztów finansowych lub odniesione na kapitał (fundusz) z aktualizacji wyceny w okresie sprawozdawczym,

c) tabelę zmian w kapitale (funduszu) z aktualizacji wyceny obejmującą stan kapitału (funduszu) na początek i koniec okresu sprawozdawczego oraz jego zwiększenia i zmniejszenia w ciągu roku obrotowego

W 2017 roku w Powiatowym Zakładzie Opieki Zdrowotnej nie wystąpiły tego typu zdarzenia.

USTĘP II. OBJAŚNIENIA DO RACHUNKU ZYSKÓW I STRAT

1. Struktura rzeczowa (rodzaje działalności) i terytorialna (rynki geograficzne) przychodów netto ze sprzedaży towarów i produktów, w zakresie, w jakim te rodzaje i rynki istotnie różnią się od siebie, z uwzględnieniem zasad organizacji sprzedaży produktów i świadczenia usług:

Lp.	Wyszczególnienie	Sprzedaż ogółem za	
		poprzedni rok obrotowy (2016)	bieżący rok obrotowy (2017)
1.	Sprzedaż usług medycznych	92.435.989,14 zł	97.968.168,90 zł
2.	Zmiana stanu produktów	-438.118,47 zł	-29.677,00 zł
3.	Koszt wytworzenia produktów na własne potrzeby jednostki	412.927,84 zł	476.035,97 zł
4.	Sprzedaż materiałów	12.000,00 zł	9.000,00 zł
RAZEM		92.422.798,51 zł	98.423.527,87 zł
5.	Przychody ze sprzedaży pozostałej (np. dzierżawa, najem)	967.945,35 zł	986.365,16 zł
RAZEM:		93.390.743,86 zł	99.409.893,03 zł

w tym sprzedaż na kraj stanowi 100%.

Zmiana stanu produktów wykazana w rachunku zysków i strat wynosi -29.677,00 zł i stanowi ujęte w kosztach a nie zużyte w roku obrotowym materiały i odczynniki chemiczne; opłaconą z góry prenumeratę czasopism; roczne przeglądy urządzeń oraz ubezpieczenie odpowiedzialności cywilnej i ubezpieczenie majątku.

2. W przypadku jednostek, które sporządzają rachunek zysków i strat w wariantcie kalkulacyjnym, dane o kosztach wytworzenia produktów na własne potrzeby oraz o kosztach rodzajowych.

Powiatowy Zakład Opieki Zdrowotnej sporządza rachunek zysków i strat według wariantu porównawczego. W związku z tym wysokość kosztów rodzajowych wynika ze sporządzonego rachunku zysków i strat.

3. Wysokość i wyjaśnienie przyczyn odpisów aktualizujących środki trwałe.

W 2017 roku w Powiatowym Zakładzie Opieki Zdrowotnej nie wystąpiły tego typu zdarzenia.

4. Wysokość odpisów aktualizujących wartość zapasów.

Zestawienie stanów zapasów na dzień 31.12.2017 roku					
Nr	Nazwa	Wartość wg ksiąg	Odpisy aktualizujące	Kwota wykazana w bilansie	Uwagi
1a	Materiały	2.542.875,32 zł	4.032,78 zł	2.538.842,54 zł	
1b	Półprodukty i produkty w toku	x	x	x	
1c	Produkty gotowe	x	x	x	
1d	Towary	x	x	x	
1e	Rozliczenie zakupu	30.052,02 zł	x	30.052,02 zł	
1f	Zaliczki na dostawy	x	x	x	
Razem		2.572.927,34 zł	4.032,78 zł	2.568.894,56 zł	

5. Informacja o przychodach, kosztach i wynikach działalności zaniechanej w roku obrotowym lub przewidzianej do zaniechania w roku następnym.

W roku 2017 roku Powiatowy Zakład Opieki Zdrowotnej nie poniósł kosztów, ani nie uzyskał przychodów na działalności zaniechanej oraz nie przewiduje się też tego w roku 2018.

6. Rozliczenie różnicy pomiędzy podstawą opodatkowania podatkiem dochodowym a wynikiem finansowym (zyskiem, stratą) brutto.

Lp.	Rodzaj działalności	Przychody	Koszty	Wynik
1.	Przychody z tytułu sprzedaży usług medycznych	98.414.527,87 zł	97.768.138,31 zł	646.389,56 zł
2.	Przychody z tytułu sprzedaży materiałów	9.000,00 zł	9.000,00 zł	0,00 zł
3.	Pozostała działalność operacyjna	5.270.160,32 zł	4.489.739,23 zł	780.421,09 zł
4.	Działalność finansowa	302.173,16 zł	637.466,27 zł	-335.293,11 zł
	RAZEM	103.995.861,35 zł	102.904.343,81 zł	1.091.517,54 zł

Powiatowy Zakład Opieki Zdrowotnej za rok 2017 osiągnął zysk bilansowy w wysokości **1.091.517,54 zł**, natomiast w ujęciu podatkowym zysk wynosi **8.474.423,33 zł**.

Zasadnicze różnice między wynikiem bilansowym a podatkowym wynikają z:

Wyszczególnienie	Kwota
1	2
1. Wynik finansowy brutto	654.724,04 zł
2. Koszty nieuznawane za koszty uzyskania przychodów w roku bieżącym (ujęte w księgach roku bieżącego) (+)	8.634.587,55 zł
a) różnice trwałe	7.267.485,13 zł
– odsetki budżetowe oraz prolongata z tytułu odroczonego terminu płatności podatku od nieruchomości	179.750,00 zł
– amortyzacja środków trwałych od tej części ich wartości, która odpowiada poniesionym wydatkom zwróconym w jakiegokolwiek formie	5.220.355,04 zł
– koszty reprezentacji	239,99 zł
– usługi obce	332,10 zł
– odsetki wypłacone na rzecz byłych pracowników Powiatowego Zakładu Opieki Zdrowotnej zgodnie z wyrokami sądów o: Sygn. Akt IV P/17, Sygn. Akt IV P 44/16 za niezgodne z prawem rozwiązanie umowy o pracę, umorzone przez kontrahentów odsetki	1.794,28 zł
– koszty wynagrodzeń refundowanych z dotacji (m.in. dotacje z Ministerstwa Zdrowia na rezydentury)	1.523.335,84 zł
– kary umowne i odszkodowania z tytułu wad dostarczonych towarów, wykonanych robót i usług, opłaty o charakterze sankcyjnym oraz odszkodowania za naruszenie przepisów prawa wypłacone zwolnionym pracownikom na mocy ugód sądowych i wyroków sądowych	81.789,57 zł
– spisanie umorzonych i przedawnionych należności	34.809,31 zł
– koszty utworzonej rezerwy na zobowiązania	225.079,00 zł
b) różnice przejściowe	1.367.102,42 zł
– odpisy aktualizujące wartość należności	25.898,88 zł
– naliczonych umów zleceń za XII/2017 ryczałtów samochodowych za XII/2017 oraz podróży służbowych za XII/2017 a zapłaconych w następnym roku, składek ZUS płatnika zapłaconych 15.01.2018 roku i 15.02.2018 roku oraz korekta naliczenia odpisu na ZFŚS przekazana na wyodrębniony rachunek w dniu 15.01.2018 roku	1.334.704,07 zł
– utworzenie rezerw na zobowiązania z tytułu odsetek	2.191,56 zł
– odpisy aktualizujące wartość rzeczowych aktywów obrotowych	4.307,91 zł
3. Koszty uznane za koszty uzyskania przychodów w roku bieżącym ujęte w księgach lat ubiegłych (różnice przejściowe) (–)	-1.090.712,12 zł
– wypłacone ryczałty samochodowe, wynagrodzenia wraz ze składkami w części finansowanej przez pracodawcę za lata poprzednie oraz korekta naliczenia odpisu na ZFŚS	-1.084.089,12 zł
– korekta kosztu uzyskania przychodów, w tym odpisu amortyzacyjnego spowodowana błędem rachunkowym lub inną oczywistą omyłką (korekty dokonuje się poprzez zmniejszenie lub zwiększenie kosztów uzyskania przychodów poniesionych w okresie rozliczeniowym, którego dotyczy faktura pierwotna) - art. 15 ust. 4i ustawy o CIT	-6.623,00 zł
4. Przychody niebędące przychodami roku bieżącego	-736.199,47 zł
a) różnice przejściowe (–)	-60.525,22 zł

Wyszczególnienie	Kwota
1	2
– naliczone, lecz niezapłacone odsetki od należności	-3.161,25 zł
– wartość odszkodowania, które wpłynie w 2018 roku zgodnie z decyzją numer PL2017122101594 - naprawa kolonoskopu	-16.228,00 zł
– przychody, których korekta nie jest spowodowana błędem rachunkowym lub inną oczywistą omyłką, (korekty dokonuje się poprzez zmniejszenie lub zwiększenie przychodów osiągniętych w okresie rozliczeniowym, w którym została wystawiona faktura korygująca lub, w przypadku braku faktury, inny dokument potwierdzający przyczyny korekty) zgodnie z załącznikiem - art. 12 ust. 3j ustawy o CIT	-41.135,97 zł
b) różnice trwałe (-)	-675.674,25 zł
– rozwiązanie odpisu aktualizującego wartość materiałów	-1.864,04 zł
– zwrócone wydatki niestanowiące kosztów uzyskania przychodów	-267.755,54 zł
– przedawnienie i umorzenie zobowiązań - prolongata od podatku od nieruchomości	-115.496,00 zł
– rozwiązanie odpisu aktualizującego wartość należności	-50.206,10 zł
– rozwiązanie rezerwy na zobowiązania	-154.502,00 zł
– umorzone odsetki cywilno-prawne - od kontrahentów i publiczno-prawne	-85.850,57 zł
5. Przychody uznane za podatkowe w roku bieżącym, ujęte w księgach rachunkowych lat ubiegłych (różnice przejściowe) (+)	575.229,83 zł
– zapłacone odsetki od należności	1.956,79 zł
– zapłata przez pracownika za wyrządzoną w 201 roku szkodę	390,00 zł
– równowartość refundowanych przez PFRON wynagrodzeń zarachowanych bilansowo w latach poprzednich, a otrzymanych w roku 2017	144.578,84 zł
– przychody, których korekta nie jest spowodowana błędem rachunkowym lub inną oczywistą omyłką, (korekty dokonuje się poprzez zmniejszenie lub zwiększenie przychodów osiągniętych w okresie rozliczeniowym, w którym została wystawiona faktura korygująca lub, w przypadku braku faktury, inny dokument potwierdzający przyczyny korekty) zgodnie z załącznikiem - art. 12 ust. 3j ustawy o CIT	428.304,20 zł
6. Podstawa naliczenia podatku dochodowego	8.037.629,83 zł

W roku 2017 Powiatowy Zakład Opieki Zdrowotnej nie zapłaci podatku dochodowego od osób prawnych od dochodu podatkowego w wysokości **8.474.423,33 zł**, gdyż dochody te zgodnie z art. 17 ust.1 pkt 4 ustawy z dnia 15 lutego 1992 roku o podatku dochodowym od osób prawnych (tekst jednolity Dz. U. z 2017 roku pozycja 2343 z późniejszymi zmianami) są wolne w części przeznaczonej na cele statutowe.

7. Koszt wytworzenia środków trwałych w budowie, w tym odsetki oraz różnice kursowe, które powiększyły koszt wytworzenia środków trwałych w budowie w roku obrotowym.

Powiatowy Zakład Opieki Zdrowotnej w 2017 roku prowadził ewidencje na koncie „środki trwałe w budowie” z tytułu zakupów środków trwałych wymagających montażu i przekazanych z Powiatu

Starachowickiego w nieodpłatne użytkowanie nakładów inwestycyjnych. Wartości poszczególnych pozycji przedstawia poniższa tabela:

Lp.	Treść	BO	Obroty Wn	Obroty Ma	Saldo Wn
1	Zakup środków trwałych i wyposażenia	0,00 zł	127.957,29 zł	63.994,79 zł	63.962,50 zł
2	Modernizacja obiektów	239.037,15 zł	361.553,43 zł	214.306,58 zł	386.284,00 zł
3	Przekazane ze STAROSTWA w nieodpłatne użytkowanie nakłady inwestycyjne	8.516,65 zł	0,00 zł	0,00 zł	8.516,65 zł
4	Rozliczenie zakupu środków trwałych	0,00 zł	245.901,37 zł	245.901,37 zł	0,00 zł
	Razem	247.553,80 zł	735.412,09 zł	524.202,74 zł	458.763,15 zł

8. *Odsetki oraz różnice kursowe, które powiększyły cenę nabycia towarów lub koszt wytworzenia produktów w roku obrotowym.*

W 2017 roku w Powiatowym Zakładzie Opieki Zdrowotnej nie wystąpiły tego typu zdarzenia.

9. *Poniesione w ostatnim roku i planowane na następny rok nakłady na niefinansowe aktywa trwałe; odrębnie należy wykazać poniesione i planowe nakłady na ochronę środowiska.*

Nie dotyczy.

10. *Kwota i charakter poszczególnych pozycji przychodów lub kosztów o nadzwyczajnej wartości lub które wystąpiły incydentalnie.*

Nie dotyczy.

USTĘP III. DLA POZYCJI SPRAWOZDANIA FINANSOWEGO, WYRAŻONYCH W WALUTACH OBCYCH - KURSY PRZYJĘTE DO ICH WYCENY

Ustęp III nie dotyczy Powiatowego Zakładu Opieki Zdrowotnej.

USTĘP IV. OBJAŚNIENIA DO RACHUNKU PRZEPIŃWÓW PIENIĘŻNYCH

1. *Objaśnienie struktury środków pieniężnych przyjętych do rachunku przepływów pieniężnych.*

Struktura ta przedstawia się jak niżej:

Rodzaj środków pieniężnych	Rok poprzedni	Rok bieżący	Zmiana stanu środków pieniężnych	Środki pieniężne na koniec okresu o ograniczonej możliwości
1	2	3	4	5
Środki pieniężne w kasie	13.832,03 zł	9.981,76 zł	-3.850,27 zł	30,00 zł
Środki pieniężne na rachunkach bankowych	13.330.923,66 zł	16.757.255,64 zł	3.426.331,98 zł	519.633,44 zł
Razem środki pieniężne i ich ekwiwalenty	13.344.755,69 zł	16.767.237,40 zł	3.422.481,71 zł	519.663,44 zł

USTĘP V. OBJAŚNIENIA DO ZAWARTYCH PRZEZ JEDNOSTKĘ UMÓW, ISTOTNYCH TRANSAKCJI I NIEKTÓRYCH ZAGADNIEŃ OSOBOWYCH

1. Umowy outsourcingu.

Żywnienie - w roku obrotowym 2017, w wyniku procedury przetargowej przeprowadzonej w 2016 roku, w Powiatowym Zakładzie Opieki Zdrowotnej obowiązywała umowa numer P/60/11/2015/Żywnienie zawarta w dniu 26 lutego 2016 roku z Konsorcjum DGP Catering Partner Sp. z o.o. z siedzibą w Legnicy, ul. Najświętszej Marii Panny 14 lok. 1, 59-220 Legnica; Przedsiębiorstwo Usługowe GOS-ZEC Sp. z o.o. z siedzibą w Poznaniu, ul. Gdyńska 54, 61-016 Poznań; „Derśław” Sp. z o.o. z siedzibą w Połańcu, ul. Rusczańska 24, 28-230 Połaniec; Pani Anna Głowacka prowadząca działalność gospodarczą zarejestrowaną w Centralnej Ewidencji Informacji o Działalności Gospodarczej Rzeczypospolitej Polskiej pod nazwą Przedsiębiorstwo Handlowo – Usługowe „OLIWIER” – Anna Głowacka, adres głównego miejsca wykonywania działalności ul. Jana Nowaka Jeziorańskiego 125 A, 25-432 Kielce, na okres 48 miesięcy to jest do dnia 29 lutego 2020 roku.

Na podstawie umowy zawartej z Konsorcjum DGP Catering Partner Sp. z o.o. z siedzibą w Legnicy, ul. Najświętszej Marii Panny 14 lok. 1, 59-220 Legnica; Przedsiębiorstwo Usługowe GOS-ZEC Sp. z o.o. z siedzibą w Poznaniu, ul. Gdyńska 54, 61-016 Poznań; „Derśław” Sp. z o.o. z siedzibą w Połańcu, ul. Rusczańska 24, 28-230 Połaniec; Pani Anna Głowacka prowadząca działalność gospodarczą zarejestrowaną w Centralnej Ewidencji Informacji o Działalności Gospodarczej Rzeczypospolitej Polskiej pod nazwą Przedsiębiorstwo Handlowo – Usługowe „OLIWIER” – Anna Głowacka, adres głównego miejsca wykonywania działalności ul. Jana Nowaka Jeziorańskiego 125 A, 25-432 Kielce stawka żywieniowa (diety podstawowej) wynosiła 13,74 zł brutto za osobodzień. Wskazać należy, iż od dnia 1 stycznia 2017 roku na mocy aneksu z dnia 12 października 2016 roku nr 1 do umowy numer P/50/11/2015/Żywnienie stawka żywieniowa (diety podstawowej) wynosi 15,60 zł brutto za osobodzień.

Monitoring i ochrona – w roku obrotowym 2017, w wyniku procedury przetargowej przeprowadzonej w 2016 roku w Powiatowym Zakładzie Opieki Zdrowotnej obowiązywała umowa numer P/67/12/2015/OCH zawarta w dniu 20 stycznia 2016 roku z firmą „Derśław” Sp. z o.o. z siedzibą w Połańcu, ul. Rusczańska 24, 28-230 Połaniec, na okres 24 miesięcy to jest do dnia 01 lutego 2018 roku.

Sprzątanie i opieka przy pacjencie – w roku obrotowym 2017, w wyniku procedury przetargowej przeprowadzonej w 2016 roku w Powiatowym Zakładzie Opieki Zdrowotnej obowiązywała umowa numer P/56/11/2015/SPR zawarta w dniu 25 stycznia 2016 roku z Konsorcjum firm: Lider konsorcjum IMPEL CLEANING Sp. z o.o. z siedzibą we Wrocławiu, ul. Ślężna 118, 53-111 Wrocław oraz HOSPITAL SERVICE „Company” Sp. z o.o. Sp. K. z siedzibą we Wrocławiu, ul. Ślężna 118, 53-111 Wrocław, na okres 48 miesięcy to jest do dnia 31 stycznia 2020 roku.

2. Informacja o istotnych transakcjach (wraz z ich kwotami) zawartych przez jednostkę na innych warunkach niż rynkowe ze stronami powiązаныmi, przez które rozumie się podmioty powiązane zdefiniowane w międzynarodowych standardach rachunkowości przyjętych zgodnie z rozporządzeniem (WE) nr 1606/2002 Parlamentu Europejskiego i Rady z dnia 19 lipca 2002 roku w sprawie stosowania międzynarodowych standardów rachunkowości, wraz z informacjami określającymi charakter związku ze stronami powiązаныmi oraz innymi informacjami dotyczącymi transakcji niezbędnymi dla zrozumienia ich wpływu na sytuację majątkową, finansową i wynik finansowy jednostki. Informacje dotyczące poszczególnych transakcji mogą być zgrupowane według ich rodzaju, z wyjątkiem przypadku, gdy informacje na temat poszczególnych transakcji są niezbędne dla oceny ich wpływu na sytuację majątkową, finansową i wynik finansowy jednostki

Nie dotyczy Powiatowego Zakładu Opieki Zdrowotnej.

3. Informacja o przeciętnym w roku obrotowym zatrudnieniu z podziałem na grupy zawodowe.

Lp.	Wyszczególnienie	Przeciętne zatrudnienie w 2015 roku	Przeciętne zatrudnienie w 2016 roku	Przeciętne zatrudnienie w 2017 roku
1.	Lekarze medycyny	121	124	126
2.	Personel medyczny wyższy	42	47	54
3.	Pielęgniarki	291	296	319
4.	Położne	41	41	39
5.	Personel średni medyczny	109	110	125
6.	Personel niższy medyczny	2	1	1
7.	Administracja	47	51	51
8.	Obsługa gospodarczo - techniczna	24	25	27
	OGÓŁEM:	677	695	742
W tym na oddziałach szpitalnych pracownicy na etatach refundowanych, tj.:		32	34	41
A	Lekarze rezydenci	27	29	38
B	Lekarze stażyści	5	5	3

4. Informacje o wynagrodzeniach, łącznie z wynagrodzeniem z zysku, wypłaconych lub należnych osobom wchodzącym w skład organów zarządzających, nadzorujących albo administrujących spółek handlowych za rok obrotowy oraz wszelkich zobowiązaniach wynikających z emerytur i świadczeń o podobnym charakterze dla byłych członków tych organów lub zobowiązaniach zaciągniętych w związku z tymi emeryturami, ze wskazaniem kwoty ogółem dla każdej kategorii organu.

Nie dotyczy Powiatowego Zakładu Opieki Zdrowotnej.

5. Informacje o kwotach zaliczek, kredytów, pożyczek i świadczeń o podobnym charakterze udzielonych osobom wchodzącym w skład organów zarządzających, nadzorujących i administrujących jednostki, ze wskazaniem ich głównych warunków, wysokości oprocentowania oraz wszelkich kwot spłaconych, odpisanych lub umorzonych, a także zobowiązań zaciągniętych w ich imieniu tytułem gwarancji i poręczeń wszelkiego rodzaju, ze wskazaniem kwoty ogółem dla każdego z tych organów.

W 2017 roku Powiatowy Zakład Opieki Zdrowotnej nie wypłacił osobom wchodzącym w skład organów zarządzających żadnych pożyczek ani świadczeń o podobnym charakterze.

6. *Informacje o wynagrodzeniu firmy audytorskiej, wypłaconym lub należnym za rok obrotowy odrębnie za:*

- a) badanie ustawowe w rozumieniu art. 2 pkt 1 ustawy o biegłych rewidentach;*
- b) inne usługi atestacyjne;*
- c) usługi doradztwa podatkowego;*
- d) pozostałe usługi.*

Zgodnie z Uchwałą Rady Powiatu w Starachowicach numer XXXVIII/284/2017 z dnia 30 listopada 2017 roku Powiatowy Zakład Opieki Zdrowotnej dnia 12 grudnia 2017 roku zawarł umowę z Panem **Krzysztofem Jaskulskim** prowadzącym działalność gospodarczą zarejestrowaną w Centralnej Ewidencji i Informacji o Działalności Gospodarczej Rzeczypospolitej Polskiej pod nazwą **Biuro Biegłego Rewidenta „PROFIT-BILANS” Krzysztof Jaskulski** z siedzibą w Kielcach (25-550) przy ulicy Pienińska 29 na przeprowadzenie badania sprawozdania finansowego za 2017 rok. Należne wynagrodzenie za tę usługę wynosi 6.642,00 zł brutto; płatne jednorazowo w terminie 14 dni od daty przekazania Sprawozdania z badania sprawozdania finansowego.

USTĘP VI. OBJAŚNIENIA NIEKTÓRYCH ISTOTNYCH ZDARZEŃ

1. *Informacje o przychodach i kosztach z tytułu błędów popełnionych w latach ubiegłych odnoszonych w roku obrotowym na kapitał (fundusz) własny z podaniem ich kwot i rodzaju.*

W sprawozdaniu finansowym roku obrotowego nie występują znaczące zdarzenia dotyczące lat ubiegłych.

2. *Informacje o istotnych zdarzeniach, jakie nastąpiły po dniu bilansowym, a nieuwzględnionych w sprawozdaniu finansowym oraz o ich wpływie na sytuację majątkową, finansową oraz wynik finansowy jednostki.*

Po dniu bilansowym nie wystąpiły w Powiatowym Zakładzie Opieki Zdrowotnej znaczące zdarzenia, których nie ujęto w sprawozdaniu finansowym.

3. *Przedstawienie dokonanych w roku obrotowym zmian zasad (polityki) rachunkowości, w tym metod wyceny, jeżeli wywierają one istotny wpływ na sytuację majątkową, finansową i wynik finansowy jednostki, ich przyczyny i spowodowaną zmianami kwotę wyniku finansowego oraz zmian w kapitale (funduszu) własnym, oraz przedstawienie zmiany sposobu sporządzania sprawozdania finansowego wraz z podaniem jej przyczyn.*

W 2017 roku w Powiatowym Zakładzie Opieki Zdrowotnej nie zmieniono polityki rachunkowości oraz metod wyceny mających wpływ na sytuację majątkową, finansową i wynik finansowy.

4. *Informacje liczbowe, wraz z wyjaśnieniem, zapewniające porównywalność danych sprawozdania finansowego za rok poprzedzający ze sprawozdaniem za rok obrotowy.*

Dane liczbowe zapewniają porównywalność sprawozdania za rok poprzedzający ze sprawozdaniem za rok obrotowy.

USTĘP VII. OBJAŚNIENIA POWIĄZAŃ KAPITAŁOWYCH

Ustęp VII nie dotyczy Powiatowego Zakładu Opieki Zdrowotnej.

USTĘP VIII. INFORMACJA O POŁĄCZENIU SPÓŁEK

Ustęp VIII nie dotyczy Powiatowego Zakładu Opieki Zdrowotnej.

USTĘP IX. POWAŻNE ZAGROŻENIA DLA KONTYNUACJI DZIAŁALNOŚCI

W przypadku występowania niepewności co do możliwości kontynuowania działalności, opis tych niepewności oraz stwierdzenie, że taka niepewność występuje, oraz wskazanie, czy sprawozdanie finansowe zawiera korekty z tym związane; informacja powinna zawierać również opis podejmowanych bądź planowanych przez jednostkę działań mających na celu eliminację niepewności.

Nie występują niepewności co do możliwości kontynuowania działalności w dającej się przewidzieć przyszłości.

USTĘP X. INNE ISTOTNE OBJAŚNIENIA

W przypadku gdy inne informacje niż wymienione powyżej mogłyby w istotny sposób wpłynąć na ocenę sytuacji majątkowej, finansowej oraz wynik finansowy jednostki, należy ujawnić te informacje.

W informacji dodatkowej zostały podane wszystkie istotne informacje uszczegóławiające wybrane pozycje bilansu oraz rachunku zysków i strat. W ocenie Dyrekcji przedstawiony zakres objaśnień pozwala w sposób prawidłowy ocenić sytuację majątkową, finansową oraz wynik finansowy Powiatowego Zakładu Opieki Zdrowotnej.

Dyrekcja nie posiada żadnych innych nie ujawnionych w przedmiotowym opracowaniu informacji, które mogłyby w istotny sposób tę ocenę zmienić.

Ponadto sprawozdanie finansowe zostało sporządzone przy założeniu kontynuowania działalności gospodarczej przez Powiatowy Zakład Opieki Zdrowotnej w dającej się przewidzieć przyszłości.

Nie istnieją okoliczności wskazujące na zagrożenie dla kontynuowania przez Szpital działalności.

Na tym oświadczeniu Dyrekcji Informacja Dodatkowa stanowiąca integralną część sprawozdania finansowego za 2017 roku Powiatowego Zakładu Opieki Zdrowotnej zostaje zakończona.

SPORZĄDZIŁ:

Główny Księgowy
Powiatowego Zakładu Opieki Zdrowotnej
Magdalena Moskał


.....
Imię nazwisko i podpis osoby, której powierzono prowadzenie ksiąg rachunkowych - na podstawie art. 52 ust. 2 ustawy o rachunkowości

ZATWIERDZIŁ:

p.o. DYREKTORA
Powiatowego Zakładu Opieki Zdrowotnej
w Starachowicach
Katarzyna Arent

.....
Imię, nazwisko i podpis kierownika jednostki - na podstawie art. 52 ust. 2 ustawy o rachunkowości

Starachowice, dnia 30.03.2018 rok



Szczegółowy zakres zmian wartości grup rodzajowych środków trwałych oraz wartości niematerialnych i prawnych

Lp.	Nazwa grupy środków trwałych	WARTOŚĆ POCZĄTKOWA										
		Wartość początkowa (brutto) stan na początek roku obrotowego - stan na 01.01.2017 r.		PRZYCHODY - zwiększenie wartości początkowej			ROZCHODY - zmniejszenie wartości początkowej				Wartość początkowa (brutto) stan na koniec roku obrotowego - stan na 31.12.2017 r.	
		3	4	5	6	7	8	9	10			
1	2											
	A. MAJĄTEK TRWAŁY	202 442 205,68	3 378 361,17	-	32 276,20	1 514 828,09	-	310 701,37	204 027 313,59			
1.	Wartości niematerialne i prawne	1 795 833,24	75 642,26	-	-	977,22	-	-	1 870 498,28			
2.	Środki trwałe	200 398 818,64	2 813 208,19	-	32 276,20	1 513 850,87	-	32 400,00	201 698 052,16			
	a) grunty własne (w tym prawo użytkowania wieczystego gruntu)	1 031 744,08	-	-	-	-	-	-	1 031 744,08			
	b) budynki, lokale, prawa do lokali i obiekty inżynierii lądowej i wodnej	133 401 723,36	288 286,58	-	-	-	-	-	133 690 009,94			
	c) urządzenia techniczne i maszyny	13 876 248,04	344 132,35	-	6 531,00	133 358,68	-	-	14 093 552,71			
	d) środki transportowe	916 570,92	-	-	-	-	-	-	916 570,92			
	e) inne środki trwałe	51 172 532,24	2 180 789,26	-	25 745,20	1 380 492,19	-	32 400,00	51 966 174,51			
3.	Środki trwałe w budowie	247 553,80	489 510,72	-	-	-	-	278 301,37	458 763,15			
4.	Zaliczki na środki trwałe w budowie	-	-	-	-	-	-	-	-			
5.	Należności długoterminowe											
6.	Inwestycje długoterminowe											
	a) udziały i akcje											

Szczegółowy zakres zmian wartości grup rodzajowych środków trwałych oraz wartości niematerialnych i prawnych

Lp.	Nazwa grupy środków trwałych	Stan na początek roku obrotowego - stan na 01.01.2017 r.	UMORZENIE - AMORTYZACJA						Stan na koniec roku obrotowego - stan na 31.12.2017 r.	WARTOŚĆ NETTO	
			amortyzacja	z aktualizacji wyceny	pozostałe	sprzedaż	likwidacja	pozostałe		Stan na początek roku obrotowego - 01.01.2017 r.	Stan na koniec roku obrotowego - 31.12.2017 r.
1	2	11	12	13	14	15	16	17	18	19	20
	A. MAJĄTEK TRWAŁY	86 839 204,65	7 659 689,31	-	-	364 820,54	1 111 760,28	-	93 022 313,14	115 603 001,03	111 005 000,45
1.	Wartości niematerialne i prawne	1 777 399,44	24 231,45	-	-	-	977,22	-	1 800 653,67	18 433,80	69 844,61
2.	Środki trwałe	85 061 805,21	7 635 457,86	-	-	364 820,54	1 110 783,06	-	91 221 659,47	115 537 013,43	110 476 392,69
	a) grunty własne (w tym prawo użytkowania wieczystego gruntu)	-	-	-	-	-	-	-	-	1 031 744,08	1 031 744,08
	b) budynki, lokale, prawa do lokali i obiekty nryżniemi (ądowej i wodnej)	30 760 435,08	3 510 587,61	-	-	-	-	-	34 271 022,69	102 641 288,28	99 418 987,25
	c) urządzenia techniczne i maszyny	11 193 166,02	920 641,82	-	-	-	130 931,21	-	11 982 876,63	2 683 082,02	2 110 676,08
	d) środki transportowe	866 631,22	19 743,64	-	-	-	-	-	876 374,86	59 939,70	40 196,06
	e) inne środki trwałe	42 251 572,89	3 184 484,79	-	-	364 820,54	979 851,85	-	44 091 385,29	8 920 959,35	7 874 769,22
3.	Środki trwałe w budowie	-	-	-	-	-	-	-	-	247 553,80	458 763,15
4.	Zaliczki na środki trwałe w budowie	-	-	-	-	-	-	-	-	-	-
5.	Należności długoterminowe	-	-	-	-	-	-	-	-	-	-
6.	Inwestycje długoterminowe	-	-	-	-	-	-	-	-	-	-
	a) udziały i akcje	-	-	-	-	-	-	-	-	-	-

Starachowice, dnia 30.03.2018 rok

Sporządził:


Zatwierdził:

Główny Księgowy
Powiatowego Zakładu Opieki Zdrowotnej
Magdalena Koskał

p.o. DYREKTORA
Powiatowego Zakładu Opieki Zdrowotnej
w Starachowicach
Katarzyna Arant

ŚRODKI TRWAŁE DZIERŻAWIONE PRZEZ POWIATOWY ZAKŁAD OPIEKI ZDROWOTNEJ

Nazwa	Wartość brutto	Czynsz dzierżawny netto	Data wygaśnięcia umowy	Użytkownik	Nr umowy	Firma
Aparat Vitek 15	54 000,00 zł	300,00 zł	23.04.2018	Pracownia Diagnostyki Laboratoryjnej	Umowa Numer P/16/03/2015/BAKT/D/ z dnia 24.04.2015 roku, numer rejestru 160/RDZ/2015	bioMerieux Polska Spółka z ograniczoną odpowiedzialnością
Aparat Cobas e 411	214 920,00 zł	100,00 zł	06.11.2020	Pracownia Diagnostyki Laboratoryjnej	Umowa Numer P/32/07/2017/LAB/DZ z dnia 07.11.2017 roku, numer rejestru 324/ZP/2017	Roche Diagnostics Polska Sp. z o.o.
Aparat Cobas e 411	217 080,00 zł	100,00 zł	06.11.2020	Pracownia Diagnostyki Laboratoryjnej	Umowa Numer P/32/07/2017/LAB/DZ z dnia 07.11.2017 roku, numer rejestru 324/ZP/2017	Roche Diagnostics Polska Sp. z o.o.
Klimatyzacja P18RL	8 856,00 zł	10,00 zł	06.11.2020	Pracownia Diagnostyki Laboratoryjnej	Umowa Numer P/32/07/2017/LAB/DZ z dnia 07.11.2017 roku, numer rejestru 324/ZP/2017	Roche Diagnostics Polska Sp. z o.o.
Wirówka MPW-351E	11 880,00 zł	10,00 zł	06.11.2020	Pracownia Diagnostyki Laboratoryjnej	Umowa Numer P/32/07/2017/LAB/DZ z dnia 07.11.2017 roku, numer rejestru 324/ZP/2017	Roche Diagnostics Polska Sp. z o.o.
Analizator bioksel 6000	32 400,00 zł	150,00 zł	05.11.2018	Pracownia Diagnostyki Laboratoryjnej	Umowa Numer P/48/09/2015/LAB z dnia 06.11.2015 roku, nr rejestru 389/RDZ/2015	Bio-Ksel Sp. z o.o.
Głowica faco	19 440,00 zł	1,00 zł	28.08.2018	Oddział Okulistyczny	Umowa Numer P/31/06/2017/OKO z dnia 29.08.2017 roku, nr rejestru 258/ZP/2017	Polymed Polska Sp. z o.o.
Głowica faco	19 440,00 zł	1,00 zł	28.08.2018	Oddział Okulistyczny	Umowa Numer P/31/06/2017/OKO z dnia 29.08.2017 roku, nr rejestru 258/ZP/2017	Polymed Polska Sp. z o.o.
Głowica faco	19 440,00 zł	1,00 zł	28.08.2018	Oddział Okulistyczny	Umowa Numer P/31/06/2017/OKO z dnia 29.08.2017 roku, nr rejestru 258/ZP/2017	Polymed Polska Sp. z o.o.
Analizator hematologiczny Sysmex XS-1000i	93 093,60 zł	250,00 zł	19.12.2020	Pracownia Diagnostyki Laboratoryjnej	Umowa Numer P/49/11/2017/LAB/DZ/1 z dnia 20.12.2017 roku, numer rejestru 15/RDz/2018	Sysmex Polska Sp. z o.o.
Analizator hematologiczny Sysmex XS-1000i	93 093,60 zł	250,00 zł	19.12.2020	Pracownia Diagnostyki Laboratoryjnej	Umowa Numer P/49/11/2017/LAB/DZ/1 z dnia 20.12.2017 roku, numer rejestru 15/RDz/2018	Sysmex Polska Sp. z o.o.
MinViDas AU 480	65 100,00 zł	50,00 zł	28.05.2018	Pracownia Diagnostyki Laboratoryjnej	Umowa dzierżawy Nr P/18/04/2017/LAB/P2 z dnia 29.05.2017 roku, numer rejestru 151/ZP/2017	bioMerieux Polska Spółka z ograniczoną odpowiedzialnością
Analizator Beckman Coulter typu AU 480	442 800,00 zł	500,00 zł	28.05.2020	Pracownia Diagnostyki Laboratoryjnej	Umowa Nr P/18/04/2017/LAB/P1 z dnia 29.05.2017 roku, numer rejestru 152/ZP/2017	Beckman Coulter Polska sp. z o.o.
System do elektroforezy typu Interlab Pretty	40 000,00 zł	100,00 zł	22.11.2018	Pracownia Diagnostyki Laboratoryjnej	Umowa Nr P/48/09/2015/LAB/1 z dnia 23.11.2015 roku, numer rejestru 411/RDZ/2015	Biamedtek Sp. z o.o.
System do elektroforezy typu BacTAlert	35 085,00 zł	150,00 zł	22.11.2018	Pracownia Diagnostyki Laboratoryjnej	Umowa Nr P/48/09/2015/LAB/3 z dnia 23.11.2015 roku, numer rejestru 413/RDZ/2015	bioMerieux Polska Spółka z ograniczoną odpowiedzialnością
Analizator IRICELL 1500	320 000,00 zł	100,00 zł	22.05.2019	Pracownia Diagnostyki Laboratoryjnej	Umowa Nr P/19/03/2016/LAB/DZ z dnia 23.05.2016 roku, numer rejestru 180/RDZ/2016	Beckman Coulter Polska sp. z o.o.
RAZEM	1 686 628,20 zł					



Kredyty i pożyczki

Rodzaj kredytu-pożyczki	Rok	Wysokość pierwotna kredytu / pożyczki wg umowy	Stan na BO	Przyrost w ciągu roku		Spłata w ciągu roku	Stan na BZ	Odsetki		Zabezpieczenie		Wartość w skorygowanej cenie nabycia
				w tym konwersja				naliczone	zapłacone	rodzaj	kwota	
Kredyt obrotowy umowa nr BKO-PLN-CBKGD-08-000002 z Powszechnej Kasy Oszczędności Banku Polskim Spółce Akcyjnej będącej, prawnym następcą Nordea Banku Polskiego Spółka Akcyjna	2008	33 500 000,00	24 405 000,08			3 163 611,08	21 241 389,00			Poręczenie Powiatu		
								522 471,90	522 471,90		21 241 389,00	
Kredyt obrotowy w odnawialnej linii kredytowej dla podmiotów udzielających świadczeń opieki zdrowotnej nr 15/0256	2015	3 000 000,00	0,00			0,00	0,00				0,00	
Razem		36 500 000,00	24 405 000,08	0,00	0,00	3 163 611,08	21 241 389,00	522 471,90	522 471,90	Poręczenie Powiatu	21 241 389,00	0,00

Starachowice, dnia 30.03.2018 rok

Sporządził:

Główny Księgowy
 Powiatowego Zakładu Opieki Zdrowotnej

 Magdalena Maszał

Zatwierdził:

P.o. DYREKTORA
 Powiatowego Zakładu Opieki Zdrowotnej
 w Starachowicach

 Katarzyna Arent

Podział zobowiązań długoterminowych i krótkoterminowych według pozycji bilansu o pozostałym od dnia bilansowego, przewidywanym umową, okresie spłaty

Zobowiązania	Okres wymagalności:												Razem:	
	do 1 roku		powyżej 1 roku do 3 lat		powyżej 3 lat do 5 lat		powyżej 5 lat				Razem:			
	początek roku	koniec roku	początek roku	koniec roku	początek roku	koniec roku	początek roku	koniec roku	początek roku	koniec roku	początek roku	koniec roku	początek roku	koniec roku
A. Zobowiązania długoterminowe (poz. B.II pasywów bilansu), w tym:	0,00	0,00	2 736 750,73	2 284 926,38	5 437 179,39	5 326 880,06	16 270 000,16	13 784 305,74	24 443 930,28	21 396 112,18	0,00	0,00	0,00	0,00
1. Wobec jednostek powiązanych	0,00	0,00	0,00	0,00	0,00	0,00	0,00	0,00	0,00	0,00	0,00	0,00	0,00	0,00
2. Wobec pozostałych jednostek, w których jednostka posiada zaangażowanie w kapitale	0,00	0,00	2 736 750,73	2 284 926,38	5 437 179,39	5 326 880,06	16 270 000,16	13 784 305,74	24 443 930,28	21 396 112,18	0,00	0,00	0,00	0,00
3. Wobec pozostałych jednostek	0,00	0,00	2 711 666,64	2 259 722,20	5 423 333,28	5 197 361,06	16 270 000,16	13 784 305,74	24 405 000,08	21 241 389,00	0,00	0,00	0,00	0,00
a) kredyty i pożyczki	0,00	0,00	0,00	0,00	0,00	0,00	0,00	0,00	0,00	0,00	0,00	0,00	0,00	0,00
b) z tytułu emisji dłużnych papierów wartościowych	0,00	0,00	0,00	0,00	0,00	0,00	0,00	0,00	0,00	0,00	0,00	0,00	0,00	0,00
c) inne zobowiązania finansowe	0,00	0,00	0,00	0,00	0,00	0,00	0,00	0,00	0,00	0,00	0,00	0,00	0,00	0,00
d) zobowiązania wekslowe	0,00	0,00	0,00	0,00	0,00	0,00	0,00	0,00	0,00	0,00	0,00	0,00	0,00	0,00
e) inne	0,00	0,00	25 084,09	25 204,18	13 846,11	129 519,00	0,00	0,00	38 930,20	154 723,18	0,00	0,00	0,00	0,00
B. Zobowiązania krótkoterminowe (poz. B.III pasywów bilansu), w tym:	12 758 513,10	14 839 272,56	0,00	0,00	0,00	0,00	0,00	0,00	12 758 513,10	14 839 272,56	0,00	0,00	0,00	0,00
1. Zobowiązania wobec jednostek powiązanych	0,00	0,00	0,00	0,00	0,00	0,00	0,00	0,00	0,00	0,00	0,00	0,00	0,00	0,00
a) z tytułu dostaw i usług	0,00	0,00	0,00	0,00	0,00	0,00	0,00	0,00	0,00	0,00	0,00	0,00	0,00	0,00
b) inne	0,00	0,00	0,00	0,00	0,00	0,00	0,00	0,00	0,00	0,00	0,00	0,00	0,00	0,00
2. Zobowiązania wobec pozostałych jednostek, w których jednostka posiada zaangażowanie w kapitale	0,00	0,00	0,00	0,00	0,00	0,00	0,00	0,00	0,00	0,00	0,00	0,00	0,00	0,00
a) z tytułu dostaw i usług	0,00	0,00	0,00	0,00	0,00	0,00	0,00	0,00	0,00	0,00	0,00	0,00	0,00	0,00
b) inne	0,00	0,00	0,00	0,00	0,00	0,00	0,00	0,00	0,00	0,00	0,00	0,00	0,00	0,00
3. Zobowiązania wobec pozostałych jednostek	12 758 513,10	14 839 272,56	0,00	0,00	0,00	0,00	0,00	0,00	12 758 513,10	14 839 272,56	0,00	0,00	0,00	0,00
a) kredyty i pożyczki	0,00	0,00	0,00	0,00	0,00	0,00	0,00	0,00	0,00	0,00	0,00	0,00	0,00	0,00
b) z tytułu emisji dłużnych papierów wartościowych	0,00	0,00	0,00	0,00	0,00	0,00	0,00	0,00	0,00	0,00	0,00	0,00	0,00	0,00
c) inne zobowiązania finansowe	0,00	0,00	0,00	0,00	0,00	0,00	0,00	0,00	0,00	0,00	0,00	0,00	0,00	0,00
d) z tytułu dostaw i usług	6 100 276,39	7 407 949,97	0,00	0,00	0,00	0,00	0,00	0,00	6 100 276,39	7 407 949,97	0,00	0,00	0,00	0,00
e) zaliczki otrzymane na dostawy i usługi	0,00	0,00	0,00	0,00	0,00	0,00	0,00	0,00	0,00	0,00	0,00	0,00	0,00	0,00
f) zobowiązania wekslowe	0,00	0,00	0,00	0,00	0,00	0,00	0,00	0,00	0,00	0,00	0,00	0,00	0,00	0,00
g) z tytułu podatków, ceł, ubezpieczeń społecznych i zdrowotnych oraz innych tytułów publicznych	4 301 814,88	4 774 441,15	0,00	0,00	0,00	0,00	0,00	0,00	4 301 814,88	4 774 441,15	0,00	0,00	0,00	0,00
h) z tytułu wynagrodzeń	2 084 357,49	2 497 783,91	0,00	0,00	0,00	0,00	0,00	0,00	2 084 357,49	2 497 783,91	0,00	0,00	0,00	0,00
i) inne	272 064,34	159 097,53	0,00	0,00	0,00	0,00	0,00	0,00	272 064,34	159 097,53	0,00	0,00	0,00	0,00
OGÓŁEM	12 758 513,10	14 839 272,56	2 736 750,73	2 284 926,38	5 437 179,39	5 326 880,06	16 270 000,16	13 784 305,74	37 202 443,38	36 235 384,74	0,00	0,00	0,00	0,00


Starachowice, dnia 30.03.2018 rok

Sporządził:

Główny Księgowy
 Powiatowego Zakładu Opieki Zdrowotnej

 Magdalena Moskał

Zatwierdził:

p.o. DYREKTORA
 Powiatowego Zakładu Opieki Zdrowotnej
 w Starachowicach

 Katarzyna Areńki



SPRAWOZDANIE Z DZIAŁALNOŚCI POWIATOWEGO ZAKŁADU OPIEKI ZDROWOTNEJ Z SIEDZIBĄ W STARACHOWICACH PRZY UL. RADOMSKIEJ 70 W 2017 ROKU



Czysty Szpital



Opracowanie

pod kierownictwem Katarzyny Arent – P.O. Dyrektora Powiatowego Zakładu Opieki Zdrowotnej z siedzibą w Starachowicach

Zespół redakcyjny:

Katarzyna Arent – P.O. Dyrektora

Dorota Rurarz – Zastępca Dyrektora ds. Pielęgniarstwa

Magdalena Moskal – Główny Księgowy

Agnieszka Jakutowicz – Kierownik Działu ds. Kadry i Płac

Tomasz Krzak – Kierownik Działu ds. Kontraktowania i Statystyki Medycznej

Magdalena Masternak – Kierownik Działu ds. Administracyjnych

Grzegorz Bojara – Kierownik Działu ds. Techniczno - Gospodarczych

Anna Lisowska – Specjalista ds. analiz ekonomicznych

Iwona Stępień – Specjalista ds. analiz ekonomicznych

Redakcja techniczna:

Magdalena Moskal – Główny Księgowy

Realizacja wydawnicza:

Powiatowy Zakład Opieki Zdrowotnej

ul. Radomska 70

27 – 200 Starachowice

Tel. 041/273-91-13, fax. 041/273-92-29

e-mail: info@szpital.starachowice.pl

www.szpital.starachowice.pl

SPIS TREŚCI

I.	Wprowadzenie	str.	4
II.	Ogólna charakterystyka Powiatowego Zakładu Opieki Zdrowotnej	str.	5
III.	Działalność podstawowa (medyczna)	str.	8
	1. Liczba i struktura łóżek	str.	8
	2. Hospitalizacje	str.	9
	3. Porady (w Ambulatoryjnej Specjalistycznej Opiece Zdrowotnej i Szpitalnym Oddziale Ratunkowym)	str.	10
	4. Zabiegi operacyjne, endoskopowe, endoprotezy, porody	str.	11
	5. Badania diagnostyczne	str.	13
	6. Zgony	str.	15
	7. Wskaźniki efektywności	str.	16
	8. Gospodarka lekami	str.	17
	9. Realizacja kontraktów z Narodowym Funduszem Zdrowia	str.	17
	10. Działania Marketingowe	str.	19
IV.	Majątek, kapitały, finanse	str.	21
	1. Analiza i ocena sytuacji ekonomiczno - finansowej	str.	21
	2. Outsourcing	str.	25
V.	Inwestycje	str.	26
VI.	Sprawy organizacyjne i pracownicze	str.	30
	1. Zatrudnienie	str.	30
	2. Wynagrodzenia pracowników	str.	32
	3. Absencje pracowników	str.	34
	4. Organizacje związkowe	str.	34
	5. Szkolenia pracowników	str.	35
	6. Informacja o stanie bezpieczeństwa i higieny pracy	str.	36
	7. Sprawy sądowe i ich wyniki	str.	37
	8. Kontrole przeprowadzone przez podmioty zewnętrzne	str.	39
	9. Sprawozdanie z ankiet	str.	40
VII.	Perspektywy działalności i główne zadania w 2017 roku	str.	56
	Spis tabel	str.	63
	Spis wykresów	str.	65

I. Wprowadzenie

Nazwa (firma) siedziba i podstawowy przedmiot działalności jednostki oraz wskazanie właściwego sądu lub innego organu prowadzącego rejestr

Nazwa:

Powiatowy Zakład Opieki Zdrowotnej

Siedziba:

27-200 Starachowice, ul. Radomska 70

Cel działania:

Zgodnie ze statutem i wpisem do Krajowego Rejestru Sądowego podstawowym celem zakładu jest udzielanie świadczeń zdrowotnych i promocja zdrowia

Organ prowadzący rejestr:

Sąd Rejonowy w Kielcach, X Wydział Gospodarczy Krajowego Rejestru Sądowego

POWIATOWY ZAKŁAD OPIEKI ZDROWOTNEJ OPIERAŁ W 2017 ROKU SWOJĄ DZIAŁALNOŚĆ NA NIŻEJ WYMIENIONYCH PRZEPISACH:

- 1) Ustawa z dnia 15 kwietnia 2011 roku o działalności leczniczej (tekst jednolity Dz. U. z 2018 roku, pozycja 160 z późniejszymi zmianami).
- 2) Ustawa z dnia 27 sierpnia 2004 roku o świadczeniach opieki zdrowotnej finansowanych ze środków publicznych (tekst jednolity Dz. U. z 2017 roku, pozycja 1938 z późniejszymi zmianami).
- 3) Ustawa z dnia 27 czerwca 1997 roku o służbie medycyny pracy (tekst jednolity Dz. U. z 2014 roku, pozycja 1184 z późniejszymi zmianami).
- 4) Zarządzenie numer 87/98 Wojewody Kieleckiego z dnia 12 sierpnia 1998 roku w sprawie przekształcenia Zakładu Opieki Zdrowotnej w Starachowicach w samodzielny publiczny zakład opieki zdrowotnej.
- 5) Decyzja Wojewody Świętokrzyskiego o wpisie do Księgi Rejestrowej zakładów opieki zdrowotnej, pod numerem 000000014630.
- 6) Postanowienie Sądu Rejonowego w Kielcach Wydział X Gospodarczy o wpisie do Krajowego Rejestru Sądowego pod numerem KRS 0000001257.
- 7) Statut uchwalony przez Radę Powiatu w Starachowicach Uchwałą numer XXXVIII/283/2017 z dnia 30 listopada 2017 roku z późniejszymi zmianami.
- 8) Innych obowiązujących aktach prawnych dotyczących funkcjonowania podmiotów prowadzących działalność leczniczą.
- 9) Powiatowy Zakład Opieki Zdrowotnej posiada nadany numer NIP 664-18-73-185 oraz główny numer REGON 291141752 i numery REGON poszczególnych zakładów to jest Stacjonarne i Całodobowe Świadczenia Zdrowotne Inne Niż Szpitalne: REGON 291141752-00045, zakład Stacjonarne i Całodobowe Świadczenia Szpitalne: REGON 291141752-00038, zakład Ambulatoryjne Świadczenia Zdrowotne: Regon 291141752-00020.

Powiatowy Zakład Opieki Zdrowotnej (dalej również „PZOZ” lub „Szpital”) udziela świadczeń zdrowotnych służących zachowaniu, ratowaniu, przywracaniu i poprawie zdrowia, sprawuje profilaktyczną opiekę zdrowotną nad ludnością zamieszkałą na obszarze objętym działalnością PZOZ, sprawuje profilaktyczną opiekę nad pacjentami oraz podejmuje inne działania medyczne wynikające z procesu leczenia lub przepisów odrębnych regulujących ich zasady wykonania, a także realizuje zadania z zakresu promocji zdrowia.

Dyrektor kieruje zakładem i reprezentuje go na zewnątrz.

W Powiatowym Zakładzie Opieki Zdrowotnej obowiązują zasady jednoosobowego kierownictwa i odpowiedzialności oraz kompleksowego rachunku ekonomicznego przy podejmowaniu decyzji gospodarczych i ocenie efektów działalności.

Organizację wewnętrzną Szpitala określa Schemat Organizacyjny stanowiący załącznik do Statutu, ustalający zależność służbową poszczególnych zakładów, jednostek i komórek organizacyjnych oraz przedmiotowy podział funkcji kierownictwa PZOZ w zakresie kierowania, zarządzania, nadzoru, koordynacji wewnętrznej i odpowiedzialności.

W skład Powiatowego Zakładu Opieki Zdrowotnej wchodzi oddziały szpitalne, ich pododdziały, blok operacyjny, poradnie, pracownie oraz działy i samodzielne stanowiska.

II. Ogólna charakterystyka Powiatowego Zakładu Opieki Zdrowotnej

W roku 2017 Powiatowym Zakładem Opieki Zdrowotnej kierował jednoosobowo Dyrektor, którym do dnia 30 sierpnia 2017 roku był Pan Grzegorz Fitas, a następnie od 1 września 2017 roku Pani Katarzyna Arent.

Funkcję Głównego Księgowego sprawowała Pani Magdalena Moskal.

Funkcję Zastępcy Dyrektora ds. Pielęgniarstwa pełniła Pani Dorota Rurarz.

Funkcję Zastępcy Dyrektora ds. Lecznicznych do dnia 30 września 2017 roku pełnił Pan Marcin Biesiada. Natomiast od dnia 1 października 2017 roku funkcję Pełniącego Obowiązków Zastępcy Dyrektora ds. Lecznicznych sprawował Pan Piotr Nowak.

Na stanowisku Zastępcy Dyrektora ds. Administracyjno - Ekonomicznych w 2017 roku był wakat.

W 2017 roku dwukrotnie dokonywano zmian Statutu Powiatowego Zakładu Opieki Zdrowotnej, to jest Uchwałą numer XXXV/267/2017 Rady Powiatu w Starachowicach z dnia 28 września 2017 roku, a następnie Uchwałą numer XXXVIII/283/2017 Rady Powiatu w Starachowicach z dnia 30 listopada 2017 roku.

W związku z czym Struktura Organizacyjna Powiatowego Zakładu Opieki Zdrowotnej na koniec 2017 roku przedstawiała się następująco:

I. PION DYREKTORA

II. PION MEDYCZNY

III. PION ADMINISTRACYJNO – EKONOMICZNY

IV. PION FINANSOWY

Ad. I PION DYREKTORA

1. Zastępca Dyrektora ds. Lecznicznych
2. Zastępca Dyrektora ds. Pielęgniarstwa
3. Zastępca Dyrektora ds. Administracyjno - Ekonomicznych
4. Główny Księgowy
5. Pełnomocnik Dyrektora ds. Zarządzania Jakością
6. Radca Prawny / Adwokat
7. Dział ds. Kontraktowania i Statystyki Medycznej
 - 1) Archiwum Dokumentacji Medycznej
8. Dział ds. BHP, Ppoż. i ochrony środowiska
9. Dział ds. Kadr i Płac
10. Centralna Sterylizatornia
11. Samodzielne Stanowiska
 - 1) Kapelan Szpitalny
 - 2) Pielęgniarka ds. Epidemiologii
 - 3) Stanowisko ds. Kontrolingu
 - 4) Stanowisko ds. Jakości
12. Dział ds. Dydaktyczno - Naukowych

Ad. II PION MEDYCZNY

1. Zastępca Dyrektora ds. Lecznicznych
2. Zastępca Dyrektora ds. Pielęgniarstwa
3. Pielęgniarka ds. Epidemiologii

Zakład leczniczy pod nazwą:

„Stacjonarne i Całodobowe Świadczenia Zdrowotne inne niż Szpitalne”

1. Oddział Medycyny Paliatywnej

Zakład leczniczy pod nazwą:

„Stacjonarne i Całodobowe Świadczenia Zdrowotne Szpitalne”

1. Apteka Szpitalna
2. Blok Operacyjny

Oddziały:

1. Oddział Anestezjologii i Intensywnej Terapii
2. Oddział Chirurgiczny Ogólny

3. Oddział Chirurgii Naczyniowej
4. Oddział Chirurgii Urazowo – Ortopedycznej z Pododdziałem Endoprotezoplastyki i Pododdziałem Chirurgii Kręgosłupa
5. Oddział Chorób Wewnętrznych I o Profilu Nefrologicznym
6. Oddział Chorób Wewnętrznych II i o Profilu Gastrologicznym
7. Oddział Chorób Zakaźnych
8. Oddział Kardiologiczny
 - Pododdział Kardiologiczny dla pacjentów onkologicznych
 - Oddział Intensywnego Nadzoru Kardiologicznego
 - Oddział Wszczepiania Rozruszników
9. Oddział Neonatologiczny
 - Oddział Patologii Noworodka
10. Oddział Neurologiczny z Pododdziałem Udarowym
11. Oddział Okulistyczny
12. Oddział Onkologiczny Dzienny
13. Oddział Onkologiczny
14. Oddział Jednego Dnia o Profilu Otolaryngologicznym
15. Oddział Pediatryczny
16. Oddział Położniczo – Ginekologiczny z Salą Porodową
17. Oddział Rehabilitacyjny
18. Oddział Rehabilitacji Neurologicznej
19. Oddział Reumatologiczny
20. Stacja Dializ
21. Szpitalny Oddział Ratunkowy
 - Izba Przyjęć

Pracownie:

1. Pracownia Angiografii
2. Pracownia Diagnostyki Kardiologicznej
 - Pracownia Elektrokardiografii
 - Pracownia Prób Wysiłkowych
 - Pracownia Echokardiografii
 - Pracownia Holtera
3. Pracownia Elektrofizjologii
4. Pracownia Hemodynamiki
5. Pracownia EEG i EMG
6. Pracownia Diagnostyki Laboratoryjnej
7. Pracownia Diagnostyki Obrazowej
 - Pracownia RTG
 - Pracownia USG
 - Pracownia Mammografii
 - Pracownia Tomografii Komputerowej
8. Pracownia Radiologii Zabiegowej
9. Zakład Patomorfologii

Zakład leczniczy pod nazwą:

„Ambulatoryjne Świadczenia Zdrowotne”

Poradnie:

1. Poradnia Alergologiczna
2. Poradnia Alergologiczna dla Dzieci
3. Poradnia Chirurgii Ogólnej
4. Poradnia Chirurgii Naczyniowej
5. Poradnia Chirurgii Onkologicznej
6. Poradnia Chirurgii Urazowo – Ortopedycznej
7. Poradnia Dermatologiczna
8. Poradnia Diabetologiczna
9. Poradnia Endokrynologiczna
10. Poradnia Gruźlicy i Chorób Płuc
11. Poradnia Gastroenterologiczna

12. Poradnia Hepatologiczna
13. Poradnia Kardiologiczna
 - Poradnia Zaburzeń Rytmu i Kontroli Rozruszników
 - Poradnia Wad Serca
14. Poradnia Leczenia Uzależnień
15. Poradnia Medycyny Pracy
16. Poradnia Nefrologiczna
17. Poradnia Neurologiczna
18. Poradnia Okulistyczna:
 - Poradnia Leczenia Jaskry
19. Poradnia Onkologiczna
20. Poradnia Osteoporozy
21. Poradnia Otolaryngologiczna
22. Poradnia Pediatryczna
23. Poradnia Położniczo – Ginekologiczna
 - Poradnia Laktacyjna
24. Poradnia Psychologiczna
25. Poradnia Pielęgnacyjna
26. Poradnia Rehabilitacyjna
27. Poradnia Reumatologiczna
28. Poradnia Urologiczna
29. Poradnia Zdrowia Psychicznego
30. Szkoła Rodzenia

Zakład Neurologopedii

1. Poradnia Foniatryczna
2. Poradnia Logopedyczna

Pracownie:

1. Pracownia Badań Słuchu
2. Pracownia Densytometryczna
3. Pracownia Endoskopii
4. Pracownia Kapilaroskopii
5. Pracownia Laserowa
6. Zakład Rehabilitacji Leczniczej
 - Pracownia Fizjoterapii
 - Pracownia Fizykoterapii
 - Pracownia Hydroterapii
 - Pracownia Kinezyterapii
 - Pracownia Krioterapii
 - Pracownia Masażu Leczniczego

Podstawowa Opieka Zdrowotna:

1. Poradnia (gabinet) Lekarza Podstawowej Opieki Zdrowotnej
2. Poradnia (gabinet) Pielęgniarki Podstawowej Opieki Zdrowotnej
3. Poradnia (gabinet) Położnej Podstawowej Opieki Zdrowotnej
4. Poradnia (gabinet) Nocnej i Świątecznej Opieki Zdrowotnej
5. Punkt Szczepień
6. Gabinet Zabiegowy
7. Gabinet Medycyny Szkolnej
8. Zespół Transportu Sanitarnego

Pozostałe:

1. Ambulatorium Ogólne
2. Ośrodek Rehabilitacji Diennej
3. Ośrodek Rehabilitacji Diennej dla Dzieci
4. Ośrodek Dzienny Rehabilitacji Kardiologicznej

Ad. III PION ADMINISTRACYJNO - EKONOMICZNY

1. Zastępca Dyrektora ds. Administracyjno - Ekonomicznych
 1. Dział ds. Informatyki
 2. Dział ds. Administracyjnych

3. Dział ds. Zamówień Publicznych i Zaopatrzenia
4. Dział ds. Techniczno – Gospodarczych
5. Dział ds. Pozyskiwania Funduszy Zewnętrznych

Ad. IV PION FINANSOWY

1. Główny Księgowy
 1. Dział ds. Finansowo - Księgowych
 2. Dział ds. Budżetowania i Kosztów

Powiatowy Zakład Opieki Zdrowotnej posiada system zarządzania jakością ISO 9001:2015 oraz akredytację i realizuje Misję: „Wykorzystując wiedzę i doświadczenie leczymy i pielęgnujemy naszych pacjentów na możliwie najwyższym poziomie”.

III. Działalność podstawowa (medyczna)

1. Liczba i struktura łóżek

Liczba łóżek na dzień 31.12.2017 roku według struktury kształtuje się następująco:

- 1) Liczba łóżek/miejsc ogółem – 365,
- 2) Liczba inkubatorów w oddziale Neonatologicznym – 8,
- 3) Liczba łóżek intensywnego nadzoru kardiologicznego – 6,
- 4) Liczba łóżek intensywnej opieki medycznej w oddziale Anestezjologii i Intensywnej Terapii – 7,
- 5) Liczba stanowisk operacyjnych – 8, w tym: 5 – w Bloku Operacyjnym, 2 – w Oddziale Okulistycznym, 1 – w Oddziale Położniczo – Ginekologicznym z Salą Porodową.

Tabela numer 1 – Liczba łóżek rzeczywistych w oddziałach Szpitala w latach 2015 – 2017

Lp.	Nazwa	Liczba łóżek					
		2015 r.		2016 r.		2017 r.	
		Rzeczywista liczba łóżek na dzień 31.12	Średnia	Rzeczywista liczba łóżek na dzień 31.12	Średnia	Rzeczywista liczba łóżek na dzień 31.12	Średnia
1	Oddział Anestezjologii i Intensywnej Terapii	7	7	7	7	7	7
2	Oddział Chirurgiczny Ogólny	37	37	37	37	37	37
3	Oddział Chirurgii Urazowo – Ortopedycznej z Pododdziałem Endoprotezoplastyki i Pododdziałem Chirurgii Kręgosłupa	35	35	35	35	30	30
4	Oddział Chorób Wewnętrznych I o Profilu Nefrologicznym	30	30	30	30	25	25
5	Oddział Chorób Wewnętrznych II i o Profilu Gastrologicznym	40	40	40	40	35	35
6	Oddział Chorób Zakaźnych	20	20	20	20	20	20
7	Oddział Kardiologiczny	31	31	31	31	30	30
8	Oddział Medycyny Paliatywnej	20	20	20	20	20	20
9	Oddział Neonatologiczny	21	21	21	21	21	21
10	Oddział Neurologiczny z Pododdziałem Udarowym	28	28	28	28	28	28
11	Oddział Okulistyczny	17	17	17	17	15	15
12	Oddział Pediatryczny	25	25	25	25	10	10
13	Oddział Położniczo - Ginekologiczny z Salą Porodową	35	35	35	35	30	30
14	Oddział Reumatologiczny	20	20	20	20	20	20
15	Oddział Rehabilitacyjny	25	25	25	25	25	25
16	Oddział Rehabilitacji Neurologicznej	12	12	12	12	12	12
	Razem	403	403	403	403	365	365
17	Ośrodek Rehabilitacji Diennej	20*	20*	20*	20*	20*	20*
18	Ośrodek Rehabilitacji Diennej dla Dzieci	20*	20*	20*	20*	20*	20*
19	Ośrodek Dzielny Rehabilitacji Kardiologicznej	20*	20*	20*	20*	20*	20*
20	Oddział Onkologiczny Dzielny	4*	4*	4*	4*	4*	4*

* liczba miejsc/stanowisk

Tabela numer 2 – Liczba stanowisk w Stacji Dializ w latach 2015 – 2017

Liczba stanowisk w Stacji Dializ	2015 r.	2016 r.	2017 r.
		11	11

2. Hospitalizacje

Szpital dysponuje 18 oddziałami specjalistycznymi + Szpitalny Oddział Ratunkowy, w tym dwoma z zakresu Rehabilitacji Leczniczej, jednym z zakresu Opieki Paliatywnej i Hospicyjnej oraz jednym z zakresu Chemioterapii w Trybie Jednodniowym, w których liczba hospitalizacji (z wyłączeniem Ośrodka Rehabilitacji Diennej, Ośrodka Rehabilitacji Diennej dla Dzieci, Ośrodka Diennej Rehabilitacji Kardiologicznej i Szpitalnego Oddziału Ratunkowego) w 2017 roku wyniosła 23.073.

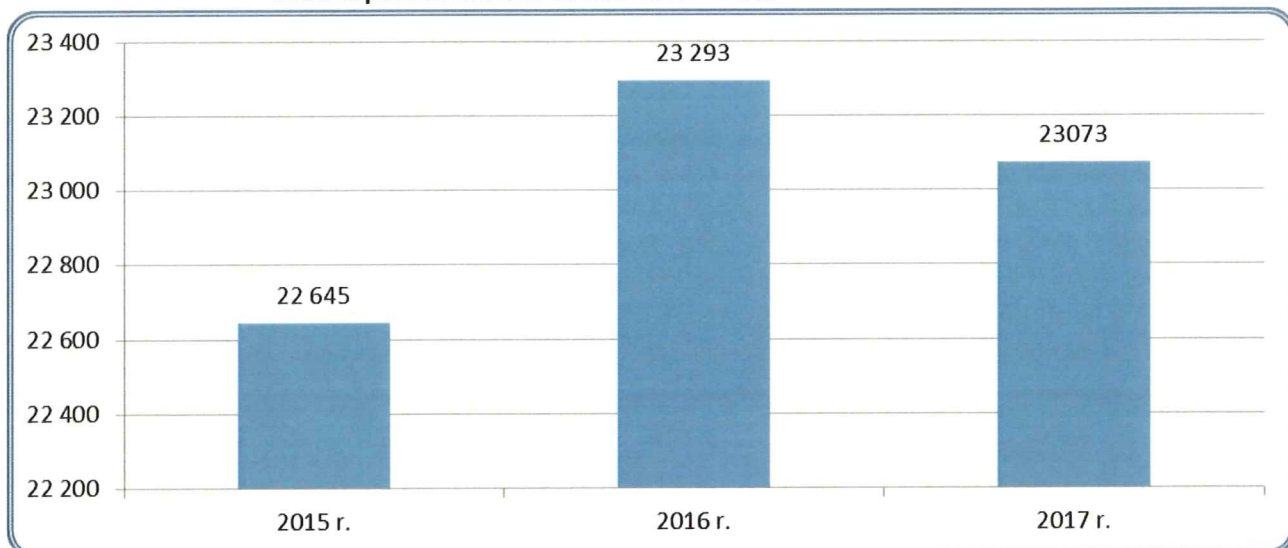
Tabela numer 3 – Liczba pacjentów hospitalizowanych w latach 2015 – 2017

Nazwa	Zestawienie hospitalizacji											
	2015 r.				2016 r.				2017 r.			
	Liczba hospitalizacji	Przyjęto z innego oddziału	Przeniesiono do innego oddziału	Osobodni leczonych w danym zakresie	Liczba hospitalizacji	Przyjęto z innego oddziału	Przeniesiono do innego oddziału	Osobodni leczonych w danym zakresie	Liczba hospitalizacji	Przyjęto z innego oddziału	Przeniesiono do innego oddziału	Osobodni leczonych w danym zakresie
Oddział Anestezjologii i Intensywnej Terapii	134	79	55	1 218	130	64	57	1 187	151	86	61	1 297
Oddział Chirurgiczny Ogólny	3 202	58	39	11 065	3 135	59	40	11 030	3 069	72	43	11 268
Oddział Chirurgii Urazowo – Ortopedycznej z Pododdziałem Endoprotezoplastyki i Pododdziałem Chirurgii Kręgosłupa	2 295	4	13	7 679	2 238	7	8	6 953	2 179	12	20	7 612
Oddział Chorób Wewnętrznych I o Profilu Nefrologicznym	1 448	29	46	6 761	1 444	35	45	6 927	1 330	32	42	6 456
Oddział Chorób Wewnętrznych II o Profilu Gastrologicznym	2 159	39	69	10 636	2 338	33	65	10 835	2 431	42	84	10 714
Oddział Chorób Zakaźnych	874	13	13	4 857	900	26	13	4 885	844	36	17	4 310
Oddział Kardiologiczny	2 165	31	31	8 253	2 106	31	35	7 988	2 116	134	43	8 591
Oddział Neonatologiczny	866	-	-	3 971	874	-	-	3 964	758	-	-	3 247
Oddział Neurologiczny z Pododdziałem Udarowym	1 087	34	15	5 488	1 224	26	14	6 170	1 161	23	27	6 620
Oddział Okulistyczny	1 693	1	4	3 380	1 891	2	2	3 609	2 425	-	3	4 351
Oddział Pediatryczny	969	1	2	2 733	971	-	1	2 547	976	-	-	2 444
Oddział Położniczo - Ginekologiczny z Salą Porodową	2 456	1	2	8 154	2 484	5	10	8 072	2 413	5	5	7 969
Oddział Reumatologiczny	770	1	2	5 368	865	5	1	5 542	933	1	1	5 532
Oddział Medycyny Paliatywnej	250	-	-	5 653	251	-	-	5 664	220	-	-	6 036
Ośrodek Rehabilitacji Diennej	293	-	-	6 899	319	-	-	7 642	333	-	-	8 262
Ośrodek Rehabilitacji Diennej dla Dzieci	512	-	-	12 117	498	-	-	17 089	539	-	-	18 537
Oddział Rehabilitacyjny	432	-	-	8 596	416	-	-	8 307	406	-	1	8 134
Oddział Rehabilitacji Neurologicznej	102	-	-	3 142	90	-	3	2 949	96	1	4	3 093
Ośrodek Dzienny Rehabilitacji Kardiologicznej	168	-	-	3 651	194	-	-	4 208	207	-	-	4 576
Oddział Onkologiczny Dzienny	1 743	-	-	-	1 936	-	-	-	1 565	-	-	-
Razem	23 618	291	291	119 621	24 304	293	294	125 568	24 152	444	351	129 049

Tabela numer 4 – Liczba wykonanych Dializ w latach 2015 – 2017

Liczba wykonanych Dializ	2015 r.	2016 r.	2017 r.
		8 483	9 592

Wykres numer 1 – Liczba pacjentów hospitalizowanych w szpitalu z wyłączeniem: Ośrodka Rehabilitacji Diennej dla Dzieci/Dorosłych, Ośrodka Diennej Rehabilitacji Kardiologicznej i Szpitalnego Oddziału Ratunkowego – analiza porównawcza za lata 2015 – 2017



* po wyłączeniu ośrodków rehabilitacji dziennej i Szpitalnego Oddziału Ratunkowego

3. Porady w Ambulatoryjnej Specjalistycznej Opiece Zdrowotnej i Szpitalnym Oddziale Ratunkowym

Średnia liczba udzielonych porad w Ambulatoryjnej Opiece Specjalistycznej w latach 2015 – 2017 wyniosła 90.119. Średnia liczba udzielonych porad w Szpitalnym Oddziale Ratunkowym w latach 2015 – 2017 wyniosła 16.953. W 2017 roku Szpital (Ambulatoryjna Opieka Specjalistyczna + Szpitalny Oddział Ratunkowy) udzielił 105.479 porad, czyli o 1.995 porad mniej niż rok wcześniej kiedy to udzielił 107.474 porad. Spadek liczby udzielonych porad wynika z zaprzestania funkcjonowania od 31 października 2016 roku Poradni Dermatologicznej.

Tabela numer 5 – Liczba porad – analiza porównawcza za lata 2015 – 2017

Liczba porad:	2015 r.	2016 r.	2017 r.
w Ambulatoryjnej Opiece Specjalistycznej	91 846	90 895	87 616
w Szpitalnym Oddziale Ratunkowym	16 418	16 579	17 863

Wykres numer 2 – Liczba porad udzielonych w Szpitalu (Ambulatoryjna Opieka Specjalistyczna + Szpitalny Oddział Ratunkowy) – analiza porównawcza za lata 2015 – 2017

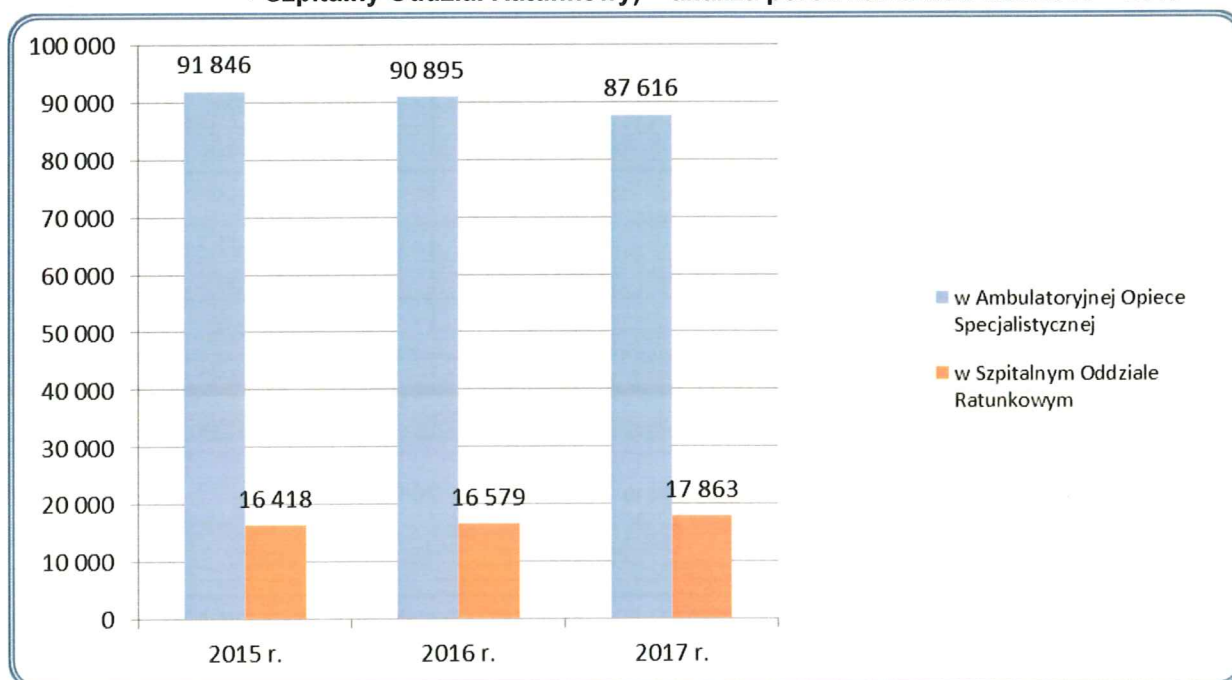


Tabela numer 6 – Średnia dzienna ilość udzielonych porad – analiza porównawcza za lata 2015 – 2017

Średnia dzienna ilość udzielonych porad:	2015 r.	2016 r.	2017 r.
w Ambulatoryjnej Opiece Specjalistycznej	252	249	240
w Szpitalnym Oddziale Ratunkowym	45	45	49

Tabela numer 7 – Liczba porad udzielonych w AOS – analiza porównawcza za lata 2015 – 2017

Liczba porad udzielonych w Ambulatoryjnej Opiece Specjalistycznej z podziałem na poradnie				
Lp.	Nazwa	2015 r.	2016 r.	2017 r.
1	Poradnia Alergologiczna	2 201	2 228	2 424
2	Poradnia Alergologiczna dla Dzieci	3 225	3 130	2 923
3	Poradnia Chirurgii Ogólnej	5 988	6 372	6 211
4	Poradnia Chirurgii Onkologicznej	2 384	2 464	2 455
5	Poradnia Chirurgii Urazowo - Ortopedycznej	15 868	15 907	16 525
6	Poradnia Dermatologiczna	4 296	2 818	-
7	Poradnia Diabetologiczna	2 170	2 397	2 525
8	Poradnia Endokrynologiczna	2 098	1 982	2 897
9	Poradnia Położniczo - Ginekologiczna	4 837	4 888	3 938
10	Poradnia Gruźlicy i Chorób Płuc	4 402	4 291	4 171
11	Poradnia Hepatologiczna	2 323	2 515	2 478
12	Poradnia Kardiologiczna	8 689	8 678	8 721
13	Poradnia Leczenia Jaskry	1 512	1 499	1 399
14	Poradnia Nefrologiczna	705	811	940
15	Poradnia Neurologiczna	7 461	7 187	7 318
16	Poradnia Okulistyczna	5 290	4 883	4 756
17	Poradnia Otolaryngologiczna	3 542	3 215	2 712
18	Poradnia Preluksacyjna	1 742	1 817	1 749
19	Poradnia Reumatologiczna	5 803	5 897	5 996
20	Poradnia Urologiczna	3 834	4 466	3 645
21	Poradnia Onkologiczna	1 793	1 602	2 047
22	Poradnia Osteoporozy	1 683	1 848	1 786
Razem		91 846	90 895	87 616

4. Zabiegi operacyjne, endoskopowe, endoprotezy, porody

Średnia liczba wykonanych zabiegów operacyjnych w Bloku Operacyjnym w latach 2015 – 2017 wyniosła 3.100. Natomiast w 2017 roku liczba wykonanych zabiegów operacyjnych wyniosła 2.941, czyli o 191 mniej jak rok wcześniej.

Tabela numer 8 – Liczba wykonanych zabiegów operacyjnych – analiza porównawcza za lata 2015 – 2017

Liczba wykonanych zabiegów w Bloku Operacyjnym		
2015 r.	2016 r.	2017 r.
3 227	3 132	2 941

Tabela numer 9 – Liczba wykonanych znieczuleń z podziałem na ich rodzaj – analiza porównawcza za lata 2015 – 2017

Rodzaj znieczulenia	2015 r.	2016 r.	2017 r.
Liczba znieczuleń ogólnych złożonych	1 080	1 098	967
w tym planowych	841	860	760
Liczba blokad centralnych i blokad nerwów obwodowych	2 017	1 989	1 903
w tym planowych	1 625	1 585	1 524
Liczba znieczuleń ogólnych dożylnych	895	907	892
w tym planowych	707	687	732

Tabela numer 10 – Liczba wykonanych zabiegów operacyjnych z podziałem na zakres – analiza porównawcza za lata 2015 – 2017

Rodzaj zabiegu	2015 r.	2016 r.	2017 r.
Liczba wykonanych operacji zaćmy	1 347	1 299	1 555
Liczba wszczepionych rozruszników	143	128	108
Liczba wszczepionych endoprotez	352*	315*	338*

* po wyłączeniu zabiegów rewizyjnych

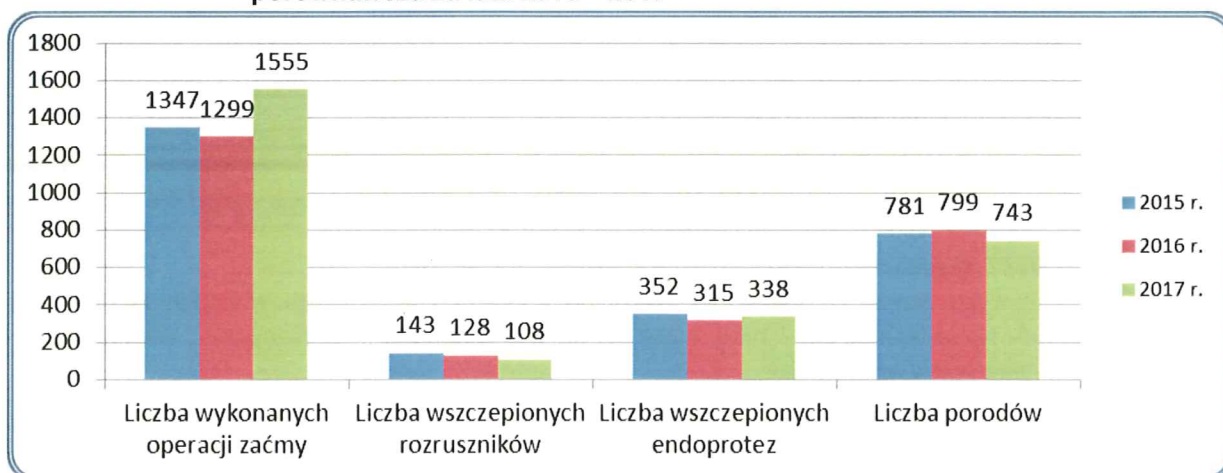
W dwóch rodzajach zabiegów operacyjnych to jest zaćmy i wszczepienia endoprotez widoczna jest tendencja wzrostowa w liczbie wykonanych zabiegów w porównaniu z rokiem 2016. Natomiast w zabiegach wszczepienia rozruszników jest widoczna tendencja spadkowa.

Tabela numer 11 – Liczba porodów – analiza porównawcza oraz dynamika za lata 2015 – 2017

Rodzaj zabiegu	2015 r.	2016 r.	2017 r.	Dynamika 2016/2015	Dynamika 2017/2015
Liczba porodów	781	799	743	2,30%	-4,87%
w tym cięć cesarskich	260	299	290	15,00%	11,54%
w tym porodów fizjologicznych	521	500	453	-4,03%	-13,05%

Średnia liczba porodów w latach 2015 – 2017 wyniosła 774 i zauważyć można niewielką tendencję spadkową liczby porodów do 743 w 2017 roku.

Wykres numer 3 – Liczba wykonanych zabiegów operacyjnych z podziałem na zakres – analiza porównawcza za lata 2015 – 2017



Całkowita suma wykonanych zabiegów endoskopowych wyniosła odpowiednio: w 2015 roku – 1.082, w 2016 roku – 1.084, w 2017 roku - 991.

Tabela numer 12 – Liczba wykonanych zabiegów endoskopowych – analiza porównawcza za lata 2015 – 2017

Liczba wykonanych zabiegów endoskopowych	2015 r.	2016 r.	2017 r.
ECPW	911	962	869
PTC	38	42	32
Gastroskopia + proteza samorozprężalna	17	14	9
Kolonoskopia + proteza samorozprężalna	15	8	11
Tamowanie Krwawienia	101	58	70

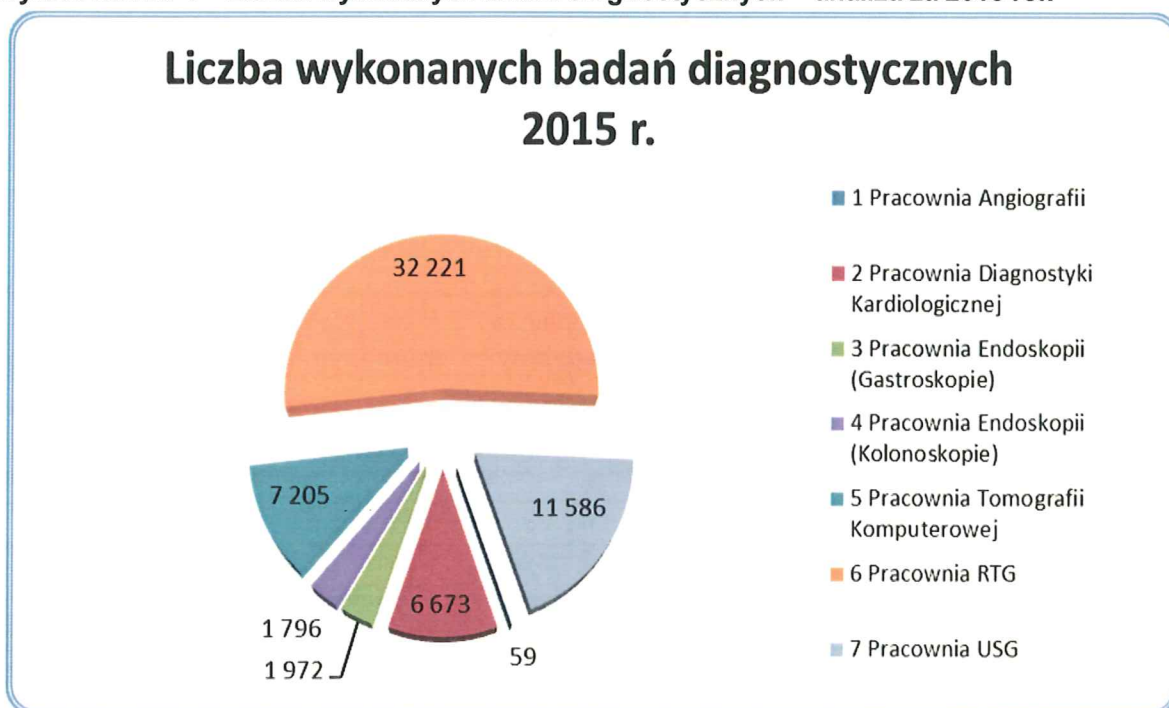
5. Badania diagnostyczne

Średnia liczba wykonanych badań diagnostycznych w latach 2015 – 2017 wyniosła 63.880. Ponadto obserwowana jest tendencja wzrostowa z liczby 61.512 w 2015 roku, poprzez 63.987 w 2016 roku, aż do 66.141 w 2017 roku. Najwięcej wykonywanych w wyżej wymienionym okresie jest zdjęć RTG – średnio 33.711, a najmniej Angiografii – średnio 37.

Tabela numer 13 – Liczba wykonanych badań diagnostycznych – analiza porównawcza za lata 2015 – 2017

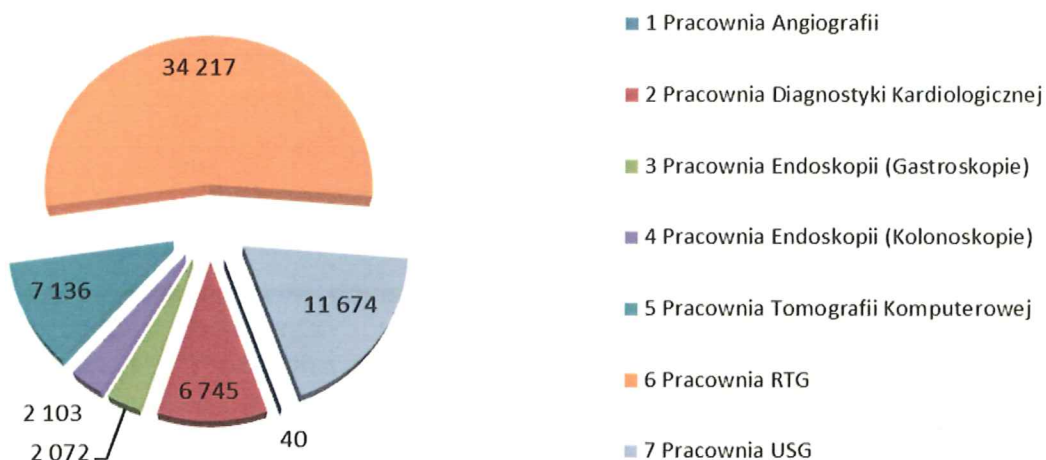
Liczba wykonanych badań diagnostycznych				
Lp.	Pracownia	2015 r.	2016 r.	2017 r.
1	Pracownia Angiografii	59	40	13
2	Pracownia Diagnostyki Kardiologicznej	6 673	6 745	7 339
3	Pracownia Endoskopii (Gastroskopie)	1 972	2 072	2 101
4	Pracownia Endoskopii (Kolonoskopie)	1 796	2 103	2 162
5	Pracownia Tomografii Komputerowej	7 205	7 136	7 840
6	Pracownia RTG	32 221	34 217	34 696
7	Pracownia USG	11 586	11 674	11 990
Razem		61 512	63 987	66 141

Wykres numer 4 – Liczba wykonanych badań diagnostycznych – analiza za 2015 rok



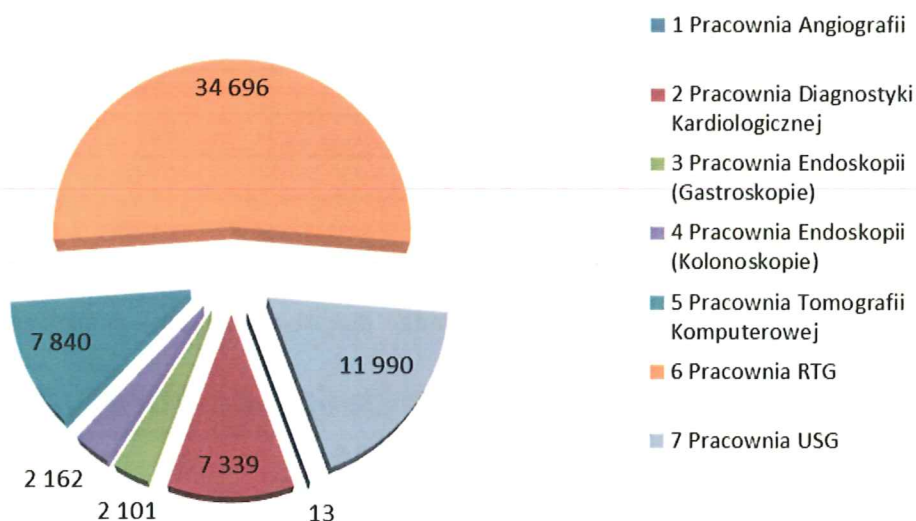
Wykres numer 5 – Liczba wykonanych badań diagnostycznych – analiza za 2016 rok

Liczba wykonanych badań diagnostycznych 2016 r.



Wykres numer 6 – Liczba wykonanych badań diagnostycznych – analiza za 2017 rok

Liczba wykonanych badań diagnostycznych 2017 r.



Średnia liczba badań w Pracowni Diagnostyki Laboratoryjnej w latach 2015 – 2017 wyniosła 387.138 i jest widoczna tendencja wzrostowa. Natomiast średnia liczba badań w Zakładzie Patomorfologii w analogicznym okresie wyniosła 6.629, natomiast średnia liczba zużytych preparatów 6.979.

Tabela numer 14 – Ilość badań w Pracowni Diagnostyki Laboratoryjnej – analiza porównawcza za lata 2015 – 2017

Ilość badań w Pracowni Diagnostyki Laboratoryjnej	2015 r.	2016 r.	2017 r.
	369 108	391 704	400 603

Tabela numer 15 – Zakład Patomorfologii – analiza porównawcza za lata 2015 – 2017

Zakład Patomorfologii	2015 r.	2016 r.	2017 r.
Ilość badań	8 337	6 504	5 045
Ilość preparatów	8 590	6 885	5 462

6. Zgony

Średnia liczba zgonów w latach 2015 – 2017 wyniosła 621 przy średniej liczbie łóżek 365. Najwięcej zgonów zostało zanotowane w 2017 roku – 636, natomiast najmniej w 2016 roku – 604. W Szpitalnym Oddziale Ratunkowym w 2017 roku było 38 zgonów, co łącznie z pozostałymi zgonami daje liczbę 674. Ponadto biorąc pod uwagę średnią liczbę zgonów z podziałem na oddziały, to najwięcej zgonów w omawianym okresie odnotowano w Oddziale Medycyny Paliatywnej – średnio 182, co jest związane ze specyfiką tego oddziału.

Tabela numer 16 – Liczba zgonów – analiza porównawcza za lata 2015 – 2017

Ilość zgonów	2015 r.	2016 r.	2017 r.
		624	604
przy liczbie łóżek rzeczywistych na dzień 31.12.	403	403	365
przy średniej liczbie łóżek w roku	403	403	365
przy ilości hospitalizowanych	23 618*	24 304*	24 152*

* ilość hospitalizowanych pacjentów z zakresów: Leczenie Szpitalne (po wyłączeniu Szpitalnego Oddziału Ratunkowego), Opieka Paliatywna i Hospicyjna, Rehabilitacja Lecznicza, Chemioterapia w Trybie Jednodniowym

Tabela numer 17 – Liczba zgonów z podziałem na oddziały – analiza porównawcza za lata 2015 – 2017

Lp.	Nazwa	Liczba zgonów		
		2015 r.	2016 r.	2017 r.
1	Oddział Anestezjologii i Intensywnej Terapii	56	50	68
2	Oddział Chirurgiczny Ogólny	34	25	35
3	Oddział Chirurgii Urazowo – Ortopedycznej z Pododdziałem Endoprotezoplastyki i Pododdziałem Chirurgii Kręgosłupa	9	7	7
4	Oddział Chorób Wewnętrznych I o Profilu Nefrologicznym	104	82	101
5	Oddział Chorób Wewnętrznych II i o Profilu Gastrologicznym	134	144	150
6	Oddział Chorób Zakaźnych	10	14	19
7	Oddział Kardiologiczny	22	24	33
8	Oddział Medycyny Paliatywnej	188	193	165
9	Oddział Neonatologiczny	3	-	-
10	Oddział Neurologiczny z Pododdziałem Udarowym	64	65	58
11	Oddział Okulistyczny	-	-	-
12	Oddział Pediatriczny	-	-	-
13	Oddział Położniczo - Ginekologiczny z Salą Porodową	-	-	-
14	Oddział Reumatologiczny	-	-	-
15	Ośrodek Rehabilitacji Diennej	-	-	-
16	Ośrodek Rehabilitacji Diennej dla Dzieci	-	-	-
17	Oddział Rehabilitacyjny	-	-	-
18	Oddział Rehabilitacji Neurologicznej	-	-	-
19	Ośrodek Dzielny Rehabilitacji Kardiologicznej	-	-	-
20	Oddział Onkologiczny Dzielny	-	-	-
Razem		624	604	636

* po wyłączeniu Szpitalnego Oddziału Ratunkowego gdzie liczba zgonów w 2017 roku wyniosła 38

7. Wskaźniki efektywności

Średni pobyt pacjenta w oddziałach w latach 2015 – 2017 wyniósł 8,4 dnia – biorąc pod uwagę zakresy z Leczenia Szpitalnego, Opieki Paliatywnej i Hospicyjnej oraz Rehabilitacji Leczniczej. Natomiast biorąc pod uwagę tylko zakres Leczenia Szpitalnego to średni pobyt pacjenta w wyżej wymienionych latach wyniósł 4,5 dnia.

Tabela numer 18 – Wskaźniki efektywności – analiza porównawcza za lata 2015 – 2017

Średni pobyt pacjenta w Oddziałach (w dniach):	2015 r.	2016 r.	2017 r.
		4,6*	4,5*
przy ilości łóżek rzeczywistych na dzień 31.12	403	403	365
przy średniej liczbie łóżek w roku	403	403	365

* Średni pobyt pacjenta w Oddziałach w zakresie Leczenie Szpitalne z wyłączeniem Opieki Paliatywnej i Hospicyjnej oraz Rehabilitacji Leczniczej

Tabela numer 19 – Wskaźniki efektywności – analiza porównawcza za lata 2015 – 2017

Średni pobyt pacjenta w Oddziałach (w dniach):	2015 r.	2016 r.	2017 r.
		8,3	8,3
przy ilości łóżek rzeczywistych na dzień 31.12	403	403	365
przy średniej liczbie łóżek w roku	403	403	365

Tabela numer 20 – Wskaźniki efektywności z podziałem na oddziały – analiza porównawcza za lata 2015 – 2017

Lp.	Nazwa	Zestawienie hospitalizacji								
		2015 r.			2016 r.			2017 r.		
		Średni pobyt chorego	Procentowy wskaźnik obciążenia łóżek	Procentowy wskaźnik śmiertelności	Średni pobyt chorego	Procentowy wskaźnik obciążenia łóżek	Procentowy wskaźnik śmiertelności	Średni pobyt chorego	Procentowy wskaźnik obciążenia łóżek	Procentowy wskaźnik śmiertelności
1	Oddział Anestezjologii i Intensywnej Terapii	9,09	47,67	43,08	9,13	46,33	39,37	8,59	50,76	45,95
2	Oddział Chirurgiczny Ogólny	3,46	81,93	1,07	3,52	81,45	0,80	3,69	83,85	1,15
3	Oddział Chirurgii Urazowo – Ortopedycznej z Pododdziałem Endoprotezoplastyki i Pododdziałem Chirurgii Kręgosłupa	3,35	60,11	0,39	3,11	54,28	0,31	3,49	69,52	0,32
4	Oddział Chorób Wewnętrznych I o Profilu Nefrologicznym	4,67	61,74	7,23	4,80	63,09	5,78	4,85	70,75	7,69
5	Oddział Chorób Wewnętrznych II o Profilu Gastrologicznym	4,93	72,85	6,27	4,63	74,01	6,26	4,41	83,87	6,25
6	Oddział Chorób Zakaźnych	5,56	66,53	1,15	5,43	66,73	1,57	5,32	61,52	2,28
7	Oddział Kardiologiczny	3,81	72,94	1,02	3,79	70,40	1,15	4,06	78,46	1,57
8	Oddział Neonatologiczny	4,59	51,81	0,35	4,54	51,57	-	4,28	42,36	-
9	Oddział Neurologiczny z Pododdziałem Udarowym	5,05	53,70	5,96	5,04	60,21	5,41	5,70	64,77	5,06
10	Oddział Okulistyczny	2,00	54,47	-	1,91	58,00	-	1,79	79,47	-
11	Oddział Pediatryczny	2,82	29,95	-	2,62	27,84	-	2,50	66,96*	-
12	Oddział Położniczo - Ginekologiczny z Salą Porodową	3,44	75,53	-	3,34	75,16	-	3,22	70,99	-
13	Oddział Reumatologiczny	6,97	73,53	-	6,41	75,71	-	5,93	75,78	-
14	Oddział Medycyny Paliatywnej	22,61	77,44	80,00	22,57	77,38	81,78	27,44	82,68	79,33
15	Oddział Rehabilitacyjny	19,90	94,20	-	19,97	90,79	-	20,03	89,14	-
16	Oddział Rehabilitacji Neurologicznej	30,80	71,74	-	32,77	67,14	-	32,22	70,62	-

*zmiana liczby łóżek z 25 na 10

8. Gospodarka lekiem

Średnia wartość zużytych z apteki leków w latach 2015 – 2017 wyniosła 8.023.117,54 zł, zaś z darów 47.391,86 zł. Ogólna wartość leków w wyżej wymienionych latach wyniosła odpowiednio: 6.585.754,17 zł – 2015 rok, 8.689.899,35 zł – 2016 rok, 8.935.874,70 zł – 2017 rok.

Tabela numer 21 – Koszty leków w latach 2015 – 2017

Leki	2015 r.	2016 r.	2017 r.
Leki z apteki	2 922 325,92 zł	2 763 209,03 zł	2 974 911,29 zł
Leki z darów	19 584,93 zł	26 582,80 zł	96 007,86 zł
Leki - Terapeutyczne Programy Zdrowotne finansowane przez NFZ	3 643 843,32 zł	5 900 107,52 zł	5 864 955,55 zł
Ogólna wartość	6 585 754,17 zł	8 689 899,35 zł	8 935 874,70 zł

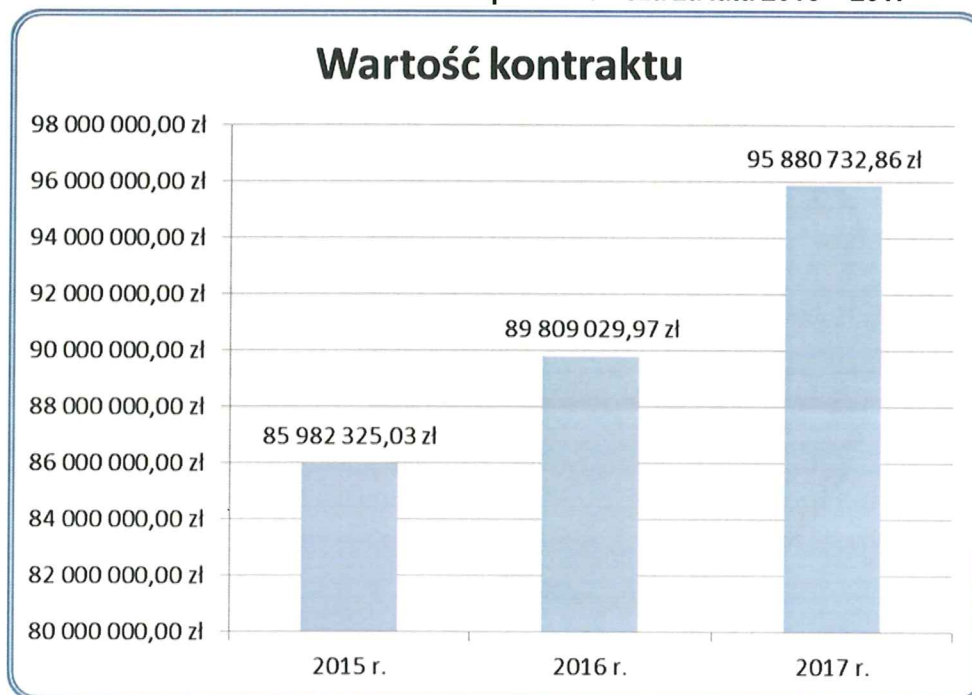
9. Realizacja kontraktów z NFZ

Średnia wartość kontaktów w latach 2015 – 2017 wniosła odpowiednio dla umowy: zbiorczej obejmującej Ambulatoryjną Opiekę Specjalistyczną oraz Leczenie Szpitalne – 79.486.822,21 zł, Opieka Paliatywna i Hospicyjna – 1.388.022,00 zł, Opieka Psychiatryczna i Leczenie Uzależnień – 450.384,27 zł, Rehabilitacja Lecznicza – 3.214.952,33 zł, Świadczenia Zdrowotne Kontraktowane Odrębnie – 3.705.037,82 zł, Koszty świadczeń wynikających z § 2 Rozporządzenia zmieniającego Ogólne Warunki Umów – 2.312.144,00 zł. Natomiast ogólna średnia wartość kontraktu w wyżej wymienionych latach wyniosła 90.557.362,62 zł. Najwyższy kontrakt z NFZ w analizowanym okresie odnotowano w roku 2017 – 95.880.732,86 zł, a najniższy w roku 2015 – 85.982.325,03 zł.

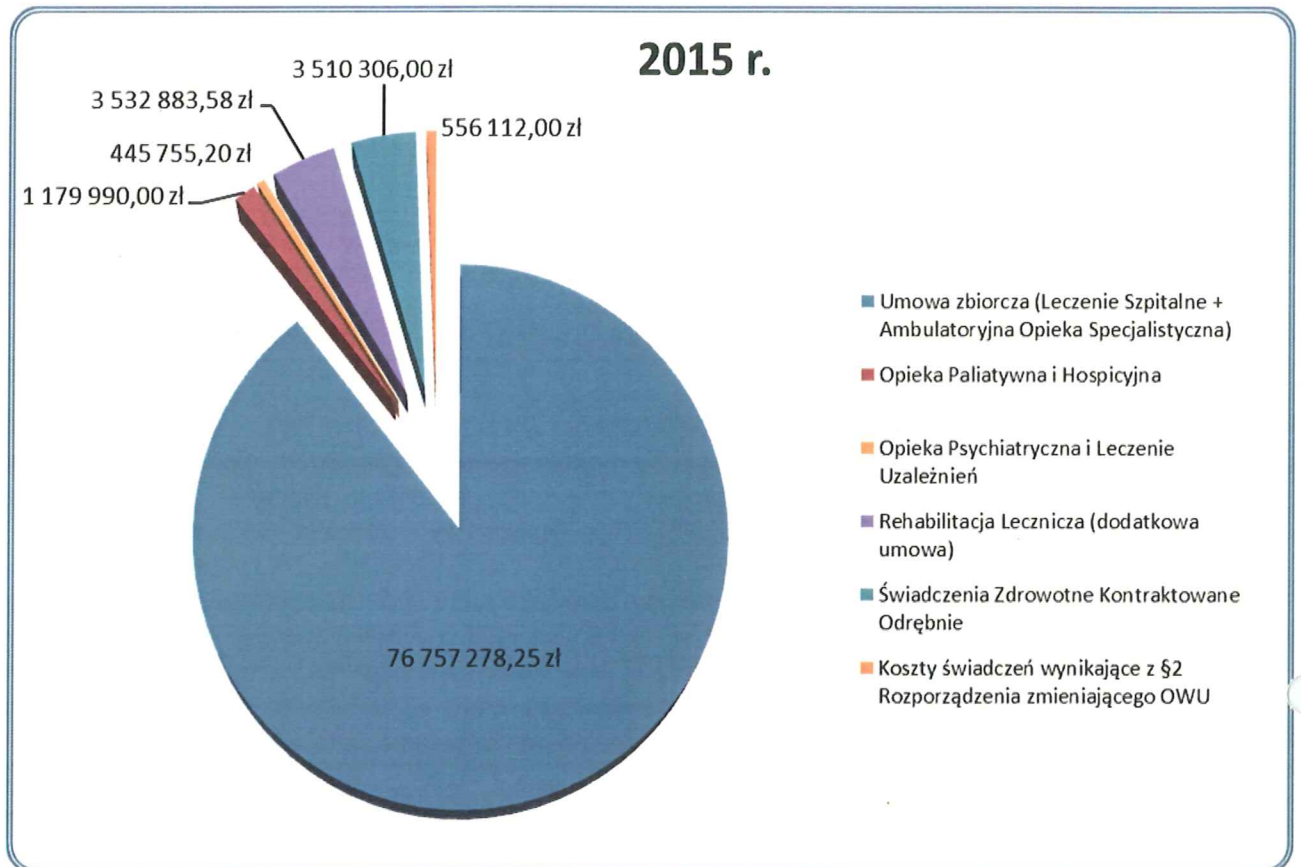
Tabela numer 22 – Realizacja kontraktów – analiza porównawcza za lata 2015 – 2017

Nazwa rodzaju świadczenia	2015 r.	2016 r.	2017 r.
Umowa zbiorcza (Leczenie Szpitalne + Ambulatoryjna Opieka Specjalistyczna)	76 757 278,25 zł	78 691 933,50 zł	83 011 254,87 zł
Opieka Paliatywna i Hospicyjna	1 179 990,00 zł	1 186 710,00 zł	1 797 366,00 zł
Opieka Psychiatryczna i Leczenie Uzależnień	445 755,20 zł	457 182,40 zł	448 215,20 zł
Rehabilitacja Lecznicza (dodatkowa umowa)	3 532 883,58 zł	3 258 140,90 zł	2 853 832,50 zł
Świadczenia Zdrowotne Kontraktowane Odrębnie	3 510 306,00 zł	3 957 559,17 zł	3 647 248,29 zł
Koszty świadczeń wynikające z §2 Rozporządzenia zmieniającego OWU	556 112,00 zł	2 257 504,00 zł	4 122 816,00 zł
Razem	85 982 325,03 zł	89 809 029,97 zł	95 880 732,86 zł

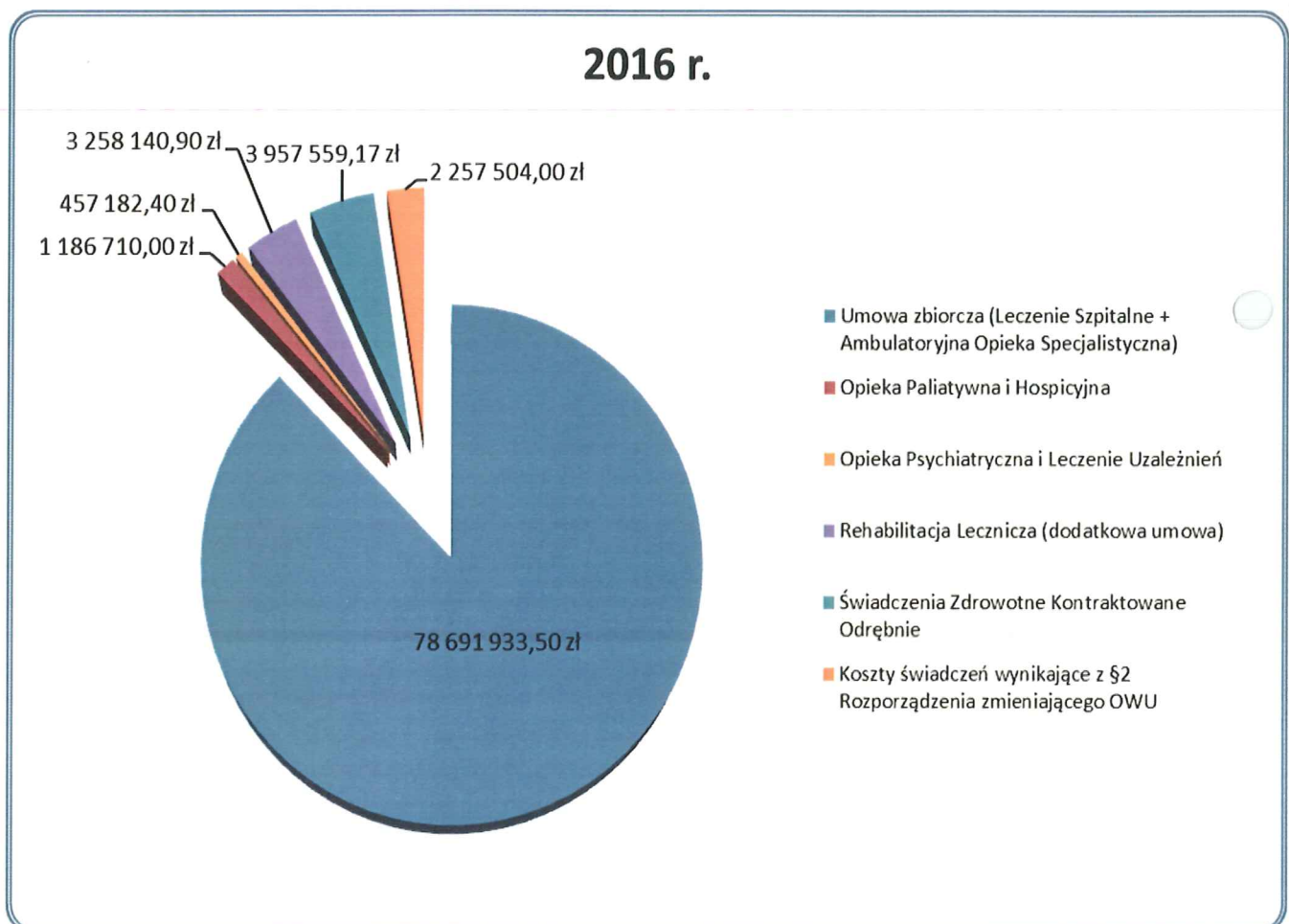
Wykres numer 7 – Wartość kontraktu – analiza porównawcza za lata 2015 – 2017



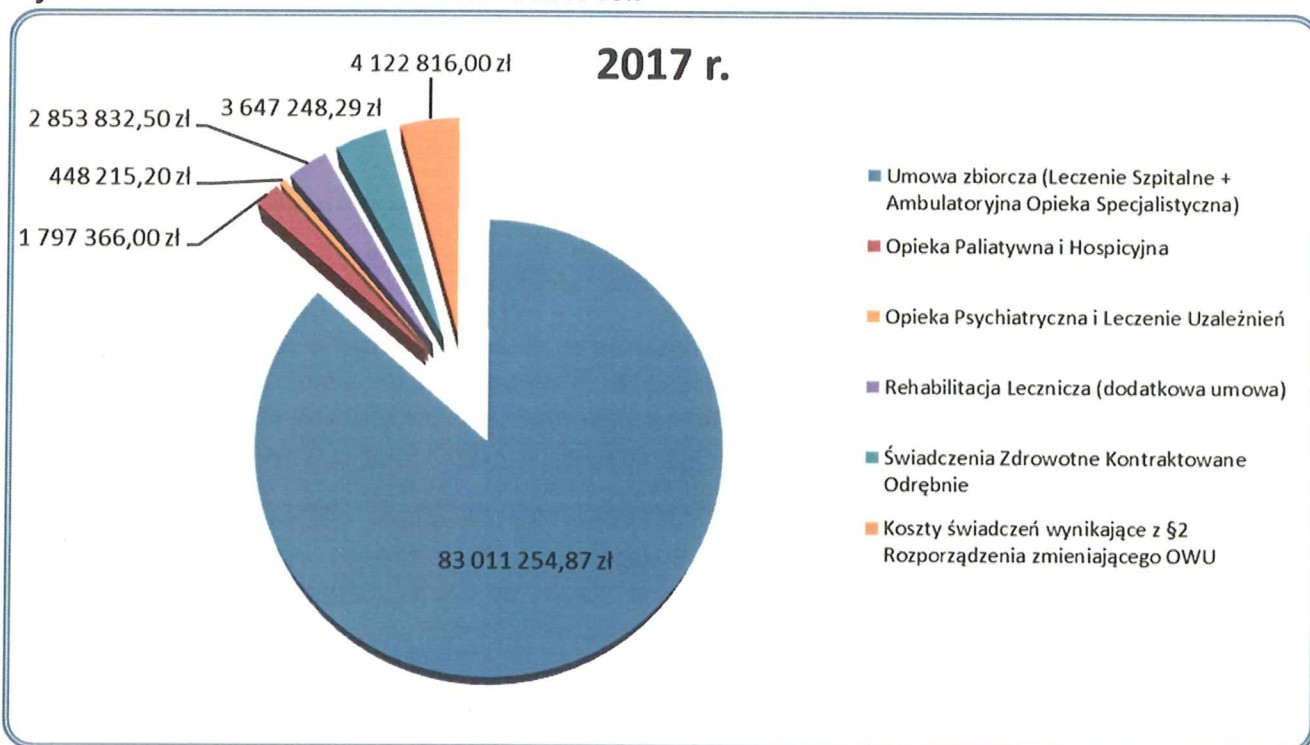
Wykres numer 8 – Wartość kontraktu za 2015 rok



Wykres numer 9 – Wartość kontraktu za 2016 rok



Wykres numer 10 – Wartość kontraktu za 2017 rok



10. Działania Marketingowe

Rok 2017 był dla Powiatowego Zakładu Opieki Zdrowotnej okresem intensywnej działalności marketingowej, która polegała na realizacji poniższych zadań:

1. inicjowanie, koordynowanie, kontrolowanie i wspieranie przedsięwzięć związanych z podnoszeniem jakości świadczonych usług medycznych i pozamedycznych,
2. podtrzymywanie (uzyskanego jako jeden z pierwszych szpitali w Polsce) certyfikatu jakości według nowej normy PN-EN ISO 9001:2015,
3. uzyskanie 51 miejsca w kraju w tak zwanej „Złotej setce” wielospecjalistycznych szpitali zabiegowych oraz 3 miejsca w województwie świętokrzyskim w ogólnopolskim rankingu „Bezpieczny Szpital” organizowanym przez Idea Trade pod nadzorem merytorycznym Centrum Monitorowania Jakości w Ochronie Zdrowia pod patronatem medialnym dziennika Rzeczpospolita i Radia Zet,
4. uzyskanie przez 3 oddziały zaszczytnych miejsc w Rankingu Szpitali i Oddziałów Szpitalnych 2017 opracowanym przez „Menadżer Zdrowia” i Wydawnictwo Termedia na zlecenie tygodnika „Wprost” to jest 11 miejsce w rankingu, a 1 w województwie świętokrzyskim zajęł Oddział Chirurgii Urazowo – Ortopedycznej z Pododdziałem Endoprotezoplastyki i Pododdziałem Chirurgii Kręgosłupa, 28 miejsce w rankingu i 1 w województwie Oddział Okulistyczny oraz 53 miejsce w rankingu i 2 w województwie Oddział Kardiologiczny,
5. podtrzymywanie Certyfikatu „Szpital bez bólu”,
6. podtrzymywanie Certyfikatu „Czyste Leczenie Czysty Szpital”,
7. podtrzymywanie Certyfikatu poświadczającego wdrożenie Europejskiego Systemu Zapobiegania Złamaniom (FLS),
8. podtrzymywanie Certyfikatu „Gabinet pod Kwiatkiem” nadanego przez Ogólnopolskie Stowarzyszenie Kwiat Kobiecości dla Poradni Położniczo - Ginekologicznej jako jedynej w województwie świętokrzyskim,
9. podtrzymywanie tak zwanej Biblioteki Małego Pacjenta dla Oddziału Pediatrycznego w ramach Projektu Zaczytane Biblioteki organizowanego przez Stowarzyszenie Zaczytani.org,
10. przeprowadzenie badań ankietowych satysfakcji pacjentów oraz pracowników Powiatowego Zakładu Opieki Zdrowotnej, analiza ich wyników i sporządzenie wniosków końcowych,
11. utrzymanie nowych rozwiązań informatycznych: elektroniczny system kolejowania pacjentów, utworzenie nowego portalu z podstroną e-rejestracja, a także redagowanie profili Szpitala na portalach społecznościowych Facebook w celu lepszego informowania pacjenta oraz umożliwienia zapisów on-line do poradni specjalistycznych,
12. organizowanie bezpłatnych konsultacji i badań dla mieszkańców Powiatu Starachowickiego w celu ułatwienia dostępu do usług medycznych między innymi w ramach Dnia Spirometrii

oraz (w wyniku wygranego konkursu i podpisanej z Ministerstwem Zdrowia umowy) programu bezpłatnych badań przesiewowych dla wczesnego wykrywania raka jelita grubego, który potrwa do 2018 roku,

13. organizowanie, włączanie się i współorganizowanie imprez kulturalnych oraz akcji profilaktycznych i sportowych, które mają na celu między innymi szerzenie wiedzy na temat ochrony zdrowia i propagowania zdrowego trybu życia:
 - a) zintegrowane ćwiczenia służb ratowniczych, porządkowych oraz organizacji o profilu ratowniczym i porządkowym,
 - b) „Marsz Życia i Nadziei” – akcja profilaktyczno - edukacyjna organizowana przez Starachowickie Koło Amazonek,
 - c) „Jarmark u Starzecha” – impreza kulturalna organizowana przez Powiat Starachowicki,
 - d) Mistrzostwa Polski w Kickboxingu w Formule Oriental Rules Juniorów i Seniorów oraz w Formule Kick Night Weteranów organizowane przez Klub Sportowy DRAGON,
14. prowadzenie działań marketingowych (marketing wewnętrzny i zewnętrzny) oraz działań z zakresu public relations, w tym współpraca z lokalnymi, regionalnymi i ogólnopolskimi mediami między innymi: Gazetą Wyborczą, TVP Kielce, Radiem Kielce, Echem Dnia, portalem Wrota Świętokrzyskie, Radiem Eska Starachowice, Tygodnikiem Starachowickim, Gazetą Starachowicką, Telewizją Starachowice oraz portalami Starachowice-Net i Wirtualne Starachowice, a także branżowym portalem Rynek Zdrowia,
15. budowanie pozytywnego wizerunku szpitala oraz kultury organizacyjnej jednostki,
16. opracowywanie i wdrażanie działań mających na celu zwiększanie zakresu świadczonych usług,
17. pozyskiwanie innych źródeł finansowania (dotacje, darowizny),
18. organizowanie konkursów na usługi medyczne zewnętrzne,
19. bieżąca współpraca z organem założycielskim oraz przedstawicielami władzy regionalnej i krajowej (w tym zwłaszcza Narodowym Funduszem Zdrowia) mająca na celu szybkie dostosowanie Powiatowego Zakładu Opieki Zdrowotnej do zmian prawnych i rynkowych.

Działania z zakresu polityki medialnej i public relations

Powiatowy Zakład Opieki Zdrowotnej stale współpracuje z mediami lokalnymi, regionalnymi i ogólnopolskimi. Dzięki rzetelnie i profesjonalnie prowadzonej polityce informacyjnej społeczność jest na bieżąco informowana o rozszerzaniu działalności, wszelkich wydarzeniach inicjowanych przez Szpital, zachodzących zmianach organizacyjnych i wprowadzanych udogodnieniach.

PZOZ podejmuje także tematy trudne związane z interwencjami dziennikarskimi. W tym celu, każda zgłoszona sytuacja jest dokładnie badana i poddana szczegółowym wyjaśnieniom. Powiatowy Zakład Opieki Zdrowotnej udziela rzetelnych informacji, unikając tym samym publicznych dyskusji i dąży do rozwiązywania ewentualnych sporów bezpośrednio pomiędzy Pacjentem, a Szpitalem.

Wszystkie podejmowane przedsięwzięcia z zakresu public relations miały na celu wzmocnienie pozytywnego wizerunku Szpitala jako nowoczesnej i profesjonalnej jednostki, która dba o zaspokojenie potrzeb obecnych i przyszłych pacjentów Powiatowego Zakładu Opieki Zdrowotnej.

W zakresie czynności związanych z marketingiem w Powiatowym Zakładzie Opieki Zdrowotnej jest także dbałość o pozyskiwanie nowych pacjentów. Szczególne znaczenie ma tutaj promocja Powiatowego Zakładu Opieki Zdrowotnej oraz poszczególnych komórek organizacyjnych między innymi: Ośrodka Dziennego Rehabilitacji Kardiologicznej, Poradni Osteoporozy, czy Podstawowej Opieki Zdrowotnej „Medyk”. W tym celu przygotowywane są reklamy prasowe (w tym na łamach ogólnopolskiego dziennika Rzeczpospolita, regionalnych wydań Gazety Wyborczej Kielce, czy w lokalnej gazecie STARter), telewizyjne i internetowe (na antenie i portalu Telewizji Starachowice, portalu Starachowice-Net) oraz ulotki reklamowe.

Elementem pozytywnie wpływającym zarówno na wizerunek jak i prestiż PZOZ jest liczba realizowanych wysokospecjalistycznych procedur medycznych oraz uzyskiwane Certyfikaty.

Ponadto Powiatowy Zakład Opieki Zdrowotnej w 2017 roku zrealizował wiele inicjatyw, które miały rangę lokalną, regionalną i krajową, między innymi:

- liczne szkolenia mające na celu podnoszenie jakości świadczonych usług,
- udział w plebiscycie Echa Dnia „Najlepszy Lekarz”, w którym czterech lekarzy zatrudnionych w Powiatowym Zakładzie Opieki Zdrowotnej znalazło się wśród najlepszych lekarzy z terenu województwa świętokrzyskiego,
- podtrzymanie projektu Zaczytane Biblioteki, dzięki któremu uzyskano Bibliotekę Małego Pacjenta (półkę na książki oraz roczny zapas publikacji dla dzieci i młodzieży),
- realizowano kampanie reklamowe,

- współpraca z Fundacją „Nasze Zdrowie” między innymi w zakresie doposażenia Oddziału Reumatologicznego oraz akcji mających na celu promowanie zdrowia i integrowanie różnych grup środowiskowych na przykład „Festiwal Radości” czy „Kolędowanie bez Barier”.

Z myślą o podnoszeniu jakości świadczonych usług medycznych oraz satysfakcji pacjentów na terenie Szpitala organizowano akcje profilaktyczne, koncerty i kiermasze.

A co najważniejsze podejmowane są działania skutkujące zmianą lokalizacji wybranych komórek organizacyjnych oraz ich doposażenia w nowy sprzęt medyczny w celu poprawy komfortu leczenia pacjentów.

Efektom wszystkich działań było uzyskanie lub podtrzymanie przez Powiatowy Zakład Opieki Zdrowotnej szeregu Certyfikatów, Polskiej Nagrody Jakości (wstrzymany) oraz wysokiej 51 lokaty w kraju i 3 w województwie świętokrzyskim w ogólnopolskim Rankingu Bezpieczny Szpital realizowanym pod patronatem dziennika Rzeczpospolita i Radia Zet jak również uzyskanie przez 3 oddziały zaszczytnych miejsc w Rankingu Szpitali i Oddziałów Szpitalnych 2017 opracowanym przez „Menadżer Zdrowia” i Wydawnictwo Termedia na zlecenie tygodnika „Wprost” o jest 11 miejsce w rankingu, a 1 w województwie świętokrzyskim zajął Oddział Chirurgii Urazowo – Ortopedycznej z Pododdziałem Endoprotezoplastyki i Pododdziałem Chirurgii Kręgosłupa, 28 miejsce w rankingu i 1 w województwie Oddział Okulistyczny oraz 53 miejsce w rankingu i 2 w województwie Oddział Kardiologiczny. Powyższe daje podstawy do stwierdzenia, że Nasz podmiot leczniczy jest jednym z najlepszych w Polsce.

IV. Majątek, kapitały, finanse

1. Analiza i ocena sytuacji ekonomiczno - finansowej

Bilans Powiatowego Zakładu Opieki Zdrowotnej został sporządzony na dzień 31 grudnia. Jego składniki w czterech kolejnych latach to jest w roku 2014, 2015, 2016 i 2017 przedstawia Załącznik Numer 1. Wyniki obliczeń wskaźników struktury aktywów i pasywów, jak też wskaźników dynamiki poszczególnych elementów tych wielkości ekonomicznych zawiera Załącznik Numer 2.

Na podstawie **dynamiki aktywów** stwierdzono, że od 2014 roku do 2017 roku następuje spadek całości majątku Powiatowego Zakładu Opieki Zdrowotnej. Sytuacja ta spowodowana jest umarzaniem się majątku Powiatowego Zakładu Opieki Zdrowotnej.

W **majątku obrotowym** najwyższą dynamikę wykazują krótkoterminowe rozliczenia międzyokresowe (2015 rok = 282,53%, 2016 rok = 274,85%, 2017 rok = 329,78%), inwestycje krótkoterminowe (2015 rok = 84,23%, 2016 rok = 145,57%, 2017 rok = 182,90%) oraz należności krótkoterminowe (2015 rok = 152,91%, 2016 rok = 123,13%, a 2017 rok = 126,11%), co związane jest z podpisaniem w drugim półroczu 2017 roku aneksów do kontraktu ze Świętokrzyskim Wojewódzkim Oddziałem Narodowego Funduszu Zdrowia. Wpływ na ogólny poziom wskaźnika wywierała również dynamika zapasów (2015 rok = 116,28%, 2016 rok = 143,78%, a 2017 rok = 138,79%), które stanowią zabezpieczenie bieżącej działalności, a ich wielkość związana jest z wykonywaniem nowych procedur w funkcjonujących w Powiatowym Zakładzie Opieki Zdrowotnej komórkach organizacyjnych.

Kapitał podstawowy to przede wszystkim wartość nieruchomości i ruchomości przekazanych w nieodpłatne użytkowanie Powiatowemu Zakładowi Opieki Zdrowotnej. Zmiany wartości kapitału w latach od 2014 do 2017 roku obrazuje Załącznik Numer 3. W roku 2017 roku można zauważyć wzrost kapitału podstawowego spowodowany osiągnięciem zysku.

Niezbędnym uzupełnieniem danych bilansowych są informacje zawarte w **rachunku zysków i strat** Powiatowego Zakładu Opieki Zdrowotnej. O ile bilans odzwierciedla stan jego zasobów (kapitału i majątku) w określonym czasie, o tyle rachunek zysków i strat w kategoriach dochodów, kosztów i zysków.

Powiatowy Zakład Opieki Zdrowotnej uzyskał na prowadzenie działalności statutowej fundusze, które pochodzą ze sprzedaży usług medycznych zgodnie z kontraktem ze Świętokrzyskim Wojewódzkim Oddziałem Narodowego Funduszu Zdrowia, sprzedaży badań diagnostycznych oraz usług medycznych osobom nieuprawnionym do bezpłatnego leczenia, pozyskał również fundusze z działalności gospodarczej między innymi sterylizacji sprzętu. Powiatowy Zakład Opieki Zdrowotnej w 2017 roku świadczył usługi ponad podpisany z Narodowym Funduszem Zdrowia kontrakt co ma odzwierciedlenie w pozycji przychody ze sprzedaży.

Z zestawienia analitycznego rachunku zysków i strat Powiatowego Zakładu Opieki Zdrowotnej (Załącznik Numer 4) wynika, że od 2014 roku Szpital osiągnął zysk bilansowy odpowiednio w wysokości 2014 rok – 1.402.535,24 złote, 2015 rok – 1.910.265,96 złote, w 2016 roku – 113.525,67 złote, a 2017 rok – 1.091.517,54 złote. Zaznaczyć należy, iż niebagatelny wpływ na wynik na sprzedaży ma amortyzacja, co obrazuje tabela poniżej:

Tabela numer 23 – Analiza porównawcza zysku (straty) netto w latach 2014 – 2017

Lp.	Treść	2014	2015	2016	2017
1	2	3	4	5	6
L.	Zysk (strata) netto	1 402 535,24	1 910 265,96	113 525,67	1 091 517,54
B.I.	Amortyzacja	6 541 298,60	6 665 812,03	6 957 890,99	6 771 600,65
L.	Zysk (strata) netto po uwzględnieniu amortyzacji	7 943 833,84	8 576 077,99	7 071 416,66	7 863 118,19

W Załączniku Numer 5 określono dynamikę i strukturę poszczególnych kategorii wyniku finansowego. Analiza dynamiki danych rachunku zysków i strat pozwala stwierdzić, że w stosunku do roku bazowego, czyli roku 2014 w Powiatowym Zakładzie Opieki Zdrowotnej następuje wzrost *przychodów netto ze sprzedaży* do poziomu 118,25% w 2017 roku. Wzrost ten wynika z dobrze wynegocjowanego i wykonanego kontraktu jak również ze zwiększonej sprzedaży dla pozostałych jednostek.

Rozpatrując natomiast obliczone wskaźniki struktury zauważyć należy, że wyrażają one relację procentową poszczególnych składników rachunku zysków i strat do wielkości wyjściowego składnika a mianowicie „Przychodów ze sprzedaży”. W związku z powyższym stwierdzić należy, iż ogólny poziom kosztów działalności operacyjnej w 2014 roku oscylował w granicach 95,51%, w 2015 roku osiągnął poziom 97,08%, w 2016 roku wyniósł 99,77%, zaś w 2017 roku wyniósł 99,34%. Wzrost kosztów spowodowany został w dużej mierze wzrostem o 27,77% zużycia materiałów i energii w związku ze wzrostem liczby wykonanych badań diagnostycznych oraz wzrostem liczby wykonanych operacji zaćmy. W 2017 roku pomimo braku globalnych ruchów płacowych odnotowano również wzrost wynagrodzeń. Dynamika ta wynika ze zmiany poziomu minimalnej płacy, wypłaty dodatku dla pielęgniarek i położnych wynikającego z Rozporządzenia Ministra Zdrowia z dnia 8 września 2015 roku w sprawie ogólnych warunków umów o udzielanie świadczeń zdrowotnych (Dz. U. z 2015 roku pozycja 1400 z późniejszymi zmianami) oraz Rozporządzenia Ministra Zdrowia z dnia 14 października 2015 roku zmieniającego rozporządzenie w sprawie ogólnych warunków umów o udzielanie świadczeń opieki zdrowotnej (Dz. U. z dnia 15 października 2015 roku pozycja 1628 z późniejszymi zmianami) oraz podwyżki wynagrodzeń wynikającej z wejścia w życie przepisów ustawy o sposobie ustalania najniższego wynagrodzenia zasadniczego pracowników wykonujących zawody medyczne zatrudnionych w podmiotach leczniczych (Dz. U. z 2017 roku pozycja 1473 z późniejszymi zmianami). Ponadto pozytywnym sygnałem jest kształtowanie się wskaźnika wynagrodzeń liczonego udziałem w przychodach z działalności podstawowej – zjawisko to przedstawia poniższa tabela.

Tabela numer 24 – Wskaźnik wynagrodzeń liczony udziałem w przychodach z działalności podstawowej w latach 2012 – 2017

ROK	2011	2012	2013	2014	2015	2016	2017
1	26 541 491,17	28 925 935,59	28 576 927,05	28 986 912,85	30 513 477,60	33 563 690,44	36 575 304,70
2	4 481 941,15	5 294 923,16	5 417 088,94	5 593 758,76	6 632 743,60	7 170 400,78	7 543 608,20
3	5 396 637,89	5 741 969,46	6 092 870,76	6 367 624,43	7 245 846,74	7 027 307,69	6 569 861,45
Razem	36 420 070,21	39 962 828,21	40 086 886,75	40 948 296,04	44 392 067,94	47 761 398,91	50 688 774,35
4	65 907 308,70	73 103 458,88	78 546 040,10	83 236 141,04	89 326 400,42	92 422 805,04	98 423 527,87
5	55%	55%	51%	49%	50%	52%	52%

- 1 - Wynagrodzenia
- 2 - Ubezpieczenia społeczne i inne świadczenia
- 3 - Usługi kontraktowe
- 4 - Przychody ze sprzedaży
- 5 - Wskaźnik wynagrodzeń

Głównym narzędziem oceny poszczególnych obszarów działalności Powiatowego Zakładu Opieki Zdrowotnej jest **analiza wskaźnikowa**. Do jej przeprowadzenia posłużyły wybrane dane zaczerpnięte z bilansu oraz rachunku zysków i strat Powiatowego Zakładu Opieki Zdrowotnej z lat 2014 – 2017 zamieszczone w Załączniku Numer 1 i 5.

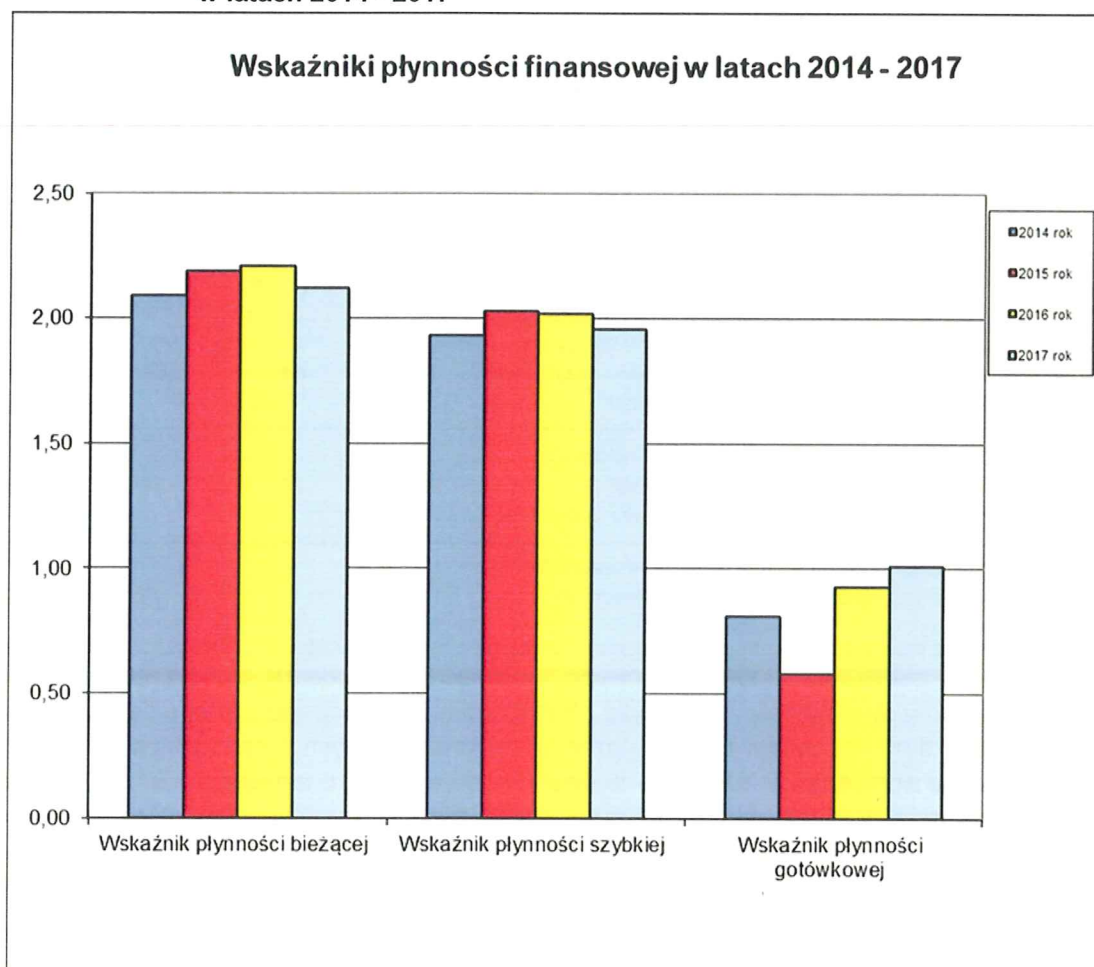
Z punktu widzenia finansowego bezpieczeństwa funkcjonowania Powiatowego Zakładu Opieki Zdrowotnej utrzymanie na optymalnym poziomie płynności rozumianej jako zdolność do terminowego regulowania zobowiązań bieżących, jest jednym z podstawowych problemów. Wiąże się z nim gospodarowanie zasobami pieniężnymi. Źródłem tych zasobów jest zysk, czyli nadwyżka finansowa. Do kontroli i oceny zjawiska **płynności finansowej** wykorzystuje się najczęściej wskaźniki ujęte w poniższej tabeli.

Tabela numer 25 – Wskaźniki płynności Powiatowego Zakładu Opieki Zdrowotnej w latach 2014 – 2017

Wskaźnik	2014 rok	2015 rok	2016 rok	2017 rok
Wskaźnik płynności bieżącej = aktywa obrotowe - należności krótkoterminowe z tytułu dostaw i usług o okresie spłaty powyżej 12 miesięcy - krótkoterminowe rozliczenia międzyokresowe (czynne) / zobowiązania krótkoterminowe - zobowiązania z tytułu dostaw i usług o okresie wymagalności powyżej 12 miesięcy + rezerwy na zobowiązania krótkoterminowe	2,09	2,19	2,21	2,12
Wskaźnik płynności szybkiej = aktywa obrotowe - należności krótkoterminowe z tytułu dostaw i usług o okresie spłaty powyżej 12 miesięcy - krótkoterminowe rozliczenia międzyokresowe (czynne) - zapasy / zobowiązania krótkoterminowe - zobowiązania z tytułu dostaw i usług o okresie wymagalności powyżej 12 miesięcy + rezerwy na zobowiązania krótkoterminowe	1,93	2,03	2,02	1,96
Wskaźnik płynności gotówkowej = inwestycje krótkoterminowe / zobowiązania krótkoterminowe - zobowiązania z tytułu dostaw i usług o okresie wymagalności powyżej 12 miesięcy + rezerwy na zobowiązania krótkoterminowe	0,81	0,58	0,93	1,01

Wskaźniki płynności bieżącej, szybkiej i gotówkowej od roku 2014 ulegały niewielkim zmianom i w kolejnych latach utrzymały się na zadawalającym poziomie. Biorąc pod uwagę wartość wskaźnika płynności bieżącej (winien oscylować w granicach od 1,2 do 2,0) jak również wskaźnika płynności szybkiej (winien oscylować w granicach 1,0) stwierdzić należy iż kondycja finansowa Powiatowego Zakładu Opieki Zdrowotnej jest zadowalająca i Szpital może sprostać bieżącym zobowiązaniom. Obrazuje to wykres numer 11.

Wykres numer 11 – Wskaźniki płynności finansowej Powiatowego Zakładu Opieki Zdrowotnej w latach 2014 - 2017



Kolejną grupą wskaźników pozwalającą ocenić sytuację zakładu są **wskaźniki rentowności**. Najczęściej wykorzystywane wskaźniki do oceny obrotu sprzedaży umieszczono w tabeli poniżej.

Tabela numer 26 - Wskaźniki rentowności Powiatowego Zakładu Opieki Zdrowotnej w latach 2014 – 2017

Wskaźnik	2014 rok	2015 rok	2016 rok	2017 rok
Wskaźnik rentowności sprzedaży (ROS) = wynik finansowy netto * 100 / przychody netto ze sprzedaży produktów + przychody netto ze sprzedaży towarów i materiałów + pozostałe przychody operacyjne + przychody finansowe	1,58%	2,01%	0,12%	1,05%
Wskaźnik rentowności aktywów (ROA) = wynik finansowy netto * 100 / średni stan aktywów	0,92%	1,26%	0,08%	0,74%
Wskaźnik zyskowności na sprzedaży = zysk ze sprzedaży * 100 / przychody ze sprzedaży	4,49%	2,92%	0,23%	0,66%
Wskaźnik zyskowności na działalności operacyjnej = wynik na działalności operacyjnej * 100 / przychody netto ze sprzedaży produktów + przychody netto ze sprzedaży towarów i materiałów + pozostałe przychody operacyjne	2,83%	2,67%	0,65%	1,38%
Wskaźnik zyskowności na działalności gospodarczej = wynik na działalności gospodarczej * 100 / przychody ze sprzedaży + pozostałe przychody operacyjne + przychody finansowe	1,58%	2,00%	0,12%	1,05%
Wskaźnik wydajności pracy na 1 zatrudnionego = sprzedaż / przeciętny stan zatrudnienia realnego	127 662,79	131 944,46	132 982,45	132 646,26
Wskaźnik rentowności pracy na 1 zatrudnionego = wynik finansowy netto / przeciętny stan zatrudnienia realnego	2 151,13	2 821,66	163,35	1 471,05

Należy zwrócić uwagę na fakt iż wszystkie z przedstawionych powyżej wskaźników od 2014 roku wykazuje wartość powyżej zera, co świadczy o rentowności Powiatowego Zakładu Opieki Zdrowotnej a także fakcie iż każda zaangażowana w działalność złotówka generuje zysk. Obrazuje to między innymi wskaźnik rentowności sprzedaży ROS.

Prowadzenie działalności wiąże się z koniecznością zgromadzenia odpowiedniego majątku zarówno trwałego jak i obrotowego. Ustaleniu czy poziom tego majątku jest optymalny z punktu widzenia rozmiarów prowadzonej działalności służą **wskaźniki sprawności finansowej** przedstawione w poniższej tabeli.

Tabela numer 27 - Wskaźniki sprawności finansowej Powiatowego Zakładu Opieki Zdrowotnej w latach 2014 – 2017

Wskaźnik	2014 rok	2015 rok	2016 rok	2017 rok
Wskaźnik rotacji należności krótkoterminowych (w dniach) = średni stan należności z tytułu dostaw i usług * 365 / przychody netto ze sprzedaży produktów, towarów i materiałów	56	64	67	57
Wskaźnik rotacji zobowiązań krótkoterminowych (w dniach) = średni stan zobowiązań z tytułu dostaw i usług * 365 / przychody netto ze sprzedaży produktów, towarów i materiałów	20	23	24	25
Wskaźnik rotacji zapasów (w dniach) = średni stan zapasów * 365 / przychody netto ze sprzedaży produktów, towarów i materiałów	7	9	10	10

Wskaźnik rotacji należności krótkoterminowych (w dniach) pozwala ustalić przeciętną liczbę dni koniecznych do zmiany należności w gotówkę. W przypadku Powiatowego Zakładu Opieki Zdrowotnej można zauważyć duże wahania w rotacji należności krótkoterminowych. Liczba dni zwrotu należności, czyli kredytowania sprzedaży w 2017 roku w stosunku do roku 2016 zmalała do 57. Wysoki poziom wskaźnika wynika z wykonywania dużej ilości świadczeń ponad przyznany przez Świętokrzyski Wojewódzki Oddział Narodowego Funduszu Zdrowia limit, co powoduje konieczność utrzymywania w zapasie drogich materiałów i wyposażenia do wszczepień. Odzwierciedlenie ma to również w wysokiej wartości wskaźnika rotacji zapasów w dniach, który w 2014 roku wynosił 7, a w 2017 roku wynosi 10.

Kolejną grupą wskaźników charakteryzujących sytuację finansową Powiatowego Zakładu Opieki Zdrowotnej są **wskaźniki zadłużenia**. Informują one o strukturze finansowania majątku Powiatowego Zakładu Opieki Zdrowotnej oraz jego zdolności do obsługi zadłużenia. Najważniejsze wskaźniki z tej grupy zaprezentowano w poniższej tabeli.

Tabela numer 28 - Wskaźniki zadłużenia Powiatowego Zakładu Opieki Zdrowotnej w latach 2014 – 2017

Wskaźnik	2014 rok	2015 rok	2016 rok	2017 rok
Wskaźnik wypłacalności = (zobowiązania długoterminowe + zobowiązania krótkoterminowe + rezerwy na zobowiązania) / fundusz własny	0,39	0,38	0,36	0,35
Wskaźnik zadłużenia aktywów = (zobowiązania długoterminowe + zobowiązania krótkoterminowe + rezerwy na zobowiązania) * 100 / aktywa razem	27,31%	26,91%	26,20%	25,81%

Jak widać i tu utrzymuje się korzystna tendencja, wskaźniki wykazują wartość dodatnią oraz nie ulegają znacznym wahaniom a ich poziom świadczy o możliwości finansowania aktywów kapitałem własnym.

Analizując sytuację finansową Powiatowego Zakładu Opieki Zdrowotnej należy również zwrócić uwagę na **wskaźniki produktywności** (sprawności działania), których kształtowanie w latach 2014 – 2017 przedstawiono w Tabeli numer 29. Pokazują one stopień wykorzystania majątku Powiatowego Zakładu Opieki Zdrowotnej, jego produktywność oraz sprawność gospodarowania składnikami majątku.

Tabela numer 29 - Wskaźniki produktywności Powiatowego Zakładu Opieki Zdrowotnej w latach 2014 – 2017

Wskaźnik	2014 rok	2015 rok	2016 rok	2017 rok
Wskaźnik produktywności aktywów = przychody ogółem / aktywa	0,55	0,59	0,63	0,67
Wskaźnik produktywności aktywów trwałych = przychody ze sprzedaży / rzeczowe aktywa trwałe	0,65	0,74	0,80	0,88

Wskaźniki te wykazują od 2014 roku niewielki wzrost co świadczy o stabilności Powiatowego Zakładu Opieki Zdrowotnej.

WNIOSKI:

Szczegółowe przeprowadzenie analizy bilansu, rachunku zysków i strat, rachunku przepływów pieniężnych oraz analizy wskaźnikowej pokazuje, że sytuacja ekonomiczno - finansowa Powiatowego Zakładu Opieki Zdrowotnej utrzymuje się na zadowalającym poziomie. Wskaźniki płynności są optymalne, zatrzymano proces zadłużania Szpitala, kapitał własny jest wartością dodatnią. Gdyby na bieżąco płacone były należności z tytułu ponadlimitowych rozliczeń z Świętokrzyskim Wojewódzkim Oddziałem Narodowego Funduszu Zdrowia Powiatowy Zakład Opieki Zdrowotnej mógłby myśleć o nowych inwestycjach celem wykorzystania swojego potencjału.

Rok 2017 był rokiem trudnym dla Powiatowego Zakładu Opieki Zdrowotnej (zmiana na stanowisku Dyrektora, zmiana sposobu finansowania służby zdrowia), ale również rokiem obiecującym i należy oczekiwać, iż wszystkie poczynione zmiany będą procentować w kolejnych latach dalszą poprawą sytuacji finansowej, wzrostem i poprawą jakości świadczonych usług medycznych jak również poprawą wizerunku Szpitala w najbliższym czasie.

2. Outsourcing

Żywnienie - w roku obrotowym 2017, w wyniku procedury przetargowej przeprowadzonej w 2016 roku, w Powiatowym Zakładzie Opieki Zdrowotnej obowiązywała umowa numer P/60/11/2015/Żywnienie zawarta w dniu 26 lutego 2016 roku z Konsorcjum DGP Catering Partner Sp. z o.o. z siedzibą w Legnicy, ul. Najświętszej Marii Panny 14 lok. 1, 59-220 Legnica; Przedsiębiorstwo Usługowe GOS-ZEC Sp. z o.o. z siedzibą w Poznaniu, ul. Gdyńska 54, 61-016 Poznań; „Derśław” Sp. z o.o. z siedzibą w Połańcu, ul. Rusczańska 24, 28-230 Połaniec; Pani Anna Głowacka prowadząca działalność gospodarczą zarejestrowaną w Centralnej Ewidencji Informacji o Działalności Gospodarczej Rzeczypospolitej Polskiej pod nazwą Przedsiębiorstwo Handlowo – Usługowe „OLIWIER” – Anna Głowacka, adres głównego miejsca wykonywania

działalności ul. Jana Nowaka Jeziorańskiego 125 A, 25-432 Kielce, na okres 48 miesięcy to jest do dnia 29 lutego 2020 roku.

Na podstawie umowy zawartej z Konsorcjum DGP Catering Partner Sp. z o.o. z siedzibą w Legnicy, ul. Najświętszej Marii Panny 14 lok. 1, 59-220 Legnica; Przedsiębiorstwo Usługowe GOS-ZEC Sp. z o.o. z siedzibą w Poznaniu, ul. Gdyńska 54, 61-016 Poznań; „Derśław” Sp. z o.o. z siedzibą w Połańcu, ul. Ruszczańska 24, 28-230 Połaniec; Pani Anna Głowacka prowadząca działalność gospodarczą zarejestrowaną w Centralnej Ewidencji Informacji o Działalności Gospodarczej Rzeczypospolitej Polskiej pod nazwą Przedsiębiorstwo Handlowo – Usługowe „OLIWIER” – Anna Głowacka, adres głównego miejsca wykonywania działalności ul. Jana Nowaka Jeziorańskiego 125 A, 25-432 Kielce stawka żywieniowa (diety podstawowej) wynosiła 13,74 zł brutto za osobodzień. Wskazać należy, iż od dnia 1 stycznia 2017 roku na mocy aneksu z dnia 12 października 2016 roku nr 1 do umowy numer P/50/11/2015/Żywnienie stawka żywieniowa (diety podstawowej) wynosi 15,60 zł brutto za osobodzień.

Monitoring i ochrona – w roku obrotowym 2017, w wyniku procedury przetargowej przeprowadzonej w 2016 roku w Powiatowym Zakładzie Opieki Zdrowotnej obowiązywała umowa numer P/67/12/2015/OCH zawarta w dniu 20 stycznia 2016 roku z firmą „Derśław” Sp. z o.o. z siedzibą w Połańcu, ul. Ruszczańska 24, 28-230 Połaniec, na okres 24 miesięcy to jest do dnia 01 lutego 2018 roku.

Sprzątanie i opieka przy pacjencie – w roku obrotowym 2017, w wyniku procedury przetargowej przeprowadzonej w 2016 roku w Powiatowym Zakładzie Opieki Zdrowotnej obowiązywała umowa numer P/56/11/2015/SPR zawarta w dniu 25 stycznia 2016 roku z Konsorcjum firm: Lider konsorcjum IMPEL CLEANING Sp. z o.o. z siedzibą we Wrocławiu, ul. Ślężna 118, 53-111 Wrocław oraz HOSPITAL SERVICE „Company” Sp. z o.o. Sp. K. z siedzibą we Wrocławiu, ul. Ślężna 118, 53-111 Wrocław, na okres 48 miesięcy to jest do dnia 31 stycznia 2020 roku.

V. Inwestycje

Inwestycje – to celowo wydatkowane środki finansowe, które tworzą lub powiększają majątek rzeczowy, majątek finansowy i wartości niematerialne firmy. Od poziomu realizowanych zadań i trafności podjętych inwestycji zależy perspektywiczna konkurencyjność jednostki.

Powiatowy Zakład Opieki Zdrowotnej przeznaczył na nakłady inwestycyjne w 2017 roku łączną kwotę **3.297.834,36 złotych**, co stanowiło **3,37 %** wszystkich poniesionych w tym okresie kosztów.

Inwestycje w 2017 roku wiązały się z wykonaniem zadań z zakresu wyposażenia Szpitala w sprzęt medyczny, niemedyczny i informatyczny oraz w zakresie infrastruktury technicznej. Do największych inwestycji związanych z zakupem sprzętu medycznego należał zakup Aparatu USG dla Oddziału Chirurgicznego Ogólnego, myjni i duodenoskopów dla Oddziału Chirurgicznego Ogólnego - Pracowni ECPW, laserów SLT i YAG dla Oddziału Okulistycznego, sprzętu do pomiaru rzutu serca dla Oddziału Anestezjologii i Intensywnej Terapii, aparatów do hemodializy dla Stacji Dializ oraz myjni endoskopów dla Pracowni Endoskopii. Dla Centralnej Sterylizatorni zakupiono myjnię dezynfektor. W obszarze wyposażenia informatycznego zakupione zostały zestawy komputerowe. Wykonano modernizację stacji sprężonego powietrza oraz modernizację rampy tlenu i podtlenu azotu. Wymieniono skrzynki gazów medycznych w Bloku Operacyjnym i Oddziale Anestezjologii i Intensywnej Terapii oraz zakupiono i zamontowano lampę identyfikacyjną lądowiska dla śmigłowców. Zainwestowano także w wartości niematerialne i prawne poprzez zakup licencji na oprogramowanie.

Nakłady inwestycyjne w kwocie **3.297.834,36 złotych** zostały sfinansowane z następujących źródeł:

1. Darowizny – **26.631,00 zł**, w tym:

- 1) Darowizna od Fundacji Nasze Zdrowie – **20.100,00 zł**
- 2) Darowizna od firmy Bayer Sp. z o.o. – **3.531,00 zł**
- 3) Darowizna od firmy Polpharma Biuro Handlowe Sp. z o.o. – **1.000,00 zł**
- 4) Darowizna od osoby fizycznej – **2.000,00 zł**

2. Środki własne – **3.271.203,36 zł**.

Udział procentowy poszczególnych źródeł finansowania wydatków inwestycyjnych w całkowitych wydatkach przedstawiono na poniższym wykresie.

Wykres numer 12 - Źródła finansowania inwestycji

Źródła finansowania inwestycji

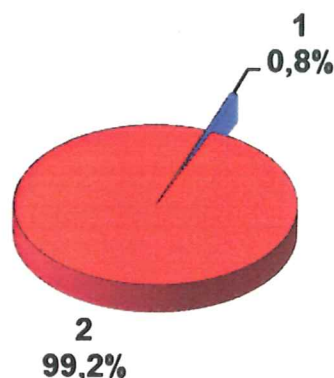


Tabela numer 30 - Inwestycyjne zrealizowane w 2017 roku ze środków Powiatowego Zakładu Opieki Zdrowotnej

Treść	Lokalizacja	Ilość	Cena jednostkowa
Zakup wyposażenia medycznego			
Wózek siedzący dla pacjenta	Oddział Chirurgiczny Ogólny	2	929,98 zł
Aparat USG	Oddział Chirurgiczny Ogólny	1	165.240,00 zł
Myjnia dezynfektor do basenów i kaczek	Oddział Chirurgiczny Ogólny	1	26.716,64 zł
Duodenoskop	Oddział Chirurgiczny Ogólny – Pracownia ECPW	2	177.768,00 zł
Myjnia automatyczna	Oddział Chirurgiczny Ogólny – Pracownia ECPW	1	89.100,00 zł
Myjnia do wstępnego mycia i dezynfekcji endoskopów elastycznych	Oddział Chirurgiczny Ogólny – Pracownia ECPW	1	28.512,00 zł
Szyna do ćwiczeń biernych Artromot	Oddział Chirurgii Urazowo – Ortopedycznej z Pododdziałem Endoprotezoplastyki i Pododdziałem Chirurgii Kręgosłupa	1	17.856,12 zł
Aparat EKG	Oddział Chorób Wewnętrznych I o Profilu Nefrologicznym	1	4.380,00 zł
Łóżka medyczne hydrauliczne wraz z szafkami przyłóżkowymi z blatem bocznym	Oddział Neurologiczny z Pododdziałem Udarowym	4	28.663,20 zł
Laser SLT i YAG	Oddział Okulistyczny	1	145.000,00 zł
Zestaw mikronarzędzi do zabiegu zaćmy	Oddział Okulistyczny	2	11.217,96 zł
Lampa cyfrowa	Oddział Okulistyczny	1	45.900,00 zł
Sprzęt do pomiaru rzutu serca	Oddział Anestezjologii i Intensywnej Terapii	2	155.304,00 zł
Respirator	Oddział Anestezjologii i Intensywnej Terapii	2	78.732,00 zł
Materac przeciwoodleżynowy pneumatyczny z pompą	Oddział Anestezjologii i Intensywnej Terapii	4	33.264,00 zł
Materac przeciwoodleżynowy zmiennociśnieniowy i materac przeciwoodleżynowy stacjonarny	Oddział Anestezjologii i Intensywnej Terapii	4+2	35.618,70 zł
Aparat do hemodializy	Stacja Dializ	5	171.600,00 zł
Defibrylator	Szpitalny Oddział Ratunkowy	1	32.054,40 zł
Stół do rehabilitacji	Oddział Rehabilitacyjny / Oddział Rehabilitacji Neurologicznej	1	3.158,33 zł
Kabina UGUL wraz z osprzętem	Oddział Rehabilitacyjny / Oddział Rehabilitacji Neurologicznej	1	2.147,45 zł
Materac zmiennociśnieniowy	Oddział Rehabilitacyjny / Oddział Rehabilitacji Neurologicznej	2	9.245,01 zł
Kapilaroskop	Oddział Reumatologiczny	1	3.445,20 zł
Audiometr diagnostyczny	Poradnia Otolaryngologiczna	1	32.628,02 zł
Tonometr bezkontaktowy	Poradnia Okulistyczna	1	34.800,00 zł

Treść	Lokalizacja	Ilość	Cena jednostkowa
Aparat EKG ze stolikiem	Poradnia Medycyny Pracy	1	5.600,01 zł
Defibrylator	Podstawowa Opieka Zdrowotna "MEDYK"	1	5.199,00 zł
Myjnia endoskopowa podwójna	Pracownia Endoskopii	2	271.670,98 zł
Procesor tkankowy	Zakład Patomorfologii	1	65.880,00 zł
Respirator transportowy	Pracownia Hemodynamiki	1	43.092,00 zł
Ochronny fartuch RTG i ochronny koc RTG	Blok Operacyjny	1	2.926,29 zł
Optyka laparoskopowa	Blok Operacyjny	2	13.452,26 zł
Narzędzia laparoskopowe	Blok Operacyjny	1	32.442,19 zł
Napęd ortopedyczny	Blok Operacyjny	1	42.622,20 zł
Optyka artroskopowa	Blok Operacyjny	2	14.040,00 zł
Dermatom elektryczny, siatkownica do przeszczepów skóry	Blok Operacyjny	1	58.233,33 zł
Kabina UGUL z wyposażeniem	Ośrodek Rehabilitacji Diennej	1	3.320,00 zł
Aparat do krioterapii	Ośrodek Rehabilitacji Diennej	1	19.980,00 zł
Rotor elektryczny dla kończyn dolnych i górnych	Ośrodek Rehabilitacji Diennej	1	17.500,28 zł
Kriotur	Zakład Rehabilitacji Leczniczej	1	14.040,00 zł
Aparat do masażu wibracyjnego	Zakład Rehabilitacji Leczniczej	1	11.814,14 zł
Rotor elektryczny	Oddział Rehabilitacyjny / Oddział Rehabilitacji Neurologicznej	1	17.500,00 zł
RAZEM			1.972.593,69 zł
Zakup wyposażenia informatycznego			
Zestawy komputerowe	Dział ds. Informatyki	100	139.065,99 zł
Urządzenie sieciowe NAS	Dział ds. Informatyki	1	3.942,15 zł
RAZEM			143.008,14
Zakup wyposażenia niemedycznego			
Myjnia dezynfektor	Centralna Sterylizatornia	2	174.661,92 zł
Zgrzewarka do folii z drukarką opisującą pakiety	Centralna Sterylizatornia	1	16.605,00 zł
Waga najazdowa do ważenia odpadów	Dział ds. Techniczno - Gospodarczych	1	8.260,68 zł
Przyrządy do wykonywania przeglądów (tester bezpieczeństwa elektrycznego, symulator funkcji życiowych, optyczny palec, bezprzewodowy skaner kodów kreskowych, oprogramowanie i licencja na dwa przyrządy)	Dział ds. Techniczno - Gospodarczych	1	48.550,13 zł
RAZEM			248.077,73 zł
Inwestycje w obrębie infrastruktury technicznej			
Rozbudowa Pracowni Endoskopii (dokumentacja projektowa)	Budynek B	-	121.032,00 zł
Modernizacja stacji sprężonego powietrza	Budynek techniczny	-	211.680,00 zł
Modernizacja rampy tlenu i podtlenu azotu	Budynek tlenowni	-	78.840,00 zł
Wymiana skrzynek gazów medycznych na Bloku Operacyjnym i Oddziale Anestezjologii i Intensywnej Terapii	Budynek B	-	73.980,00 zł
Modernizacja budynku D	Budynek D	-	2.200,74 zł
Adaptacja pomieszczeń Pracowni Diagnostyki Obrazowej – Pracownia ECPW (opracowanie dokumentacji projektowej i wykonanie robót budowlanych)	Budynek B	-	186.135,44 zł
Wykonanie dokumentacji projektowej modernizacji sieci wodociągowej dla zasilania obiektów szpitala	Terren PZOZ	-	19.680,00 zł

Treść	Lokalizacja	Ilość	Cena jednostkowa
Wykonanie klimatyzacji w wybranych pomieszczeniach Oddziału Neurologicznego	Oddział Neurologiczny z Pododdziałem Udarowym	-	10.609,05 zł
Montaż i dostawa lampy identyfikacyjnej lądowiska	Teren PZOZ	1	58.917,00 zł
Zabudowa Punktu Informacyjnego	Budynek D	1	3.660,00 zł
Klimatyzatory	Pracownia Diagnostyki Laboratoryjnej	2	4.243,50 zł
RAZEM			770.977,73 zł
Zakup wartości niematerialnych i prawnych			
Licencje do modułu recepty	Dział ds. Informatyki	28	45.264,00 zł
Licencje Statlook 10	Dział ds. Informatyki	-	18.399,57 zł
RAZEM			63.663,57 zł
Inwestycje wieloletnie realizowane przy udziale środków zewnętrznych			
Termomodernizacja budynków kompleksu głównego szpitala (bloki A, B, C, D, E, i F)	Budynek A, B, C, D, E i F	-	4.920,00 zł
Informatyzacja Placówek Medycznych Województwa Świętokrzyskiego	-	-	59.962,50 zł
Przeniesienie Oddziału Chorób Zakaźnych (dokumentacja projektowa + roboty + wyposażenie i sprzęt medyczny zgodnie z załączonym wykazem)	Budynek C	-	4.000,00 zł
Doposażenie Powiatowego Zakładu Opieki Zdrowotnej dedykowane chorobom układu krążenia	Oddział Kardiologiczny	-	4.000,00 zł
RAZEM			72.882,50 zł
OGÓLEM			3.271.203,36 zł

Wśród nakładów inwestycyjnych poniesionych przez Powiatowy Zakład Opieki Zdrowotnej najwyższą wartość wyniosły nakłady na zakup wyposażenia medycznego **1.972.593,69 zł**, które stanowiły **około 60,30%** wszystkich nakładów. Najmniej nakładów ze środków własnych przeznaczono na zakup wartości niematerialnych i prawnych **63.663,57 zł**, co dało około **1,95%**.

Tabela numer 31 - Otrzymane w 2017 roku darowizny

Treść	Lokalizacja	Ilość	Cena jednostkowa
Darowizna od Fundacji Nasze Zdrowie			
Aparat do hemodializy	Stacja Dializ	-	20.100,00 zł
Darowizna od firmy Bayer Sp. z o.o.			
Wykonanie klimatyzacji w wybranych pomieszczeniach Oddziału Neurologicznego	Oddział Neurologiczny z Pododdziałem Udarowym	-	3.531,00 zł
Darowizna od firmy Polpharma Biuro Handlowe Sp. z o.o.			
Wykonanie klimatyzacji w wybranych pomieszczeniach Oddziału Neurologicznego	Oddział Neurologiczny z Pododdziałem Udarowym	-	1.000,00 zł
Darowizna od osoby fizycznej			
Wykonanie klimatyzacji w wybranych pomieszczeniach Oddziału Neurologicznego	Oddział Neurologiczny z Pododdziałem Udarowym	-	2.000,00 zł
OGÓLEM			26.631,00 zł

Obok nakładów inwestycyjnych zostały poniesione nakłady na naprawy, przeglądy i konserwacje sprzętu medycznego w wysokości **1.110.917,99 zł (1,14%)** oraz na naprawy, przeglądy i konserwacje infrastruktury technicznej **727.722,61 zł (0,74%)**.

VI. Sprawy organizacyjne i pracownicze

1. Zatrudnienie

Przeciętna wielkość zatrudnienia ogółem w latach 2015 – 2017 miała tendencję wzrostową. Pracowników Szpitala można podzielić na dwie podstawowe grupy – pracowników medycznych oraz pracowników niemedycznych. Zatrudnienie dotyczące personelu dopasowane jest przede wszystkim do wymagań określonych w Rozporządzeniu Ministra Zdrowia z dnia 20 lipca 2011 roku w sprawie kwalifikacji wymaganych od pracowników na poszczególnych rodzajach stanowisk pracy w podmiotach leczniczych niebędących przedsiębiorcami. W przypadku zatrudnienia personelu medycznego, w tym między innymi lekarzy lub fizjoterapeutów, pod uwagę brane są również wymogi stawiane przez Narodowy Fundusz Zdrowia.

Na średnioroczne wskaźniki zatrudnienia za rok 2017, jak również na wskaźniki zatrudnienia liczone według stanu na ostatni dzień kalendarzowy roku w poszczególnych grupach wpłynęło głównie czasowe zatrudnienie na umowy o pracę osób po odbytych w Powiatowym Zakładzie Opieki Zdrowotnej stażach z Powiatowego Urzędu Pracy, zmiana formy zatrudnienia osób świadczących usługi na rzecz PZOZ na podstawie umów cywilnoprawnych na umowy o pracę, spełnienie wymogów Narodowego Funduszu Zdrowia dotyczących ilości i posiadanych kwalifikacji przez personel medyczny na przykład w zakresie logopedycznym, świadczeń psychologicznych, fizjoterapeutycznych oraz zatwierdzone nowe minimalne normy zatrudnienia pielęgniarek i położnych.

Wskaźniki zatrudnienia, o których mowa powyżej, wraz z ich porównaniem do wskaźników za lata wcześniejsze, przedstawiają poniższe tabele i wykresy.

Tabela numer 32 - Porównanie stanu etatów pracowniczych na ostatni dzień kalendarzowy 2016 roku i 2017 roku

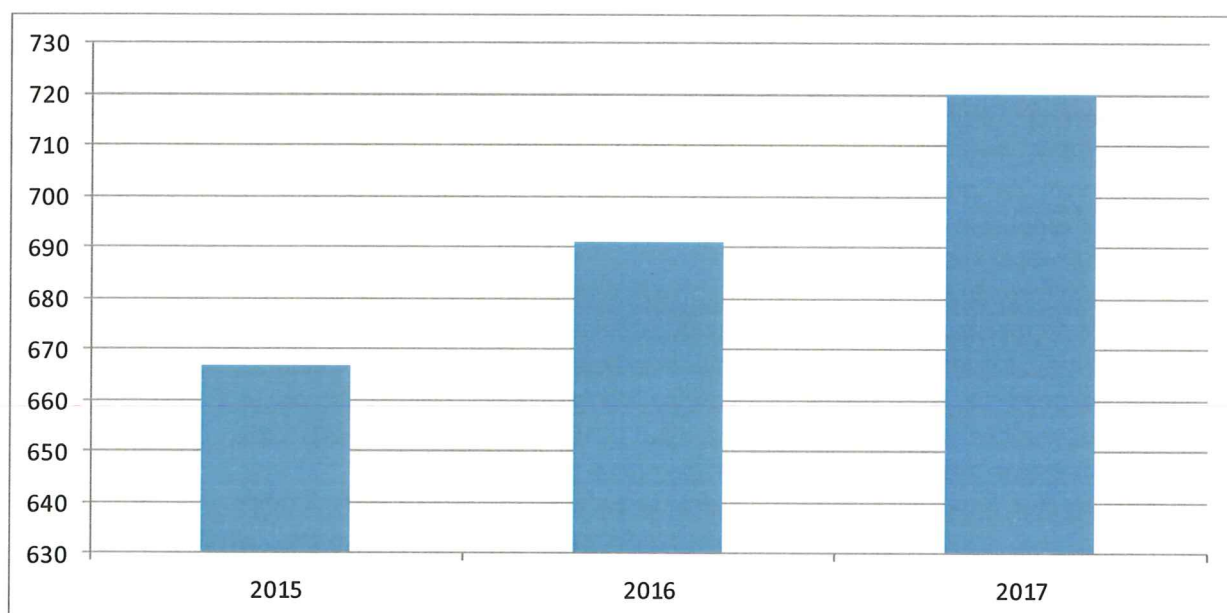
Grupa zawodowa	STAN ETATÓW PRZELICZENIOWYCH		RÓŻNICA w etatach (31.12.2017r. do 31.12.2016r.)	Zmiana w %
	31.12.2016r.	31.12.2017r.		
Lekarze	123,27	123,55	0,28	0,23%
Personel wyższy medyczny	50,50	52,75	2,25	4,46%
Pielęgniarki	298,84	319,00	20,16	6,75%
Położne	35,00	39,00	4,00	11,43%
Średni personel medyczny	111,50	124,50	13,00	11,66%
Personel pozostały w działalności podstawowej	1,00	1,00	0,00	0,00%
Razem personel działalności podstawowej	620,11	659,80	39,69	6,40%
Administracja	53,00	50,75	-2,25	-4,25%
Obsługa techniczno-gospodarcza	27,00	27,00	0,00	0,00%
Razem personel pozostały	80,00	77,75	-2,25	-2,81%
OGÓŁEM SZPITAL	700,11	737,55	37,44	5,35%

Tabela numer 33 - Średnioroczny stan etatów pracowniczych w latach 2015 – 2017

Grupa zawodowa	Średnioroczny stan etatów przeliczeniowych			RÓŻNICA w etatach (2017 rok do 2015 rok)	Zmiana w % (2017 rok do 2015 rok)	RÓŻNICA w etatach (2017 rok do 2016 rok)	Zmiana w % (2017 rok do 2016 rok)
	2015 rok	2016 rok	2017 rok				
Lekarze	118,84	121,81	121,73	2,89	2,43%	-0,08	-0,07%
Personel wyższy medyczny	40,66	46,44	51,33	10,67	26,24%	4,89	10,53%
Pielęgniarki	289,37	295,85	314,02	24,65	8,52%	18,17	6,14%
Położne	40,00	40,67	38,99	-1,01	-2,53%	-1,68	-4,13%

Grupa zawodowa	Średnioroczny stan etatów przeliczeniowych			RÓŻNICA w etatach (2017 rok do 2015 rok)	Zmiana w % (2017 rok do 2015 rok)	RÓŻNICA w etatach (2017 rok do 2016 rok)	Zmiana w % (2017 rok do 2016 rok)
	2015 rok	2016 rok	2017 rok				
Średni personel medyczny	107,28	109,61	113,80	6,52	6,08%	4,19	3,82%
Personel pozostały w działalności podstawowej	1,92	1,00	1,00	-0,92	-47,92%	0,00	0,00%
Razem personel działalności podstawowej	598,07	615,38	640,87	42,80	7,16%	25,49	4,14%
Administracja	44,92	50,56	52,35	7,43	16,54%	1,79	3,54%
Obsługa techniczno-gospodarcza	23,67	25,12	26,98	3,31	13,98%	1,86	7,40%
Razem personel pozostały	68,59	75,68	79,33	10,74	15,66%	3,65	4,82%
OGÓLEM SZPITAL	666,66	691,06	720,20	53,54	8,03%	29,14	4,22%

Wykres numer 13 - Kształtowanie się stanu zatrudnienia pracowniczego na przestrzeni lat 2015 - 2017



Porównując średnioroczne wskaźniki zatrudnienia z okresu ostatnich trzech lat zaobserwować można wzrost etatów pracowniczych w roku 2017 w stosunku do lat wcześniejszych, to jest o około 8,03 % - w stosunku do roku 2015 oraz o około 4,22 % - w stosunku do roku 2016.

W trakcie roku miały miejsce zarówno przyjęcia nowych pracowników, jak i zwolnienia pracownicze. W przypadku zwolnień i ich trybu sytuacja przedstawiała się następująco:

Tabela numer 34 - Pracownicy zwolnieni w roku 2017

Zwolnieni z pracy w okresie 01.01.2017 - 31.12.2017	54
na mocy porozumienia stron	31
za wypowiedzeniem przez pracodawcę	2
za wypowiedzeniem przez pracownika	8
bez wypowiedzenia z winy pracownika	1
na mocy porozumienia stron z przyczyn nie dotyczących pracownika	0
za wypowiedzeniem z przyczyn nie dotyczących pracownika	0
z upływem czasu, na który była zawarta umowa	11
z innych przyczyn (zgon, długotrwała choroba, art. 23.1 Kp)	1

Jak wynika z przedstawionych danych najczęstszym trybem rozwiązania stosunku pracy w 2017 roku było rozwiązanie umowy o pracę na mocy porozumienia stron. W znacznej liczbie przypadków taki tryb był wybierany przez pracowników, którzy uzyskali uprawnienia emerytalne i zdecydowali się z nich skorzystać. Druga najczęstsza przyczyna rozwiązania stosunku pracy związana była z upływem okresu, na który była zawarta umowa dotyczyło to lekarzy stażystów przyjętych w ramach odbycia staży podyplomowych oraz umów czasowych zawartych w wyniku odbycia przez osobę bezrobotną stażu z Powiatowego Urzędu Pracy.

2. Wynagrodzenia pracowników

Przeciętne miesięczne wynagrodzenie za pracę liczone według metodologii Głównego Urzędu Statystycznego, a więc wypłacone pracownikom ze stosunku pracy (obejmujące między innymi: wynagrodzenie zasadnicze, dodatek za staż pracy, dodatek funkcyjny itp., dodatki za pracę w godzinach nadliczbowych, w tym: z tytułu dyżurów medycznych, nagród jubileuszowych, odpraw emerytalno - rentowych, odpraw ekonomicznych, wynagrodzenia chorobowego, ekwiwalentów pieniężnych), przypadające na jednego pracownika wyniosło w 2017 roku **4.239,81 zł** i było wyższe w stosunku do roku 2016 o kwotę 137,24 zł, to jest **o około 3,35%**. Wzrost średniego wynagrodzenia w stosunku do roku poprzedniego odnotowano w grupie zawodowej lekarzy. Na taki wynik składa się przede wszystkim zmiana rodzaju umowy w zakresie dotyczącym udzielania świadczeń zdrowotnych (dyżurów medycznych) – z umowy „kontraktowej” na umowę o pracę oraz przyznanie dodatków miesięcznych do wynagrodzenia na mocy stosownych aneksów do umów celem wyrównania tak zwanych kominów płacowych. Wzrost średniego wynagrodzenia odnotowano również w grupie zawodowej pielęgniarek co w dużej mierze wiązało się ze wzrostem kwoty dodatku „zębalskiego” oraz ze wzrostem liczby pracowników uprawnionych do tego dodatku. W pozostałych grupach zawodowych odnotowano spadek średniego wynagrodzenia. Na taką sytuację miało wpływ przyznanie dla mniejszej liczby pracowników dodatków miesięcznych do wynagrodzenia w kwocie o połowę niższej niż w roku 2016 oraz konieczność zatrudnienia na umowy o pracę osób po odbytych w Powiatowym Zakładzie Opieki Zdrowotnej stażach z Powiatowego Urzędu Pracy, gdzie wysokość wynagrodzenia tych pracowników kształtowała się na poziomie minimalnego wynagrodzenia za pracę obowiązującego w roku 2017.

Na podstawie podpisanego w 2017 roku porozumienia Pracodawca na wypłatę stosownych dodatków w okresie od miesiąca stycznia do miesiąca grudnia przeznaczył łączną kwotę 1.249.227,97 zł.

Zestawienie przeciętnego wynagrodzenia za pracę liczonego według metodologii Głównego Urzędu Statystycznego za 2017 rok w poszczególnych grupach zawodowych zawiera tabela numer 35. Natomiast wartość wypłaconego w 2014 roku, 2015 roku, 2016 roku i 2017 roku dodatku w rozbiciu na poszczególne miesiące prezentuje tabela numer 36.

Tabela numer 35 - Średnie wynagrodzenie za pracę w latach 2016 - 2017 w poszczególnych grupach zawodowych przypadające na jednego pracownika

Grupa zawodowa	2016 rok	2017 rok	RÓŻNICA (2017 rok do 2016 roku)	Zmiana w %
Lekarze	6.929,39 zł	7.774,82 zł	845,43 zł	12,20%
Personel wyższy medyczny	3.042,17 zł	2.840,92 zł	-201,25 zł	-6,62%
Pielęgniarki	3.871,86 zł	3.995,28 zł	123,42 zł	3,19%
Położne	3.801,31 zł	3.791,34 zł	-9,97 zł	-0,26%
Średni personel medyczny	2.743,13 zł	2.629,26 zł	-113,87 zł	-4,15%
Personel pozostały w działalności podstawowej	2.407,96 zł	2.338,73 zł	-69,23 zł	-2,88%
Administracja	3.658,01 zł	3.635,09 zł	-22,92 zł	-0,63%
Obsługa techniczno-gospodarcza	2.628,25 zł	2.548,74 zł	-79,51 zł	-3,03%
OGÓLEM SZPITAL	4.102,57 zł	4.239,81 zł	137,24 zł	3,35%

Tabela numer 36 – Wartość wypłaconego w latach 2014 - 2017 dodatku w rozbięciu na poszczególne miesiące

Miesiąc	2014 rok	2015 rok	2016 rok	2017 rok	Różnica		
	Dodatek z porozumienia razem z ZUS pracodawcy 19,91%	Dodatek z porozumienia razem z ZUS pracodawcy 19,91%	Dodatek z porozumienia razem z ZUS pracodawcy 19,91%	Dodatek z porozumienia razem z ZUS pracodawcy 19,91%	2015 rok w stosunku do 2014 roku	2016 rok w stosunku do 2015 roku	2017 rok w stosunku do 2016 roku
1	2	3	4	5	6=3-2	7=4-3	8=5-4
Styczeń	0,00 zł	192 840,84 zł	319 320,31 zł	0,00 zł	192 840,84 zł	126 479,47 zł	-319 320,31 zł
Luty	0,00 zł	192 559,49 zł	317 653,04 zł	0,00 zł	192 559,49 zł	125 093,55 zł	-317 653,04 zł
Marzec	201 509,20 zł	192 802,47 zł	317 017,51 zł	320 066,48 zł	-8 706,73 zł	124 215,04 zł	3 048,97 zł
Kwiecień	200 494,69 zł	193 071,07 zł	313 745,23 zł	106 281,03 zł	-7 423,62 zł	120 674,16 zł	-207 464,20 zł
Maj	200 280,96 zł	191 740,85 zł	307 808,56 zł	105 616,73 zł	-8 540,11 zł	116 067,71 zł	-202 191,83 zł
Czerwiec	200 320,64 zł	190 014,17 zł	311 026,56 zł	104 597,49 zł	-10 306,47 zł	121 012,39 zł	-206 429,07 zł
Lipiec	200 075,54 zł	187 280,70 zł	309 798,89 zł	103 562,48 zł	-12 794,84 zł	122 518,19 zł	-206 236,41 zł
Sierpień	199 173,69 zł	188 057,22 zł	371 893,97 zł	103 966,77 zł	-11 116,47 zł	183 836,75 zł	-267 927,20 zł
Wrzesień	198 018,47 zł	185 607,08 zł	367 164,54 zł	102 408,63 zł	-12 411,39 zł	181 557,46 zł	-264 755,91 zł
Październik	197 817,90 zł	184 923,57 zł	367 872,30 zł	101 815,13 zł	-12 894,33 zł	182 948,73 zł	-266 057,17 zł
Listopad	197 924,39 zł	183 695,70 zł	0,00 zł	100 796,35 zł	-14 228,69 zł	-183 695,70 zł	100 796,35 zł
Grudzień	0,00 zł	184 854,20 zł	0,00 zł	100 116,89 zł	184 854,20 zł	-184 854,20 zł	100 116,89 zł
RAZEM	1 795 615,48 zł	2 267 447,36 zł	3 303 300,91 zł	1 249 227,98 zł	471 831,88 zł	1 035 853,55 zł	-2 054 072,93 zł

W 2017 roku Powiatowy Zakład Opieki Zdrowotnej zabezpieczał w drodze podwykonawstwa udzielanie świadczeń zdrowotnych przez lekarzy, pielęgniarki, fizjoterapeutów, ratowników medycznych, psychologów - specjalistów terapii uzależnień. Udzielanie świadczeń dotyczyło tak zwanych „dyżurów medycznych” oraz całodobowych świadczeń w Pracowni Hemodynamiki. Zadania te realizowały głównie osoby wykonujące zawód medyczny w ramach indywidualnej praktyki lub indywidualnej specjalistycznej praktyki, w większości wyłonione w drodze konkursu na podstawie art. 26 ustawy z dnia 15 kwietnia 2011 roku o działalności leczniczej. Całkowita kwota należności wypłaconych wyżej wymienionym podmiotom w związku z udzielaniem przez nie świadczeń zdrowotnych w roku 2017 wyniosła **11.083.023,67 zł**, co w porównaniu do roku 2016 daje kwotę większą o 52.952,68 zł, to jest **o około 0,48%**.

Ponadto w roku 2017 Powiatowy Zakład Opieki Zdrowotnej zatrudniał na podstawie umów cywilnoprawnych osoby fizyczne nie prowadzące działalności gospodarczej. Były to zarówno osoby udzielające świadczeń zdrowotnych, jak i osoby wykonujące na rzecz Powiatowego Zakładu Opieki Zdrowotnej czynności nie związane z udzielaniem świadczeń zdrowotnych. Roczna łączna kwota kosztów wynagrodzenia wypłaconego z tego tytułu wyniosła **1.727.231,32 zł** i była wyższa w porównaniu z rokiem 2016, o 520.672,25 zł, to jest **o około 43,15%**. Wzrost kosztów wynagrodzenia z tytułu umów cywilnoprawnych, to jest umów zlecenia i umów o dzieło, wynika przede wszystkim z: rozwiązania stosunku pracy przez pracowników zatrudnionych na podstawie umowy o pracę wynikające między innymi z nabycia uprawnień emerytalnych; długich absencji pracowników związanych z chorobami wymagającymi długotrwałego leczenia oraz nieobecnościami wynikającymi z uprawnień rodzicielskich; systematycznego wzrostu liczby pracowników, którzy uzyskują orzeczenia o niepełnosprawności i korzystają z przysługujących im z tego tytułu praw to jest świadczeń rehabilitacyjnych, dodatkowych urlopów oraz skróconego czasu pracy; rozwiązania umowy z firmą zewnętrzną świadcząca usługi pielęgniarskie; zatwierdzonych nowych minimalnych norm zatrudnienia pielęgniarek i położnych; konieczności uzupełnienia kadry lekarskiej między innymi niezbędnej do zabezpieczenia pracy w Oddziale Położniczo – Ginekologicznym z Salą Porodową i związanej z organizacją konsyliów dla pacjentów onkologicznych oraz zatrudnienia personelu do nocnej i świątecznej opieki zdrowotnej.

3. Absencje pracowników

W 2017 roku absencje pracowników kształtowały się następująco:

**Tabela numer 37 - Zestawienie absencji według grup zawodowych w 2017 roku
(w dniach/etat/m-c)**

Grupa zawodowa	L4 i urlopy związane z rodziciel. płatne przez ZUS	Urlop wypocz.	Urlop okoliczn./ opieka nad dzieckiem do lat 14	Urlop szkolen./ dni na doksztalc./ delegacje	Inne nieobec. uspraw./ urlop bezpłatny /urlop wychow.	RAZEM ABSENCJA	Czas normat.	Czas faktycznie przeprac.
Lekarze	1,83	1,94	0,04	1,54	0,01	5,36	20,83	15,47
Personel wyższy medyczny	1,85	2,24	0,04	0,19	0,05	4,37	20,83	16,46
Pielęgniarki	1,17	1,88	0,04	0,13	0,07	3,29	20,83	17,54
Położne	1,52	2,05	0,04	0,07	0,00	3,68	20,83	17,15
Średni personel medyczny	0,93	1,91	0,03	0,02	0,00	2,89	20,83	17,94
Personel pozostały w działalności podstawowej	0,00	2,25	0,00	0,00	0,00	2,25	20,83	18,58
Administracja	1,91	2,09	0,06	0,41	0,15	4,62	20,83	16,21
Obsługa techniczno-gospodarcza	1,02	2,21	0,04	0,03	0,00	3,3	20,83	17,53

4. Organizacje związkowe

W Powiatowym Zakładzie Opieki Zdrowotnej w 2017 roku funkcjonowało 5 organizacji związkowych.

W 2017 roku odbyło się 12 spotkań z przedstawicielami związków zawodowych to jest w dniach: 17 stycznia 2017 roku, 27 stycznia 2017 roku, 7 lutego 2017 roku, 20 lutego 2017 roku, 6 marca 2017 roku, 28 kwietnia 2017 roku, 17 lipca 2017 roku, 1 sierpnia 2017 roku, 11 września 2017 roku, 5 października 2017 roku, 16 października 2017 roku, 15 listopada 2017 roku. Omawiane na spotkaniach tematy dotyczyły m.in.:

- porozumienia w zakresie wypłaty dodatku do wynagrodzenia na rzecz pracowników zatrudnionych w Powiatowym Zakładzie Opieki Zdrowotnej,
- minimalnych norm zatrudnienia,
- spraw pracowniczych i płacowych.

Organizacje Związków Zawodowych otrzymały również zaproszenia na posiedzenia Rady Społecznej Powiatowego Zakładu Opieki Zdrowotnej (wraz z kompletem materiałów), na których podawane i omawiane są informacje na temat sytuacji ekonomicznej, inwestycyjnej, organizacyjnej i pracowniczej. Posiedzenia Rady Społecznej odbyły się w dniach 17 marca 2017 roku, 9 czerwca 2017 roku, 25 września 2017 roku, 16 października 2017 roku, 20 listopada 2017 roku i 21 grudnia 2017 roku.

Ponadto w 2017 roku Dyrektor i osoby przez niego upoważnione współpracowały z organizacjami związków zawodowych w zakresie spraw pracowniczych realizując zasady określone w ustawie z dnia 26 czerwca 1974 roku kodeks pracy (tekst jednolity Dz. U. z 2018 roku pozycja 108 z późniejszymi zmianami) i przepisów wykonawczych między innymi w zakresie ustalenia informacji dotyczącej dni wolnych od pracy wynikających z rozkładu czasu pracy w przeciętnie pięciodniowym tygodniu pracy dla pracowników Powiatowego Zakładu Opieki Zdrowotnej w 2018 roku.

Dyrekcja Powiatowego Zakładu Opieki Zdrowotnej spotykała się również z kierownikami poszczególnych komórek organizacyjnych, Pielęgniarkami Oddziałowymi oraz pracownikami celem rozwiązywania bieżących spraw w tym dotyczących sytuacji ekonomicznej, organizacyjnej i pracowniczej. Przedmiotowe spotkania odbyły się w dniach: 7 i 21 czerwca 2017 roku; 10, 13 i 14 lipca 2017 roku; 13 i 14 września 2017 roku oraz 16 listopada 2017 roku. Poza wyżej

wymienionymi spotkaniami odbywało się również szereg indywidualnych spotkań celem realizacji bieżących spraw poszczególnych komórek organizacyjnych.

5. Szkolenia pracowników

W 2017 roku realizowano politykę stałego podnoszenia kwalifikacji zatrudnionych pracowników, planując na ten cel kwotę **150.000,00 zł**. Była to kwota niższa w stosunku do kwoty planowanej na szkolenia pracownicze w roku 2016 o 20.000,00 zł, to jest **o około 11,76%**.

Niemniej jednak kwota ostatecznie wydana na szkolenia kształtowała się na poziomie **115.975,07 zł**, w tej kwocie uwzględnione zostały również środki przyznane z Krajowego Funduszu Szkoleniowego z przeznaczeniem na finansowanie działań dotyczących kształcenia ustawicznego pracowników w wysokości **8.719,95 zł**.

Zapotrzebowanie na konkretne formy doskonalenia zawodowego prowadzone są w oparciu o wymagania kompetencyjne określone dla danego stanowiska z rzeczywistymi kwalifikacjami pracownika i na podstawie takiej analizy określone zostają potrzeby szkoleniowe. Natomiast kwalifikacje personelu określone są na podstawie wymagań zawartych w Rozporządzeniu Ministra Zdrowia z dnia 20 lipca 2011 roku w sprawie kwalifikacji wymaganych od pracowników na poszczególnych rodzajach stanowisk pracy w podmiotach leczniczych niebędących przedsiębiorcami, ustawie o działalności leczniczej, jak również są dostosowywane do wymagań Narodowego Funduszu Zdrowia.

Wydatki na podnoszenie kwalifikacji personelu przeznaczone są w głównej mierze na szkolenia obowiązkowe, w tym kursy specjalistyczne, które mają na celu uzyskanie przez pracownika wiedzy i umiejętności do wykonywania określonych czynności zawodowych przy udzielaniu świadczeń oraz stanowią wymóg kwalifikacyjny przed podjęciem dalszych form doskonalenia.

Ponadto do szkoleń obowiązkowych zaliczyć należy również szkolenia okresowe bhp, szkolenia z ochrony radiologicznej, szkolenia z farmakoterapii i antybiotykoterapii, epidemiologiczne, czy szkolenia z resuscytacji krążeniowo – oddechowej.

Mając na uwadze powyższe kształcenie pracowników jest koniecznością, a ujemny wynik finansowy w danych komórkach organizacyjnych szpitala nie ma na to wpływu. Dodać należy, iż poprzez ustawiczne doskonalenie pracowników zapewnia się utrzymanie na wysokim poziomie jakości i efektywności wykonywanej pracy, co z kolei związane jest z wymogami akredytacyjnymi.

Poziom wykształcenia pracowników oraz rodzaj nabytych przez nich w ramach kształcenia podyplomowego kwalifikacji zawodowych w 2017 roku obrazują tabele nr 38 i 39.

Tabela numer 38 - Wykształcenie oraz stopnie naukowe pracowników Szpitala według stanu na dzień 31.12.2017 roku

Grupa zawodowa	Stan zatrudnienia w osobach na dzień 31.12.2017r.	Poziom wykształcenia						Stopień naukowy		
		wyższe	policealne	średnie ogólne	średnie zawodowe/techniczne	zasadnicze zawodowe	podstawowe	prof.	dr hab.	dr n. med.
Lekarze	126	126								7
Personel wyższy medyczny	54	54								
Pielęgniarki	319	167	72		80					
Położne	39	22	17							
Średni personel medyczny	125	38	58	9	13	6	1			
Personel pozostały w działalności podstawowej	1					1				
Razem personel działalności podstawowej	664	407	147	9	93	7	1	0	0	7

Grupa zawodowa	Stan zatrudnienia w osobach na dzień 31.12.2017r.	Poziom wykształcenia						Stopień naukowy		
		wyższe	policealne	średnie ogólne	średnie zawodowe/techniczne	zasadnicze zawodowe	podstawowe	prof.	dr hab.	dr n. med.
Administracja	51	34	5	6	6					
Obsługa techniczno-gospodarcza	27	1		2	9	14	1			
Razem personel pozostały	77	35	5	8	15	14	1	0	0	0
OGÓŁEM SZPITAL:	742	442	152	17	108	21	2	0	0	7

Tabela numer 39 - Podnoszenie przez pracowników kwalifikacji zawodowych w ramach kształcenia podyplomowego w 2017 roku

Grupa zawodowa	Forma kształcenia	Dziedzina	Liczba pracowników wg stanu zatrudnienia na dzień 31.12.2017r.
Lekarze	Specjalizacje	rehabilitacja medyczna	1
		alergologia	1
Pielęgniarki	Specjalizacje	anestezjologii i intensywnej opieki	4
		położnictwa	1
		zachowawcza	4
		epidemiologiczna	1
		chirurgiczna	4
		operacyjna	3
		geriatryczna	2

6. Informacja o stanie bezpieczeństwa i higieny pracy

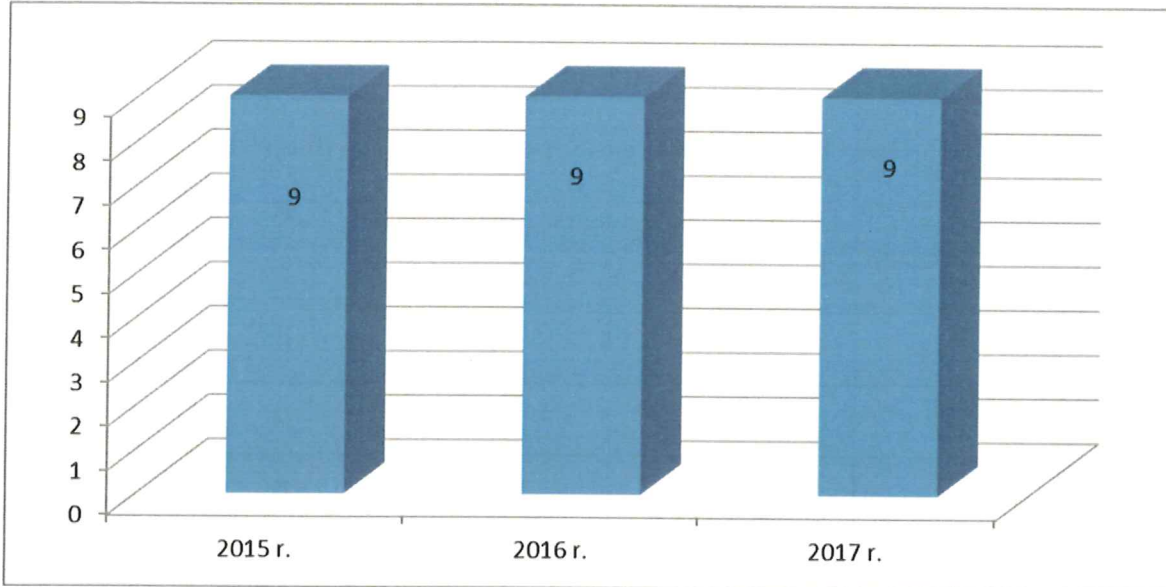
W 2017 roku miało miejsce 9 wypadków przy pracy, należących do kategorii wypadków lekkich, wynikłych z czynników ludzkich. Świadczenia z tytułu uszczerbku na zdrowiu w 2017 roku otrzymało 7 osób na łączną kwotę **81.864,00 zł**.

Nie stwierdzono wypadków ciężkich, śmiertelnych i zbiorowych oraz chorób zawodowych.

Tabela numer 40 - Liczba wypadków przy pracy w latach 2015 - 2017

Liczba wypadków przy pracy	2015 r.	2016 r.	2017 r.
	9	9	9

Wykres numer 14 - Wypadki przy pracy w latach 2015 – 2017



W związku ze stosowaniem ostrych narzędzi podczas procedur medycznych doszło do 8 przypadków zakuć. Ponadto wystąpiły 3 inne przypadki ekspozycji zawodowej. Postępowanie poekspozycyjne nie wykazało przeniesienia niebezpiecznego czynnika biologicznego.

W 2017 roku przeprowadzono wstępne (instruktaż ogólny oraz instruktaż stanowiskowy) szkolenia z zakresu bezpieczeństwa i higieny pracy dla 81 nowo zatrudnionych pracowników oraz okresowe szkolenia z zakresu bezpieczeństwa i higieny pracy dla 294 pracowników.

Wydatki poniesione w związku z poprawą warunków pracy to jest:

- zakup odzieży roboczej,
 - zakup obuwia roboczego,
 - zakup środków ochrony indywidualnej,
 - zakup wody mineralnej,
 - refundacja zakupu okularów korekcyjnych do pracy przy monitorach ekranowych,
 - koszt pomiarów czynników środowiska pracy oraz pomiary dozymetryczne,
 - przeglądy i konserwacja środków ochronnych,
- wyniosły łącznie **46.658,30 zł.**

7. Sprawy sądowe i ich wyniki

**Sprawy Sądowe z powództwa i przeciwko
Powiatowemu Zakładowi Opieki Zdrowotnej
z siedzibą w Starachowicach przy ul. Radomskiej 70**



Tabela numer 41 - Postępowania sądowe i komornicze w latach 2014 – 2017

TOCZĄCE SIĘ POSTĘPOWANIA SĄDOWE I EGZEKUCYJNE	2014 ROK	2015 ROK	2016 ROK	2017 ROK
POWÓD/WNIOSKODAWCA W SPRAWACH W TYM:	38	36	24	20
Sprawy ugodowe lub zakończone ugodą	4	1	1	2
Sprawy dotyczące skarg na decyzje administracyjne	1	0	0	0
Sprawy przeciwko pacjentom nieubezpieczonym	0	0	0	0
Sprawy przeciwko osobom prawnym	7	3	6	6
Sprawy przeciwko osobom fizycznym	31	33	18	14
POZWANY/PRZECIWNİK W SPRAWACH W TYM:	21	17	22	29
Sprawy ugodowe lub zakończone ugodą	5	1	0	3
Sprawy z powództwa pacjentów	13 w tym 10 w Sądzie i 3 przed Wojewódzką Komisją ds. Orzekania o Zdarzeniach Medycznych	15	10 w tym 9 w Sądzie i 1 przed Wojewódzką Komisją ds. Orzekania o Zdarzeniach Medycznych	13 w tym 10 w Sądzie i 3 przed Wojewódzką Komisją ds. Orzekania o Zdarzeniach Medycznych
Sprawy z powództwa osób prawnych	1	1	1	1
Sprawy z powództwa osób fizycznych	20	16	21	28
ŁĄCZNA LICZBA POSTĘPOWAŃ SĄDOWYCH I KOMORNICZYCH	59	53	46	49

W 2017 roku toczyło się łącznie 49 postępowań sądowych i egzekucyjnych w tym:

I. 29 spraw przeciwko Powiatowemu Zakładowi Opieki Zdrowotnej z siedzibą w Starachowicach, z których:

a) 28 spraw toczyło się z powództwa osób fizycznych w tym:

- 13 spraw toczyło się z powództwa pacjentów, w tym 10 w Sądzie i 3 przed Wojewódzką Komisją do spraw Orzekania o Zdarzeniach Medycznych z czego 3 zakończyły się wynikiem pozytywnym, 2 zakończyły się wynikiem negatywnym i 8 spraw pozostaje w toku,
- 14 spraw z powództwa osób mających podpisaną z Powiatowym Zakładem Opieki Zdrowotnej umowę o pracę – 3 zakończyły się wynikiem pozytywnym, 3 zakończyły się ugodą, 6 zakończyły się wynikiem negatywnym; 2 sprawy są w toku;
- 1 sprawa toczyła się przed sądem administracyjnym i dotyczyła informacji publicznej,


b) 1 sprawa toczyła się z powództwa osoby prawnej, postępowanie w toku.

II. 20 spraw sądowych z powództwa Powiatowego Zakładu Opieki Zdrowotnej z siedzibą w Starachowicach z których:

- 14 postępowań toczyło się przeciwko osobom fizycznym,
- 6 postępowań toczyło się przeciwko osobom prawnym.

W związku z toczeniem się wyżej wymienionych postępowań 15 spraw było wygranych jednak w niektórych z nich na etapie komorniczym egzekucja okazuje się bezskuteczna, w 2 sprawy zakończyły się negatywnie, 2 sprawy zakończyły się ugodą to jest Powiatowy Zakład Opieki Zdrowotnej uzyskał kwoty: 528.294,21 zł i 389.886,30 zł, natomiast 1 sprawa jest w toku.

Wykres numer 15 - Stan spraw zakończonych na etapie sądowym w 2017 roku



Analizując powyższy wykres w 2017 roku z toczących się łącznie 49 spraw zarówno z powództwa jak i przeciwko Powiatowemu Zakładowi Opieki Zdrowotnej 22 zakończyło się wynikiem pozytywnym, 10 negatywnym, 5 ugoda a 12 spraw było w toku.

W Powiatowym Zakładzie Opieki Zdrowotnej prowadzony jest rejestr spraw sądowych ułatwiający organizację pracy w zakresie spraw prawnych i stanowiący cenne źródło wiedzy wykorzystywane do wdrażania środków zapobiegawczych w szczególności w dziedzinach objętych ryzykiem procesowym.

8. Kontrole przeprowadzone przez podmioty zewnętrzne

W 2017 roku w Powiatowym Zakładzie Opieki Zdrowotnej podmioty zewnętrzne przeprowadziły 25 kontroli łącznie przez 90 dni, co stanowi średnio 2,08 kontroli na miesiąc. W stosunku do 2016 roku liczba kontroli pozostała na tym samym poziomie, a obciążenie kontrolami zmniejszyło się o 177 dni. Szczegółowy wykaz podmiotów zewnętrznych, które w okresie od 2014 do 2017 roku kontrolowały Powiatowy Zakład Opieki Zdrowotnej przedstawiono w tabeli numer 42.

Tabela numer 42 - Kontrole przeprowadzone przez podmioty zewnętrzne w latach 2014 - 2017

Podmiot kontrolujący	Kontrole za 2014 rok		Kontrole za 2015 rok		Kontrole za 2016 rok		Kontrole za 2017 rok	
	Ilość kontroli	Ilość dni	Ilość kontroli	Ilość dni	Ilość kontroli	Ilość dni	Ilość kontroli	Ilość dni
Najwyższa Izba Kontroli Delegatura w Kielcach	-	-	2	104	1	194	-	-
Okręgowy Inspektor Pracy w Kielcach	3	9	1	1	-	-	1	3
Świętokrzyski Oddział Wojewódzki Narodowego Funduszu Zdrowia w Kielcach	11	77	6	21	4	35	5	38
Wojewódzki Ośrodek Medycyny Pracy w Kielcach	2	2	-	-	-	-	2	2
Wojewódzki Inspektor Ochrony Środowiska w Kielcach	-	-	1	6	-	-	-	-

Podmiot kontrolujący	Kontrole za 2014 rok		Kontrole za 2015 rok		Kontrole za 2016 rok		Kontrole za 2017 rok	
	Ilość kontroli	Ilość dni	Ilość kontroli	Ilość dni	Ilość kontroli	Ilość dni	Ilość kontroli	Ilość dni
<i>Regionalne Centrum Krwiodawstwa i Krwiolecznictwa w Kielcach</i>	1	1	-	-	-	-	-	-
<i>Wojewódzki Inspektor Farmaceutyczny</i>	-	-	1	3	1	1	-	-
<i>Urząd Wojewódzki w Kielcach</i>	-	-	1	3	2	3	-	-
<i>Konsultanci Wojewódzcy</i>	4	4	3	3	5	5	4	4
<i>Komenda Powiatowa Państwowej Straży Pożarnej</i>	4	1	-	-	-	-	1	2
<i>Starostwo Powiatowe w Starachowicach</i>	3	9	4	23	3	13	2	28
<i>SPZOZ Lotnicze Pogotowie Ratunkowe</i>	-	-	-	-	1	1	1	1
<i>Minister Zdrowia</i>	-	-	-	-	1	1	1	1
Kontrole merytoryczno – finansowe razem:	28	103	19	164	18	253	17	79
KONTROLE SANITARNE								
<i>Państwowy Powiatowy Inspektorat Sanitarny w Starachowicach</i>	-	-	1	1	-	-	1	1
<i>Świętokrzyski Państwowy Wojewódzki Inspektor Sanitarny w Kielcach</i>	5	12	10	15	7	14	7	10
Kontrole sanitarne razem:	5	12	11	16	7	14	8	11
KONTROLE OGÓŁEM	33	115	30	180	25	267	25	90

Podnieść należy również, iż w Powiatowym Zakładzie Opieki Zdrowotnej prowadzony jest rejestr kontroli zewnętrznych, stanowiący źródło cennych informacji między innymi z zakresu stwierdzonych podczas kontroli nieprawidłowości i zaleceń pokontrolnych. Powyższa wiedza pozwala wdrażać środki zapobiegawcze i podejmować działania usprawniające w zakresie wykrytych nieprawidłowości.

9. Sprawozdanie z ankiet

Ocena satysfakcji pacjentów z procesu hospitalizacji oraz rozpoznanie ich wymagań są istotne z punktu widzenia zarządzania podmiotami leczniczymi. Przykładem rozpoznania oczekiwań pacjentów w trakcie pobytu w Szpitalu jest badanie poziomu satysfakcji przy użyciu kwestionariusza

ankiety. Dlatego też w drugiej połowie 2017 roku w Powiatowym Zakładzie Opieki Zdrowotnej przeprowadzono anonimowe badania satysfakcji pacjenta.

Przeprowadzono je zgodnie z zapisami Instrukcji Systemu Zarządzania Jakością IS-02 dotyczącej Badania satysfakcji pacjenta na 15 Oddziałach Szpitalnych w okresie od sierpnia do końca grudnia 2017 roku. Odrębne wzory ankiet wydano dla Szpitalnego Oddziału Ratunkowego i Oddziału Położniczo-Ginekologicznego z Salą Porodową (+Oddział Neonatologiczny).

Badaniu poddano losową grupę pacjentów hospitalizowanych w wyżej wskazanym terminie. Formularze ankiet były rozdawane przez personel pielęgniarski danego Oddziału. Wypełnione druki składano do urn zlokalizowanych na korytarzach zapewniając w ten sposób anonimowość.

W związku z faktem, iż badania satysfakcji dokonano na bazie trzech różnych ankiet poniżej przedstawiono sprawozdanie z przeprowadzonego badania dzieląc je na trzy obszary.

A. Wyniki badania satysfakcji pacjentów na podstawie badania ankietowego przeprowadzonego na 13 Oddziałach Szpitalnych

W przedmiotowym badaniu satysfakcji pacjenta na oddziały szpitalne rozdano łącznie 2.100 ankiet. Z niżej wymienionych oddziałów szpitalnych:

1. Oddział Kardiologiczny	- 156 ankiet
2. Oddział Chirurgiczny Ogólny	- 233 ankiet
3. Oddział Neurologiczny z Pododdziałem Udarowym	- 120 ankiet
4. Oddział Rehabilitacyjny i Oddział Rehabilitacji Neurologicznej	- 60 ankiet
5. Oddział Chorób Wewnętrznych I o Profilu Nefrologicznym	- 153 ankiet
6. Oddział Chorób Wewnętrznych II i o Profilu Gastrologicznym	- 239 ankiet
7. Oddział Okulistyczny	- 172 ankiet
8. Oddział Chirurgii Urazowo – Ortopedycznej z Pododdziałem Endoprotezoplastyki i z Pododdziałem Chirurgii Kręgosłupa	- 240 ankiet
9. Oddział Położniczo – Ginekologiczny z Salą Porodową (Ginekologia)	- 116 ankiet
10. Oddział Chorób Zakaźnych	- 90 ankiet
11. Oddział Reumatologiczny	- 87 ankiet
12. Oddział Medycyny Paliatywnej	- 31 ankiet
13. Oddział Pediatriczny	- 71 ankiet

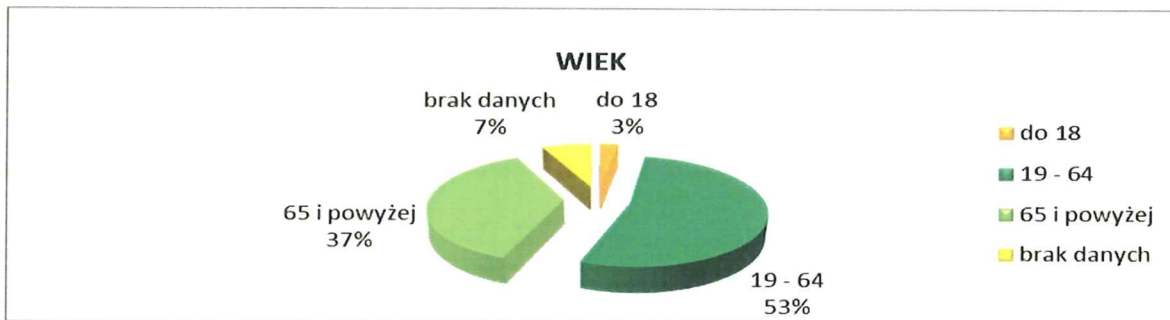
uzyskano łącznie 1.768 wypełnionych kwestionariuszy, co daje wskaźnik zwrotności na poziomie 84,19%.

Kwestionariusz ankiety obejmował pytania dotyczące danych socjodemograficznych respondentów oraz jakości usług świadczonych na Oddziałach Szpitalnych Powiatowego Zakładu Opieki Zdrowotnej. Pytania ankietowe dotyczyły przyjęcia na Oddział, oceny zachowania personelu, przebiegu hospitalizacji, jakości żywienia, wyposażenia i czystości.

Pacjenci mieli możliwość zapisywania swoich uwag oraz sugerowania zmian w Powiatowym Zakładzie Opieki Zdrowotnej

Dane socjodemograficzne:

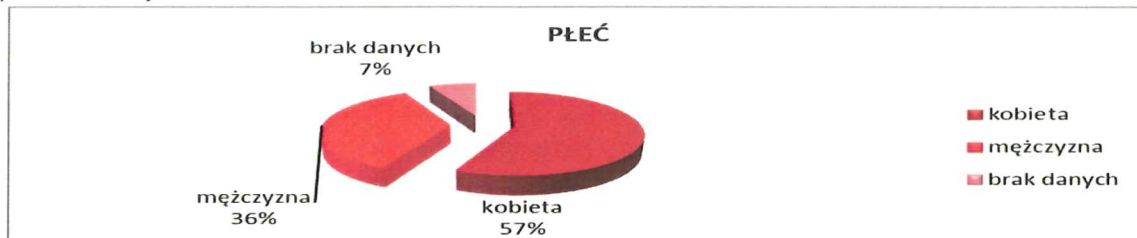
<u>Wiek</u>			
a) do 18 lat	-	45	3%
b) 19 – 64 lata	-	939	53%
c) 65 lat i więcej	-	659	37%
d) brak danych	-	125	7%



Płeć

a) kobieta	-	1.005	57%
b) mężczyzna	-	637	36%

c) brak danych - 126 7%

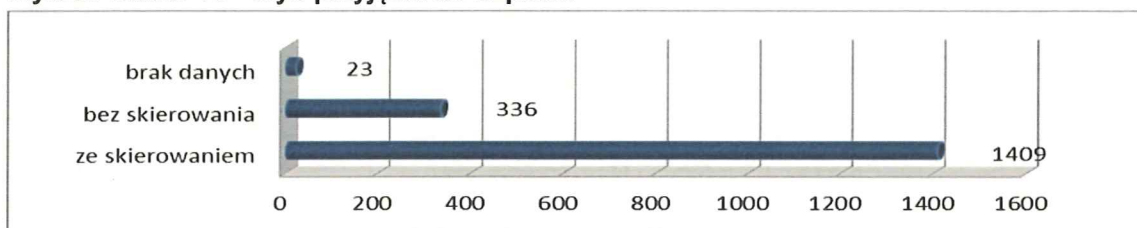


Pytania szczegółowe:

1. W jakim trybie został/a Pan/Pani przyjęty/a do Szpitala?

- a) ze skierowaniem - 1.409 79,69%
- b) bez skierowania - 336 19,00%
- c) brak danych - 23 1,30%

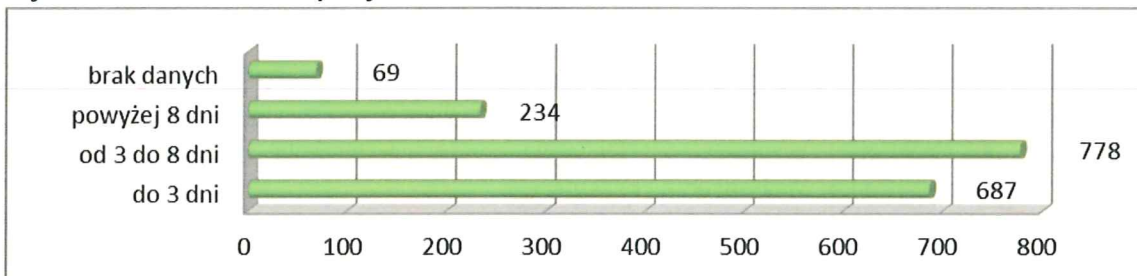
Wykres numer 16 - Tryb przyjęcia do Szpitala



2. Jak długo Pan/Pani przebywa w szpitalu jako pacjent?

- a) 3 dni - 687 38,86%
- b) od 3 do 8 dni - 778 44,00%
- c) powyżej 8 dni - 234 13,24%
- d) brak danych - 69 3,90%

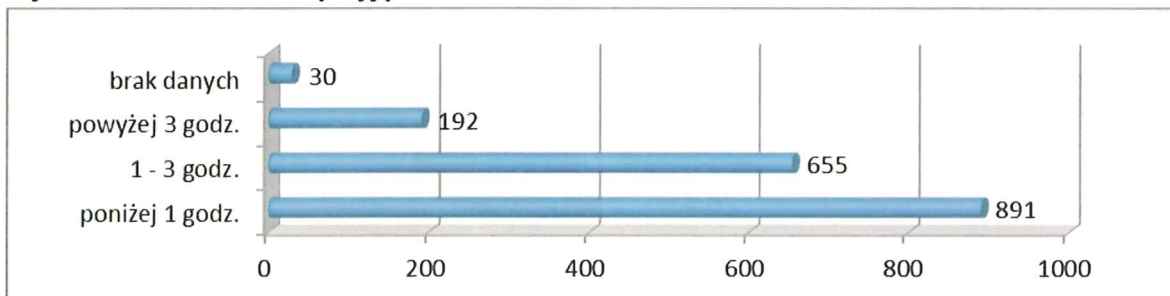
Wykres numer 17 - Czas pobytu na Oddziale



3. Ile czasu trwało przyjęcie do szpitala (od momentu wejścia do szpitala do wskazania łóżka na Sali)?

- a) poniżej 1 godziny - 891 50,40%
- b) 1 – 3 godziny - 655 37,05%
- c) powyżej 3 godzin - 192 10,86%
- d) brak danych - 30 1,70%

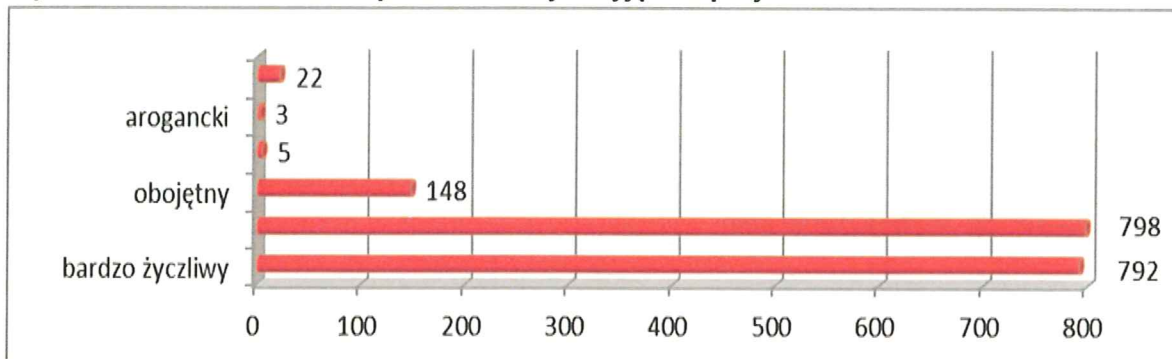
Wykres numer 18 - Czas przyjęcia na Oddział



4. Jak ocenia Pan/Pani stosunek personelu Izby Przyjęć w trakcie przyjmowania do szpitala?

a) bardzo życzliwy	-	792	44,80%
b) życzliwy	-	798	45,14%
c) obojętny	-	148	8,37%
d) nieuprzejmy	-	5	0,28%
e) arogancki	-	3	0,17%
f) brak danych	-	22	1,24%

Wykres numer 19 - Stosunek personelu Izby Przyjęć do pacjenta



5. Czy na oddziale został Pan/Pani zapoznany/a z :

a) Lokalizacją pomieszczeń

- Tak	-	1.590	89,93%
- Nie	-	94	5,32%
- Brak danych	-	84	4,75%

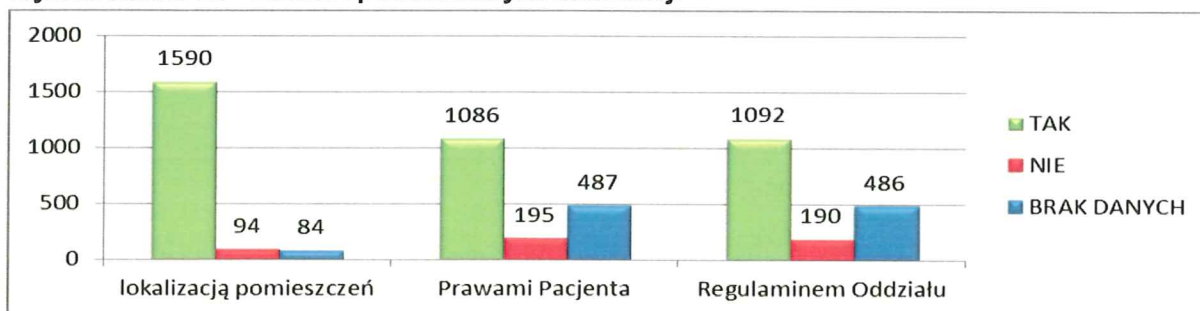
b) Prawami pacjenta

- Tak	-	1.086	61,43%
- Nie	-	195	11,03%
- Brak danych	-	487	27,55%

c) Regulaminem Oddziału

- Tak	-	1.092	61,76%
- Nie	-	190	10,75%
- Brak danych	-	486	27,49%

Wykres numer 20 - Przekaz podstawowych informacji

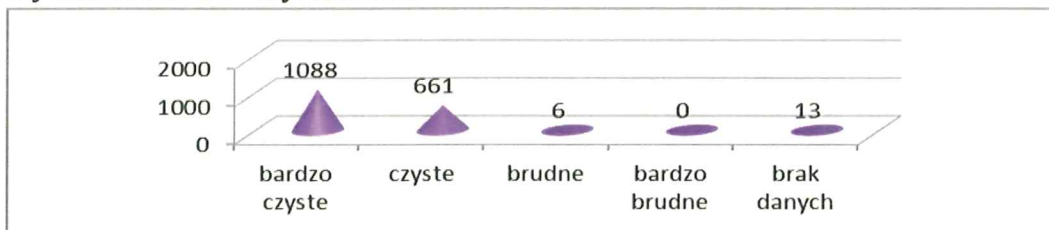


6. Jak ocenia Pan/Pani sale chorych na Oddziale?

a) Czystość

- bardzo czyste	-	1.088	61,54%
- czyste	-	661	37,39%
- brudne	-	6	0,34%
- bardzo brudne	-	0	0,00%
- brak danych	-	13	0,74%

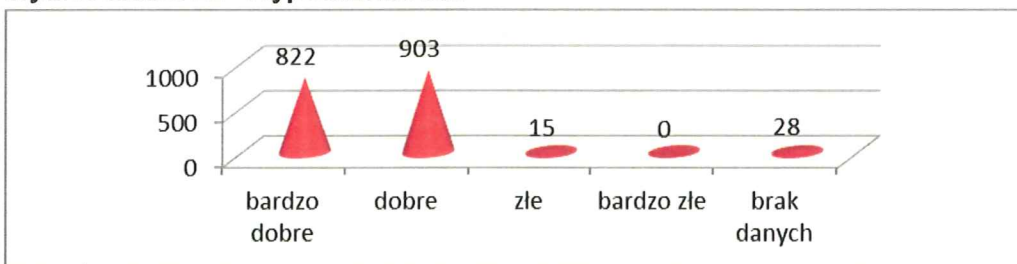
Wykres numer 21 - Czystość sali



b) Wyposażenie sali

- bardzo dobre	-	822	46,49%
- dobre	-	903	51,07%
- złe	-	15	0,85%
- bardzo złe	-	0	0,00%
- brak danych	-	28	1,58%

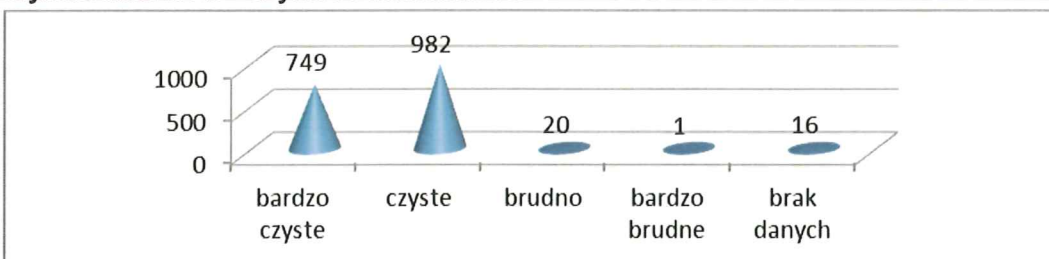
Wykres numer 22 - Wyposażenie sali



7. Jak ocenia Pan/Pani czystość WC i łazienek w szpitalu?

a) bardzo czyste	-	749	42,36%
b) czyste	-	982	55,54%
c) brudne	-	20	1,13%
d) bardzo brudne	-	1	0,06%
e) brak danych	-	16	0,90%


Wykres numer 23 - Czystość sanitariatów



8. Jak ocenia Pan/Pani żywienie w szpitalu?

a) bardzo dobre	-	265	14,99%
b) dobre	-	1.112	62,90%
c) złe	-	187	10,58%
d) bardzo złe	-	30	1,70%
e) brak danych	-	174	9,84%


Wykres numer 24 - Jakość żywienia



9. Czy wie Pan/Pani kto jest Pana/Pani lekarzem prowadzącym?

- | | | | |
|----------------|---|-------|--------|
| a) Tak | - | 1.520 | 85,97% |
| b) Nie | - | 114 | 6,45% |
| c) Brak danych | - | 134 | 7,58% |

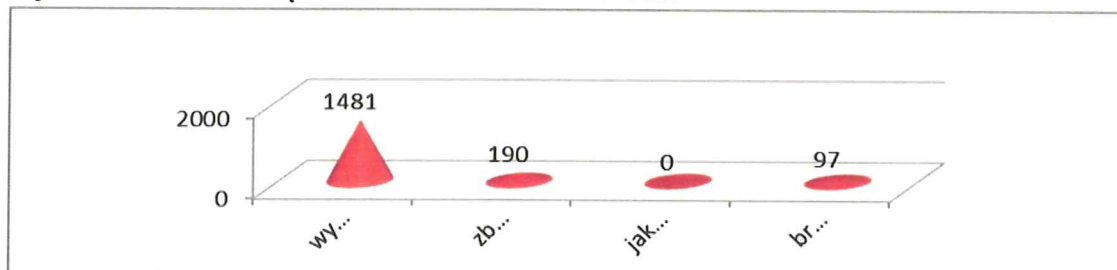
Wykres numer 25 - Wiedza na temat lekarza prowadzącego



10. Jak często rozmawia z Panem/Panią lekarzem?

- | | | | |
|-------------------------|---|-------|--------|
| a) wystarczająco często | - | 1.481 | 83,77% |
| b) zbyt rzadko | - | 190 | 10,75% |
| c) jakie oczekiwanie | - | 0 | 0,00% |
| d) brak danych | - | 97 | 5,49% |


Wykres numer 26 - Częstotliwość rozmów z lekarzem



11. Czy zostały Pan/Pani przedstawione informacje na temat choroby i planowanego sposobu leczenia?

- | | | | |
|----------------|---|-------|--------|
| a) tak | - | 1.584 | 89,59% |
| b) nie | - | 96 | 5,43% |
| c) nie dotyczy | - | 24 | 1,36% |
| d) brak danych | - | 64 | 3,62% |


Wykres numer 27 - Przekazywanie informacji na temat leczenia



12. Czy personel informował Pana/Panią o planowanych terminach badań i zabiegów?

- | | | | |
|----------------|---|-------|--------|
| a) tak | - | 1.556 | 88,01% |
| b) nie | - | 61 | 3,45% |
| c) nie dotyczy | - | 87 | 4,92% |
| d) brak danych | - | 64 | 3,62% |

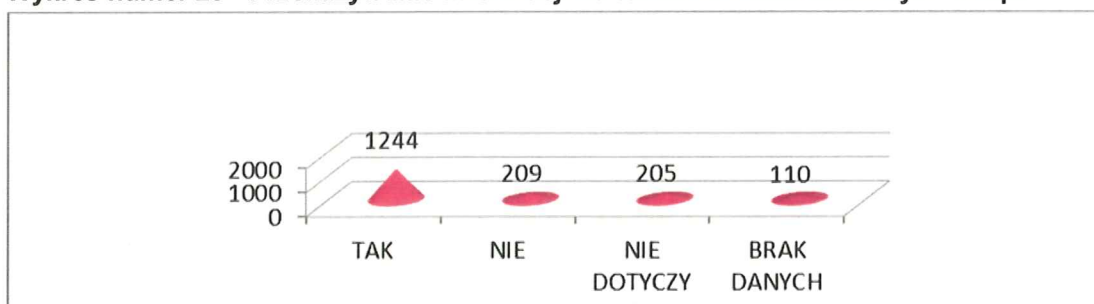
Wykres numer 28 - Przekazywanie informacji na temat planowanych badań i zabiegów



13. Czy lekarz poinformował Pana/Panią o skutkach ubocznych zastosowanej terapii?

a) tak	-	1.244	70,36%
b) nie	-	209	11,82%
c) nie dotyczy	-	205	11,82%
d) brak danych	-	110	11,60%

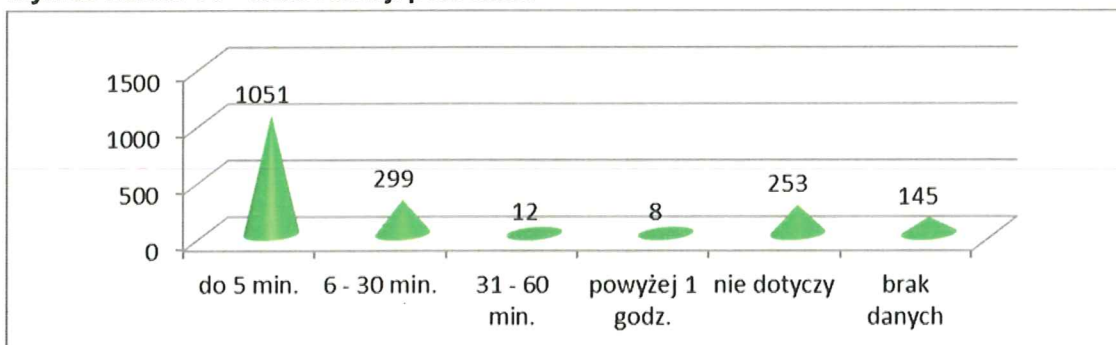
Wykres numer 29 - Przekazywanie informacji na temat skutków ubocznych terapii



14. Jak długo czekał/a Pan/Pani na reakcję personelu po zgłoszeniu bólu, gorszego samopoczucia, czy innego dyskomfortu?

a) Do 5 minut	-	1.051	59,45%
b) 6 – 30 minut	-	299	16,91%
c) 31 – 60 minut	-	12	0,68%
d) Powyżej 1 godziny	-	8	0,45%
e) Nie dotyczy	-	253	14,31%
f) Brak danych	-	145	8,20%

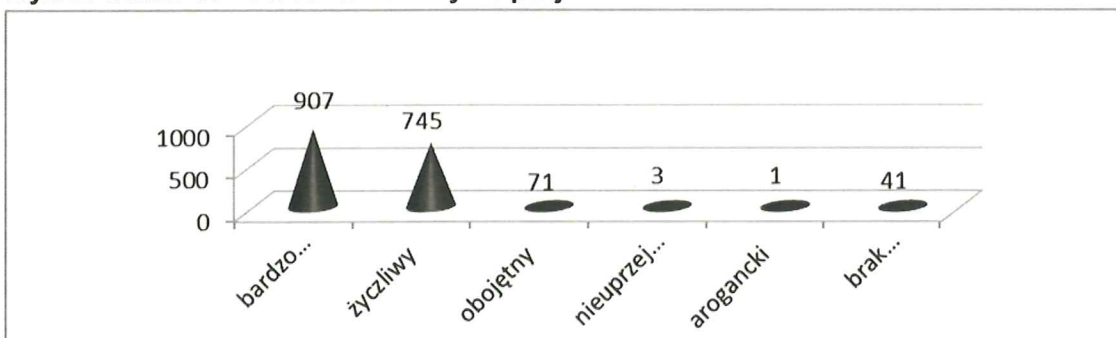
Wykres numer 30 - Czas reakcji personelu



15. Jaki jest Pana/Pani zdaniem stosunek lekarzy do pacjentów?

a) bardzo życzliwy	-	907	51,30%
b) życzliwy	-	745	42,14%
c) obojętny	-	71	4,02%
d) nieuprzejmy	-	3	0,17%
e) arogancki	-	1	0,06%
f) brak danych	-	41	2,32%

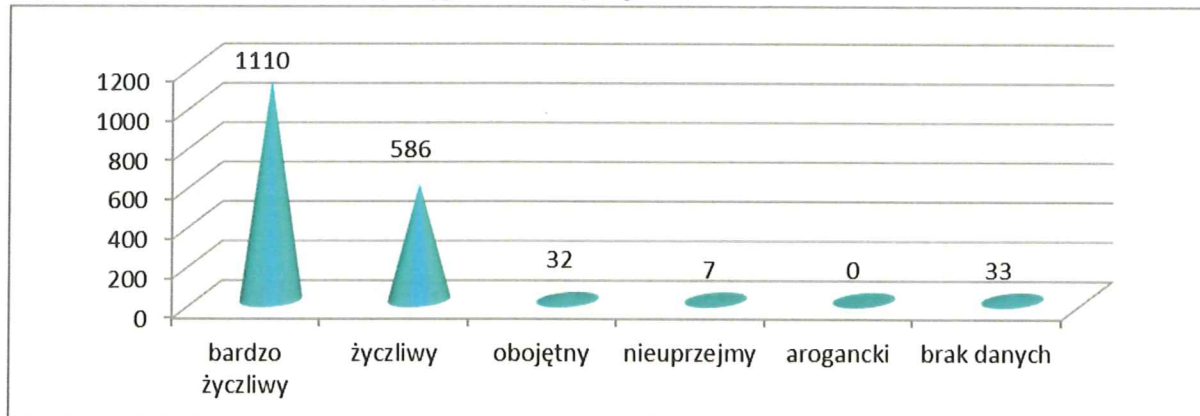
Wykres numer 31 - Stosunek lekarzy do pacjentów



16. Jaki jest Pana/Pani zdaniem stosunek pielęgniarek do pacjentów?

a)	bardzo życzliwy	-	1.110	62,78%
b)	życzliwy	-	586	33,14%
c)	obojętny	-	32	1,81%
d)	nieuprzejmy	-	7	0,40%
e)	arogancki	-	0	0,00%
f)	brak danych	-	33	1,87%

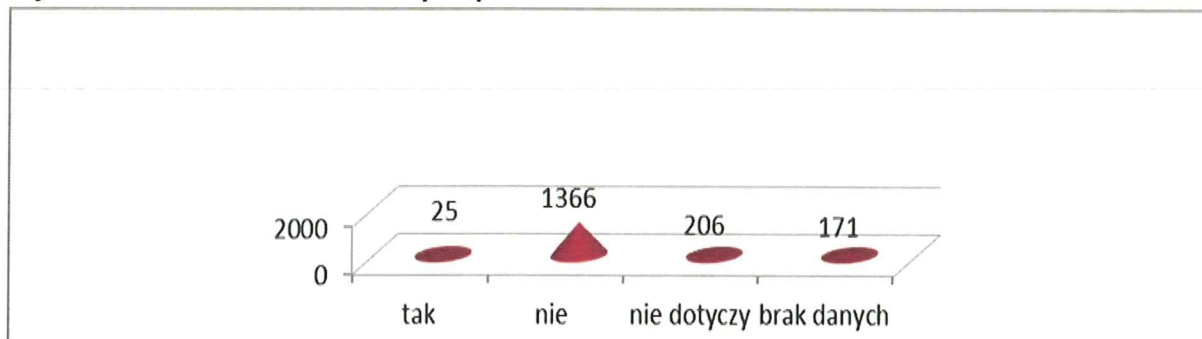
Wykres numer 32 - Stosunek pielęgniarek do pacjentów



17. Czy w trakcie Pana/Pani pobytu w oddziale doszło do zdarzenia niepożądanego związanego z procesem leczenia lub opieki nad Panem/Panią?

a)	tak	-	25	1,41%
b)	nie	-	1.366	77,26%
c)	nie dotyczy	-	206	11,65%
d)	brak danych	-	171	9,67%

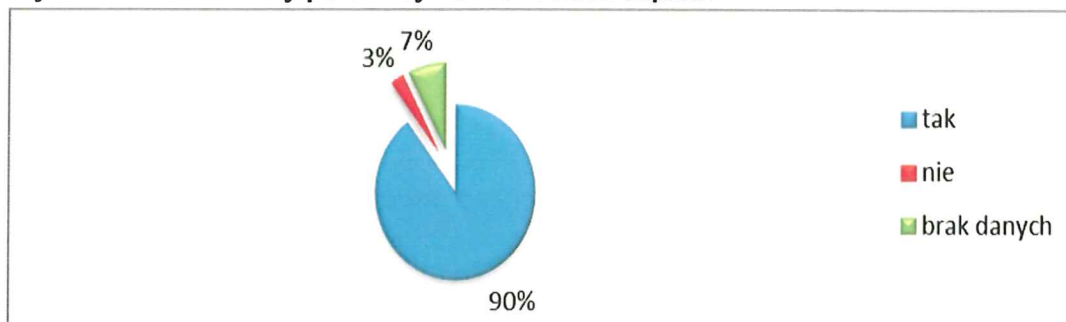
Wykres numer 33 - Zdarzenie niepożądane



18. Czy polecil/a by Pan/Pani nasz Szpital rodzinie, znajomym?

a)	Tak	-	1.586	89,71%
b)	Nie	-	48	2,71%
c)	Brak danych	-	134	7,58%

Wykres numer 34 - Czy poleciliby Państwo nasz Szpital?



19. Co by Pan/Pani zmienił/a w Szpitalu?

- szybsze przyjęcie na Oddział ze skierowaniem,
- zbyt długi czas oczekiwania na Izbie Przyjęć ,
- więcej personelu,
- łazienki w salach, więcej pryszniców,
- zwiększyłabym pobory personelu,
- zbyt duża tolerancja dla palaczy,
- miejsca dla palących,
- darmowa telewizja,
- zmniejszyć biurokrację!
- zbyt mało personelu na dyżurze,
- rozsadę pielęgniarek ze względu na zachowanie co do chorych,
- na każdym oddziale na 1 sedes potrzebna nakładka podwyższająca, jak na ortopedii,
- czas oczekiwania na konsultację lekarską na Izbie Przyjęć,
- trzecie gniazdo dościa do tlenu (Paliacja),
- żywienie,
- wymieniłabym łóżka z materacami przeciwodleżynowymi,
- podejście lekarzy i personelu medycznego Szpitalnego Oddziału Ratunkowego do pacjentów. Lekarze powinni zainteresować się pacjentem, a nie zganiać na zmianę dyżuru kiedy pacjent ma 40 stopni gorączki i drgawki. Lekarze Szpitalnego Oddziału Ratunkowego nie zapoznają się z dotychczasową dokumentacją medyczną (karty wypisu ze Szpitala),
- dodałabym więcej specjalizacji, tak aby nasi pacjenci nie musieli jeździć do większych miast do specjalistów, a jeśli już to tylko na chemię lub bardziej skomplikowane zabiegi.

Dodatkowe uwagi

- palacz też człowiek, pomimo zakazów powinno być wyznaczone miejsce gdzie można by zapalić papierosa!

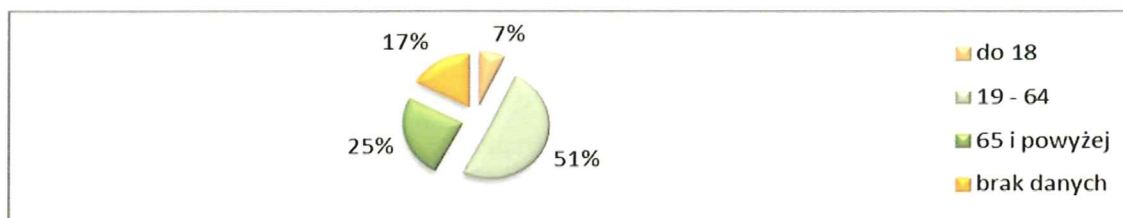
B. Wyniki badania satysfakcji pacjentów na podstawie badania ankietowego przeprowadzonego w Szpitalnym Oddziale Ratunkowym

W przedmiotowym badaniu satysfakcji pacjenta na 280 rozdanych w Szpitalnym Oddziale Ratunkowym ankiet uzyskano 203 wypełnionych. Wskaźnik zwrotności wyniósł 72.5%.

Kwestionariusz ankiety obejmował pytania dotyczące danych socjodemograficznych respondentów oraz jakości obsługi w Szpitalnym Oddziale Ratunkowym Powiatowego Zakładu Opieki Zdrowotnej. Pytania ankietowe dotyczyły oceny zachowania personelu, szybkości reakcji i zakresu udzielanych informacji oraz przebiegu konsultacji. Pacjenci mieli także możliwość zapisywania dodatkowych uwag.

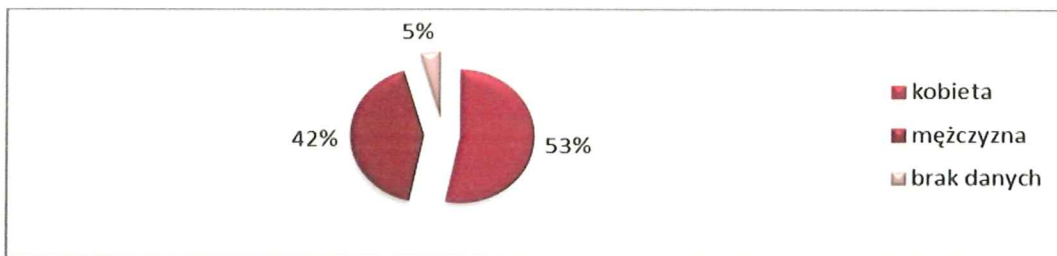
Dane socjodemograficzne:

<u>Wiek</u>				
a)	do 18 lat	-	14	6,90%
b)	19 – 64 lata	-	103	50,74%
c)	65 lat i więcej	-	51	25,12%
d)	brak danych	-	35	17,24%



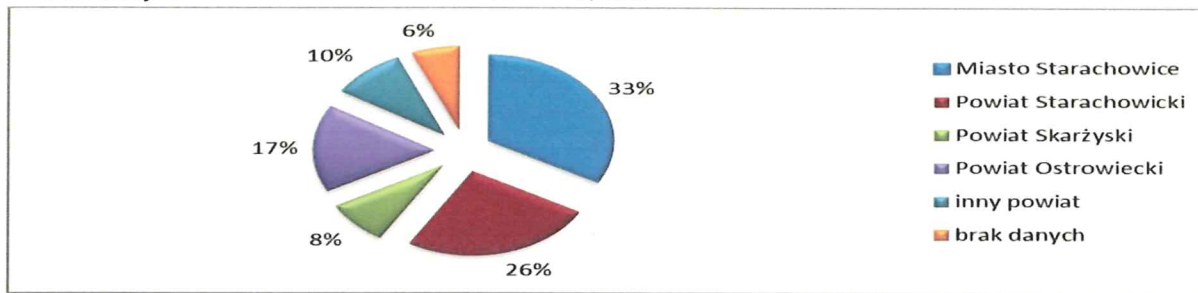
Płeć

a)	kobieta	-	108	53,20%
b)	mężczyzna	-	86	42,36%
c)	brak danych	-	9	4,43%



Miejsce zamieszkania

a) Miasto Starachowice	-	67	33,00%
b) Powiat Starachowicki	-	52	25,62%
c) Powiat Skarżyski	-	17	8,37%
d) Powiat Ostrowiecki	-	34	16,75%
e) inny powiat	-	20	9,85%
f) brak danych	-	13	6,40%

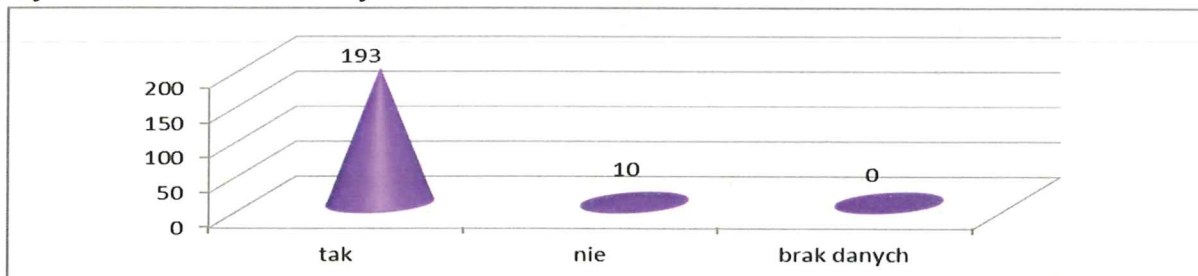


Pytania szczegółowe:

1. Czy został Pan/Pani poinformowany/a o czasie oczekiwania na przyjęcie przez lekarza?

a) Tak	-	193	95,07%
b) Nie	-	10	4,93%
c) Brak danych	-	0	0,00%

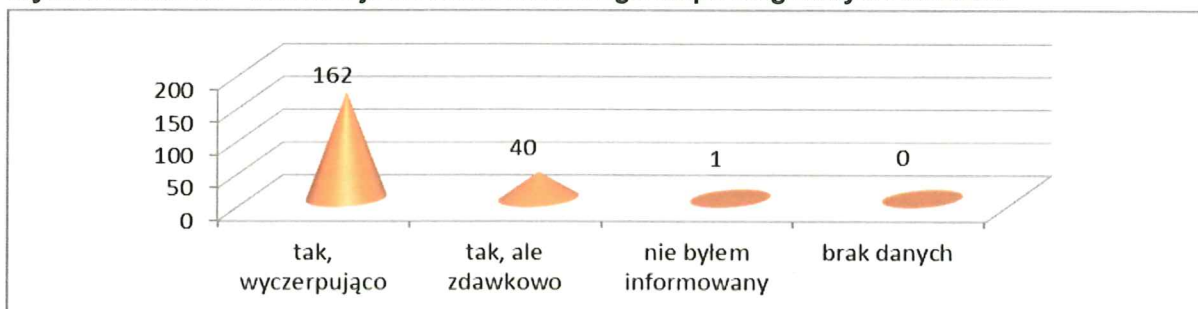
Wykres numer 35 - Informacja na temat czasu oczekiwania na lekarza



2. Czy został Pan/Pani poinformowany/a o aktualnym etapie diagnostyki i leczenia (o zabiegach, wynikach badań)?

a) tak, wyczerpująco	-	162	79,80%
b) tak, ale zdawkowo	-	40	19,70%
c) nie byłem informowany	-	1	0,49%
d) brak danych	-	0	0,00%

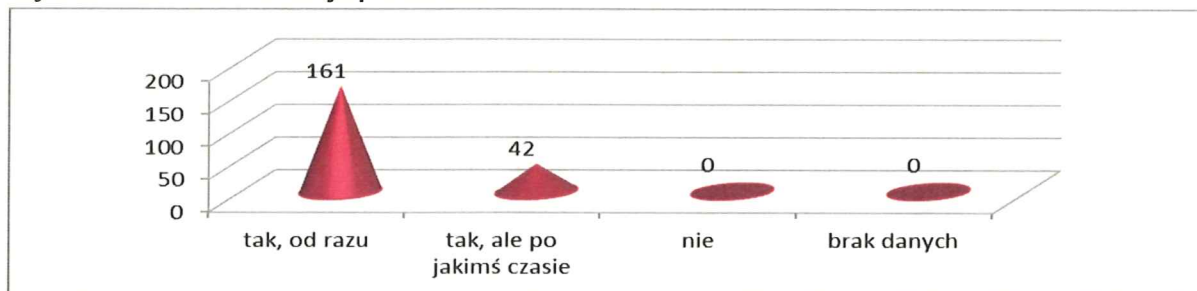
Wykres numer 36 - Informacja na temat aktualnego etapu diagnostyki i leczenia



3. Czy personel reagował na zgłaszane przez Pana/Panią dolegliwości?

- | | | | |
|-------------------------------|---|-----|--------|
| a) tak, od razu | - | 161 | 79,31% |
| b) tak, ale po jakimś czasie | - | 42 | 20,69% |
| c) nie, nie byłem informowany | - | 0 | 0,00% |
| d) brak danych | - | 0 | 0,00% |

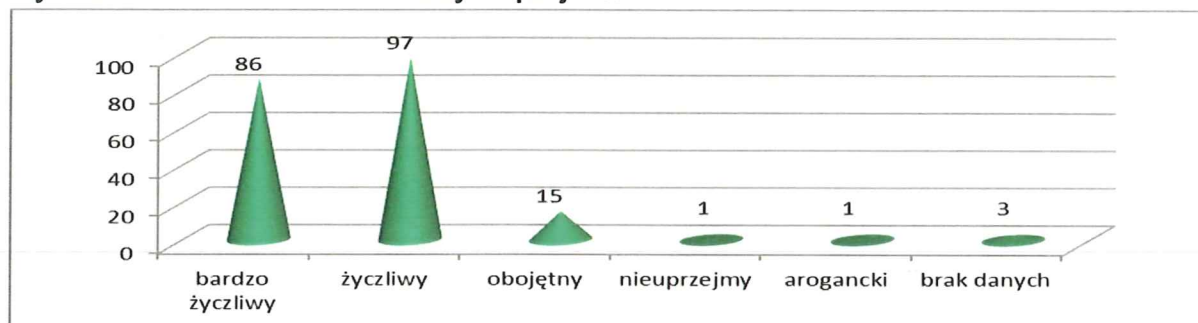
Wykres numer 37 - Reakcja personelu



4. Jak ocenia Pan/Pani stosunek lekarzy do pacjentów?

- | | | | |
|--------------------|---|----|--------|
| a) bardzo życzliwy | - | 86 | 42,36% |
| b) życzliwy | - | 97 | 47,78% |
| c) obojętny | - | 15 | 7,39% |
| d) nieuprzejmy | - | 1 | 0,49% |
| e) arogancki | - | 1 | 0,49% |
| f) brak danych | - | 3 | 1,48% |

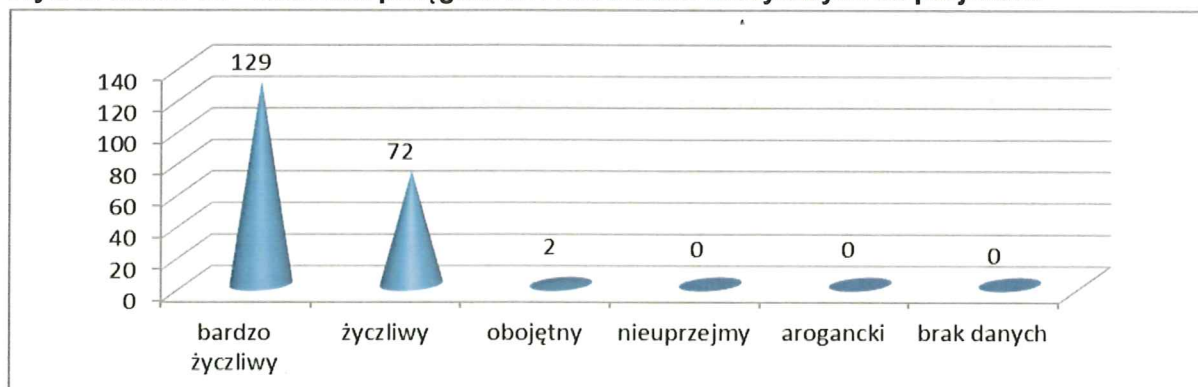
Wykres numer 38 - Stosunek lekarzy do pacjentów



5. Jaki jest Pana/Pani zdaniem stosunek pielęgniarek i ratowników medycznych do pacjentów?

- | | | | |
|--------------------|---|-----|--------|
| a) bardzo życzliwy | - | 129 | 63,55% |
| b) życzliwy | - | 72 | 35,47% |
| c) obojętny | - | 2 | 0,99% |
| d) nieuprzejmy | - | 0 | 0,00% |
| e) arogancki | - | 0 | 0,00% |
| f) brak danych | - | 0 | 0,00% |


Wykres numer 39 - Stosunek pielęgniarek i ratowników medycznych do pacjentów



6. Czy badanie, wykonywany zabieg odbyło się z zapewnieniem Panu/Pani poczucia intymności?

a) tak	-	196	96,55%
b) nie	-	1	0,49%
c) nie dotyczy	-	6	2,96%
d) brak danych	-	0	0,00%

Wykres numer 40 - Poczucie intymności



Dodatkowe uwagi

- Pielęgniarki i lekarze bardzo grzeczni.
- Bardzo sympatyczna, choć zabiegana kadra.
- Nie jestem zadowolona.
- Dobra opieka i traktowanie.
- Personel bardzo życzliwy, opieka na wysokim poziomie.
- Za długo czekałam na wezwanie.
- Jestem zadowolony z obsługi x2
- Pielęgniarki super, lekarze nie.
- Wszyscy byli życzliwi i cierpliwi.
- Lepiej niż w Ostrowcu x2
- Tego życzyłabym sobie w innych ZOZ-ach x2

C. Wyniki badania satysfakcji pacjentów na podstawie badania ankietowego przeprowadzonego w Oddziale Położniczo - Ginekologicznym z Salą Porodową (+Oddział Neonatologiczny)

W przedmiotowym badaniu satysfakcji pacjenta na 420 rozdanych w Oddziale Ginekologiczno - Położniczym z Salą Porodową (+Oddział Neonatologiczny) ankiet uzyskano 136 wypełnionych. Wskaźnik zwrotności wyniósł 32,38%.

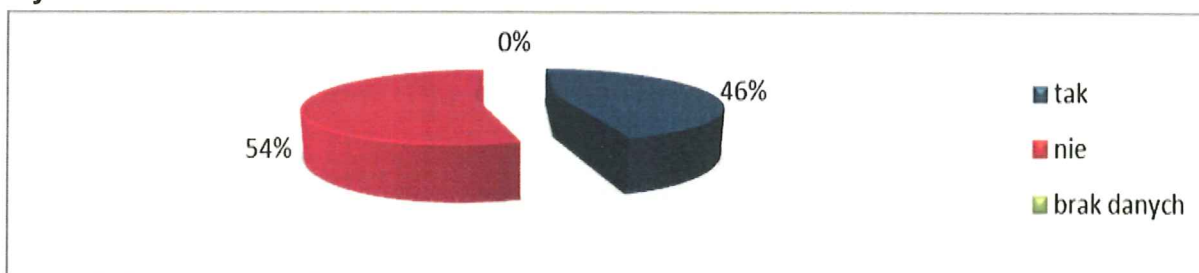
Kwestionariusz ankiety obejmował pytania dotyczące przebiegu porodu oraz jakości obsługi w Oddziale Ginekologiczno - Położniczym z Salą Porodową (+Oddział Neonatologiczny) Powiatowego Zakładu Opieki Zdrowotnej.

Pytania ankietowe dotyczyły oceny zachowania personelu, szybkości reakcji i zakresu udzielanych informacji oraz przebiegu porodu. Pacjentki miały także możliwość zapisywania dodatkowych uwag.

1. Czy jest to Pani pierwszy poród?

a) Tak	-	62	45,59%
b) Nie	-	74	54,41%
c) Brak danych	-	0	0,00%

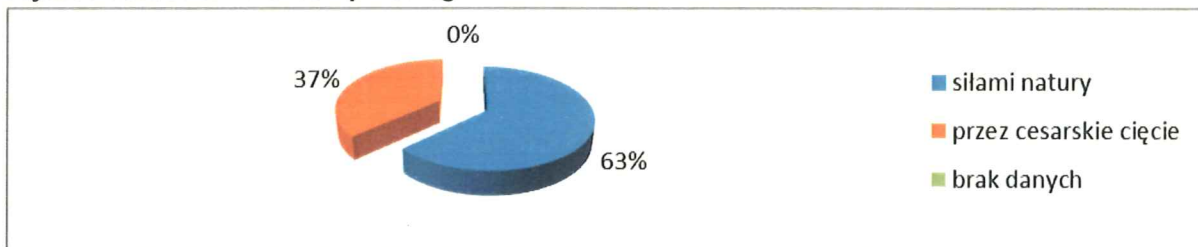
Wykres numer 41 - Poród



2. Poród odbył się:

a) siłami natury	-	86	63,24%
b) przez cesarskie cięcie	-	50	36,76%
c) brak danych	-	0	0,00%

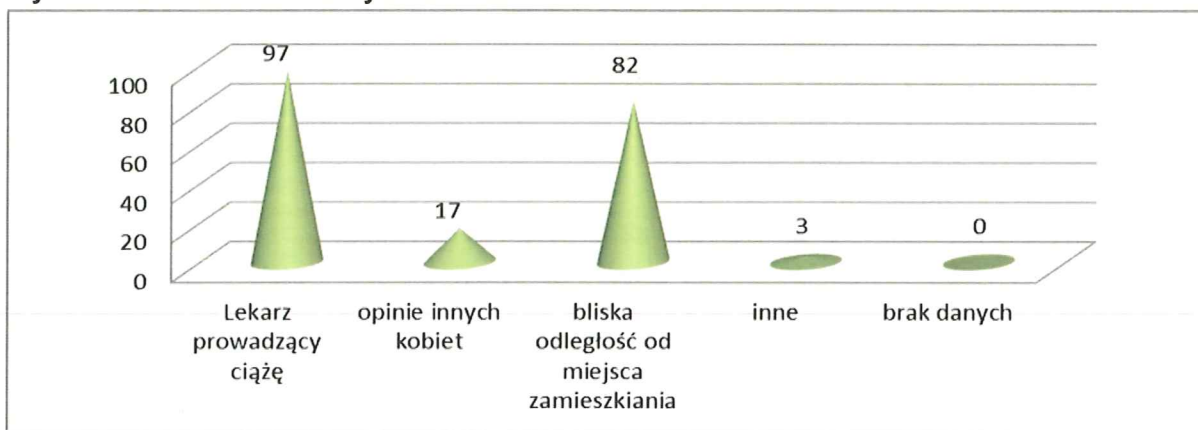
Wykres numer 42 - Poród - przebieg



3. Jaki był powód wyboru oddziału położniczego w szpitalu w Starachowicach na miejsce porodu? (można zaznaczyć więcej niż 1 odpowiedź)

a) lekarz prowadzący ciążę	-	97	48,74%
b) opinie innych kobiet	-	17	8,54%
c) bliska odległość od miejsca zamieszkania	-	82	41,21%
d) inne (doświadczenia z poprzedniego porodu)	-	3	1,51%
e) brak danych	-	0	0,00%

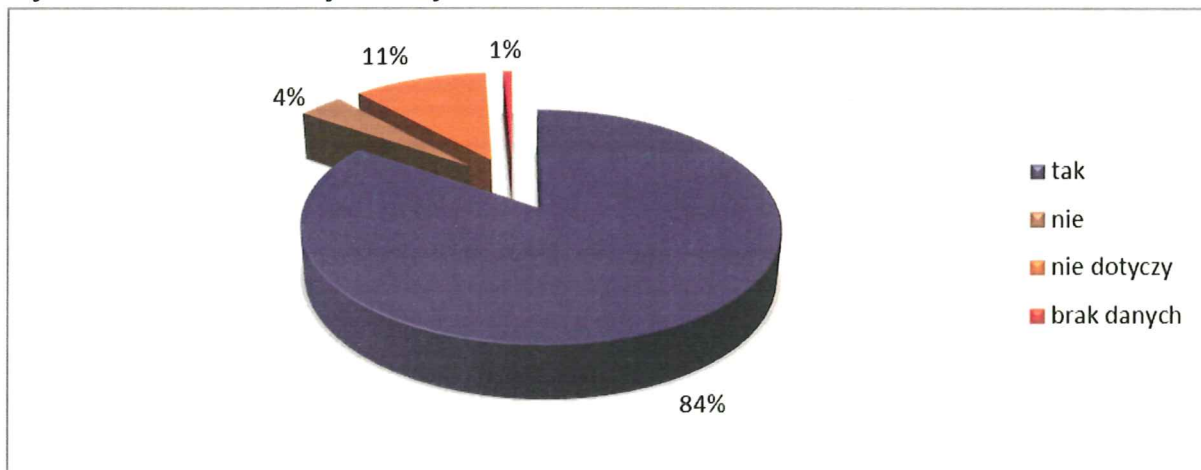
Wykres numer 43 - Powód wyboru Oddziału



4. Czy lekarze od razu reagowali na zgłaszane przez Panią bóle/skurcze/zmiany samopoczucia?

a) tak	-	115	84,56%
b) nie	-	5	3,68%
c) nie dotyczy	-	15	11,03%
d) brak danych	-	1	0,74%

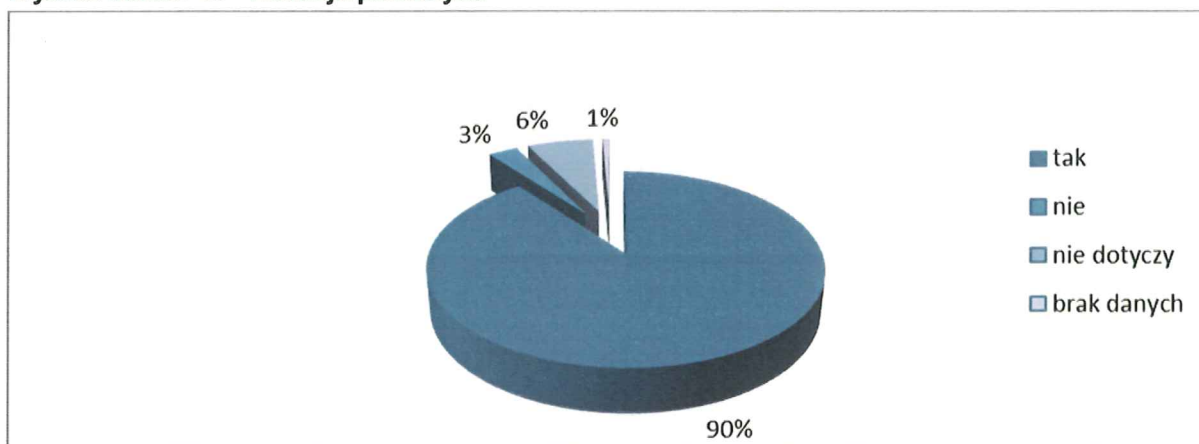
Wykres numer 44 - Reakcja lekarzy



5. Czy położne od razu reagowały na zgłaszane przez Panią bóle/skurcze/zmiany samopoczucia?

a) tak	-	122	89,71%
b) nie	-	4	2,94%
c) nie dotyczy	-	9	6,62%
d) brak danych	-	1	0,74%

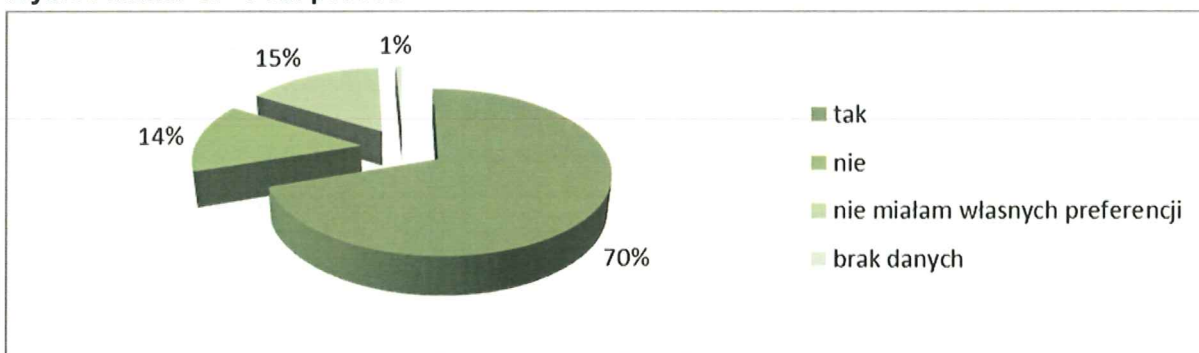
Wykres numer 45 - Reakcja położnych



6. Czy była Pani pytana przez lekarza/położną o swój plan porodu lub preferencje odnośnie przebiegu porodu?

a) tak	-	95	69,85%
b) nie	-	19	13,97%
c) nie miałam własnych preferencji	-	21	15,44%
d) brak danych	-	1	0,74%

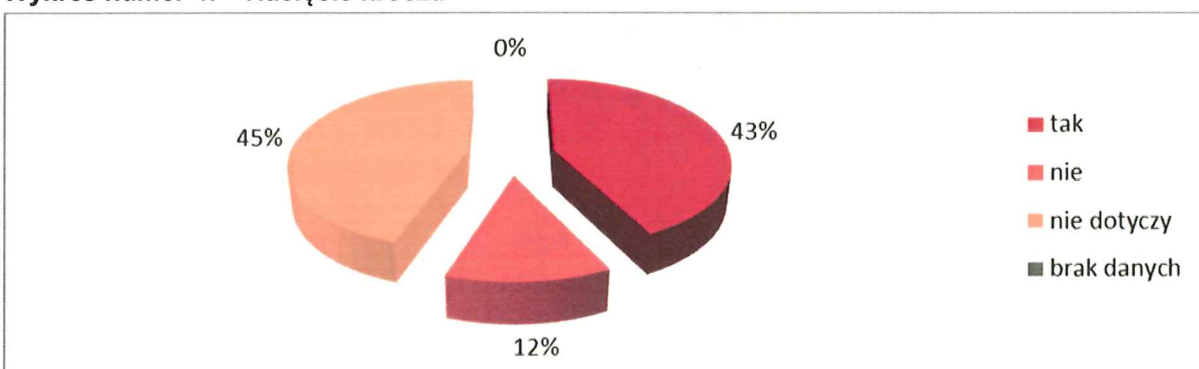
Wykres numer 46 - Plan porodu



7. Czy nacięcie krocza było z Panią uzgodnione?

a) tak	-	58	42,65%
b) nie	-	17	12,50%
c) nie dotyczy	-	61	44,85%
d) brak danych	-	0	0,00%

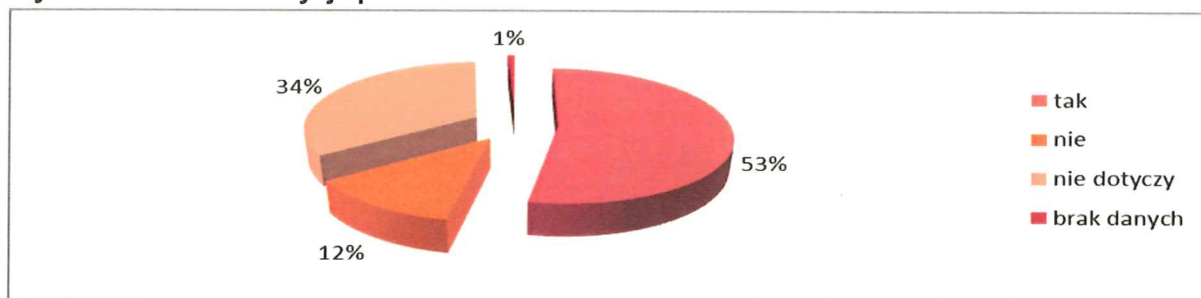
Wykres numer 47 - Nacięcie krocza



8. Czy miała Pani możliwość wyboru dogodnej dla Pani pozycji do porodu?

a) tak	-	72	52,94%
b) nie	-	17	12,50%
c) nie dotyczy	-	46	33,82%
d) brak danych	-	1	0,74%

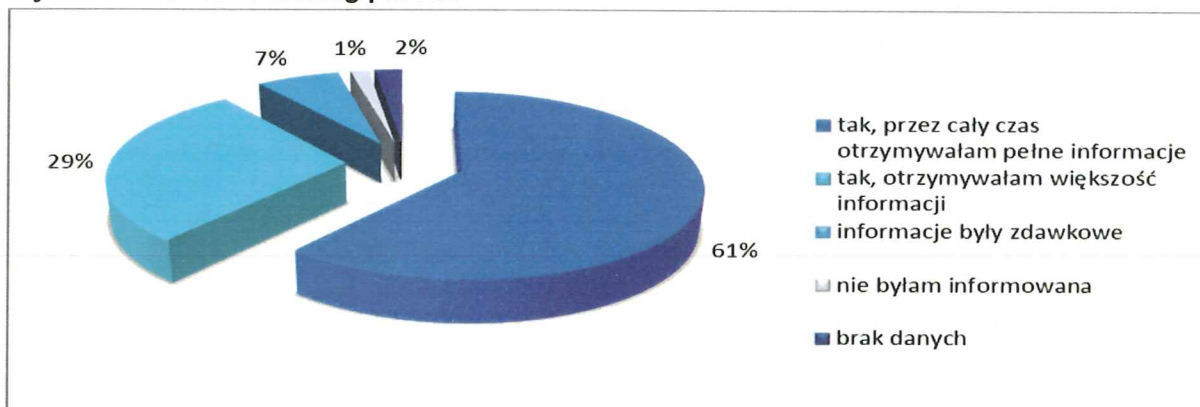
Wykres numer 48 - Pozycja porodu



9. Czy była Pani informowana o przebiegu porodu, używanych środkach i zabiegach?

a) tak, przez cały czas otrzymywałam pełne informacje	-	83	61,03%
b) tak, otrzymywałam większość informacji	-	39	28,68%
c) informacje były zdawkowe	-	9	6,62%
d) nie byłam informowana	-	2	1,47%
e) brak danych	-	3	2,21%

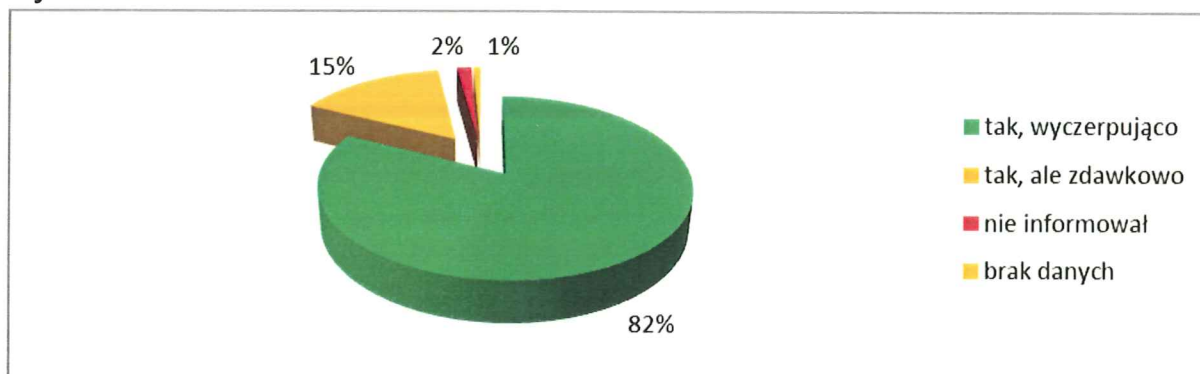
Wykres numer 49 - Przebieg porodu



10. Czy lekarz neonatolog na bieżąco informował Panią o stanie dziecka?

a) tak, wyczerpująco	-	112	82,35%
b) tak, ale zdawkowo	-	21	15,44%
c) nie byłem informowany	-	2	1,47%
d) brak danych	-	1	0,74%

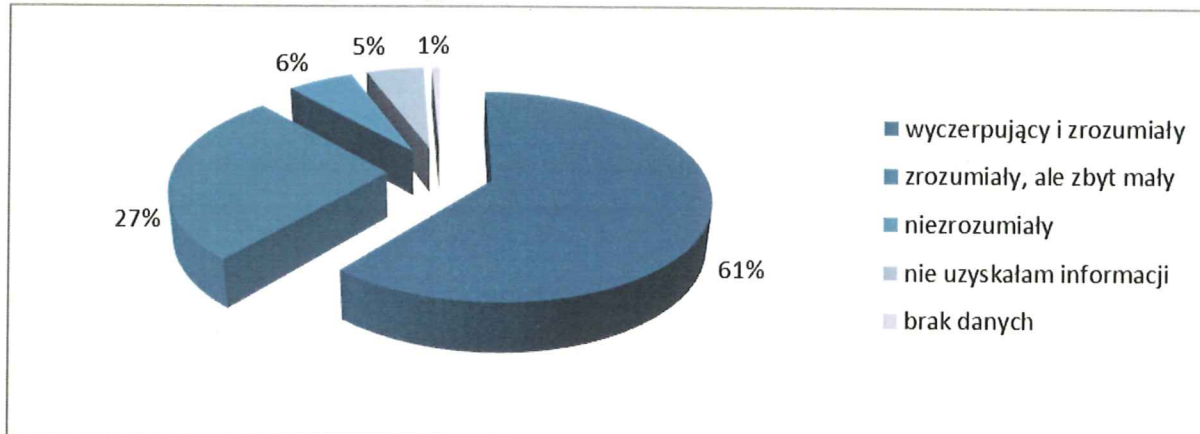
Wykres numer 50 - Stan dziecka



11. Jak ocenia Pani zakres wiedzy na temat karmienia piersią i sposób jej przekazania przez personel oddziału neonatologicznego?

a) wyczerpujący i zrozumiały	-	83	61,03%
b) zrozumiały, ale zbyt mały	-	37	27,21%
c) niezrozumiały	-	8	5,88%
d) nie uzyskałam informacji	-	7	5,15%
e) brak danych	-	1	0,74%

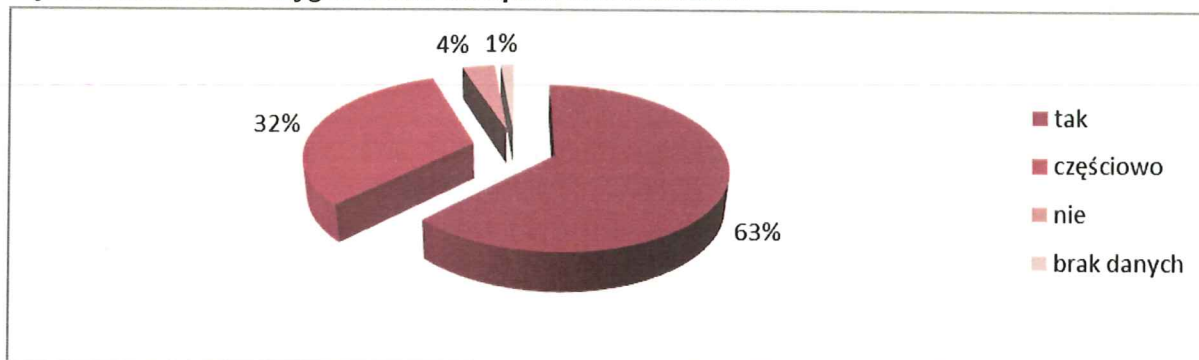
Wykres numer 51 - Porady laktacyjne



12. Czy podczas pobytu w oddziale uzyskała Pani przygotowanie do samodzielnej opieki nad noworodkiem w domu?

a) tak	-	85	62,50%
b) częściowo	-	44	32,35%
c) nie	-	5	3,68%
d) brak danych	-	2	1,47%

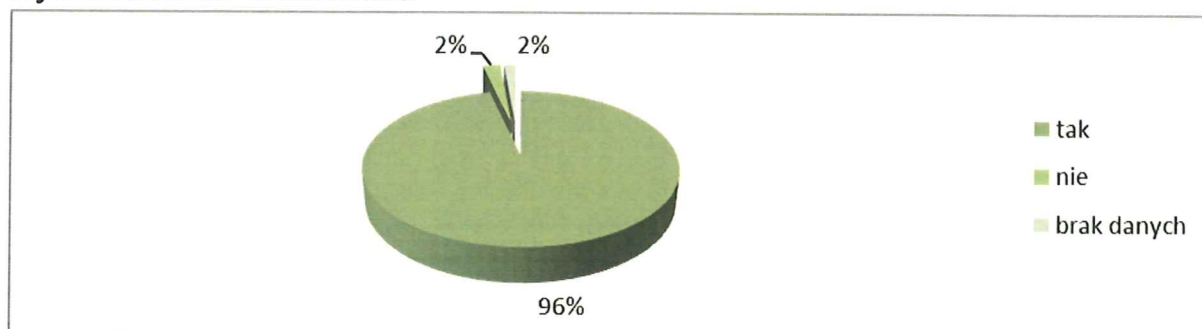
Wykres numer 52 - Przygotowanie do opieki nad dzieckiem



13. Czy poród w naszym szpitalu spełnił oczekiwania?

a) Tak	-	131	96,32%
b) Nie	-	3	2,21%
c) Brak danych	-	2	1,47%

Wykres numer 53 - Oczekiwania



14. Czy poród w naszym szpitalu spełnił oczekiwania?

Nie, ponieważ....

- Dla kobiet po raz pierwszy rodzących informacje powinny być szersze, tzn. nie tylko odpowiadać pacjentkom, lecz po prostu przekazywać wiedzę.
- Długi czas, częste bóle, małe rozwarcie, na koniec sama poprosiłam o cesarkę! WYKOŃCZENIE!
- Personel z noworodków niesympatyczny i opryskliwy. x2
- Pielęgniarki z noworodków przekazują sprzeczne informacje nt. pielęgnacji niemowląt, każda zmiana mówi inaczej (myć okolice intymne chusteczkami/samą wodą, smarować bepantenem / sudocremem / oliwką / niczym, dawać smoczek/nie dawać itp.). Zwariować można!
- Panie z oddziału noworodków, na które ja trafiłam są nieprzystępne, wredne, niemile, obchodzą się z pacjentem jak ze śmieciem, w szczególności panie, które pilnują noworodków w inkubatorach.

PODSUMOWANIE

W okresie od miesiąca sierpnia do miesiąca grudnia 2017 roku w Powiatowym Zakładzie Opieki Zdrowotnej przeprowadzono anonimowe badanie satysfakcji pacjenta na 15 Oddziałach Szpitalnych. Uzyskano 2.107 wypełnionych kwestionariuszy z 2.800 rozdanych. Wskaźnik zwrotności wyniósł zatem 75,25%.

Jak wynika z kwestionariusza osobowego co drugi ankietowany pacjent na Oddziale Szpitalnym mieścił się w przedziale wiekowym od 19 do 64 lata (52,87%) i miał płeć żeńską (59,48%).

Zdecydowana większość ankietowanych pozytywnie oceniła stosunek lekarzy do pacjentów (93,10%) w tym: 50,38% zaznaczyło odpowiedź bardzo życzliwy, a 42,72% - życzliwy. Znikoma część pacjentów, bo 0,30% oceniła stosunek lekarzy do pacjentów negatywnie, gdzie 0,10% zaznaczyło odpowiedź arogancki, a 0,20% nieuprzejmy.

Podobnie ankietowani ocenili stosunek pielęgniarek i ratowników medycznych 96,25% pozytywnych odpowiedzi, w tym: 62,86% zaznaczyło odpowiedź bardzo życzliwy, a 33,38% - życzliwy.

W ankiecie zapytano również o szybkość reakcji personelu na zgłaszane dolegliwości, bóle czy zmianę samopoczucia. Większość pacjentów (63,31%) zaznaczyło najlepszą odpowiedź (do 5 minut). Jak wynika z udzielonych odpowiedzi, zdecydowana większość respondentów (95,11%) została poinformowana o aktualnym stanie diagnostyki i leczenia, jak również o przebiegu porodu i używanych środkach. Równie zadowolająco pacjenci odpowiedzieli na pytania dotyczące czystości i wyposażenia sali chorych na Oddziałach Szpitalnych. Pozytywnie oceniono czystość sali (niemal 99%), jak i wyposażenie (niemal 98%), przy czym: 61,54% badanych zaznaczyło odpowiedź bardzo czyste, a 37,39% - czyste, natomiast 46,49% zaznaczyło odpowiedź bardzo dobre wyposażenie, a 51,07% dobre wyposażenie sali chorych.

Nieco słabiej wypadła ocena żywienia, ponieważ niespełna 78% ankietowanych pozytywnie oceniło posiłki (bardzo dobre - 14,99%, dobre - 62,90%), natomiast negatywnie, aż 12,28% (złe - 10,58%, bardzo złe - 1,7%).

W odniesieniu do porodów największy wpływ na wybór szpitala miał lekarz prowadzący ciążę (48,74%) oraz bliska odległość od miejsca zamieszkania (41,21%). Jednakże 96,32% ankietowanych kobiet uznało, iż poród w Starachowickim Szpitalu spełnił ich oczekiwania.

W ogólnej ocenie aż 89,71% respondentów poleciłaby Powiatowy Zakład Opieki Zdrowotnej w Starachowicach swojej rodzinie i znajomym.

VII. Perspektywy działalności i główne zadania w 2017 roku

Sprawozdanie finansowe zostało sporządzone przy założeniu kontynuowania działalności gospodarczej przez Powiatowy Zakład Opieki Zdrowotnej w dającej się przewidzieć przyszłości. Nie istnieją okoliczności wskazujące na zagrożenie dla kontynuowania przez Szpital działalności.

Powiatowy Zakład Opieki Zdrowotnej w ciągu ostatnich lat uzyskał stabilizację finansową wzmocnił pozycję na konkurencyjnym rynku. Mimo to istnieje ryzyko istotnych zakłóceń przepływów pieniężnych oraz utraty w 2020 roku płynności finansowej. Zagrożenie płynności finansowej związane jest z posiadaniem kredytu długoterminowego zaciągniętego, w celu pozytywnego zakończenia procesu restrukturyzacji finansowej, w 2008 roku w Powszechnej Kasie Oszczędności Banku Polskim Spółce Akcyjnej będącej prawnym następcą Nordea Banku Polskiego Spółka Akcyjna na kwotę 33.500.000,00 zł plus koszty kredytu w kwocie 25.322.149,14 zł. Zgodnie z podpisaną umową kredyt posiada zmienne raty kapitałowe z okresem karencji w spłacie kapitału do dnia 31 stycznia 2012 roku i ostatecznym terminem spłaty określonym na dzień 31 grudnia 2027 roku. Wspomnieć należy, iż roczna spłata kapitału od 2018 roku do końca okresu kredytowania wynosić będzie 2.711.666,64 zł. Mając na uwadze powyższe oraz konieczność zapewnienia prawidłowego funkcjonowania

Powiatowego Zakładu Opieki Zdrowotnej podjęto działania, które pozwoliły na wygospodarowanie wolnych środków, które przeznaczono na wcześniejszą spłatę kapitału z roku 2013 w kwocie 240.000,00 zł, z roku 2014 w kwocie 360.000,00 zł, z roku 2015 w kwocie 360.000,00 zł, z roku 2016 w kwocie 2.711.666,64 zł, z roku 2017 w kwocie 2.711.666,64 zł, z roku 2018 w kwocie 2.711.666,64 zł, z 2019 roku w kwocie 2.711.666,64 zł oraz za dwa miesiące 2020 roku w kwocie 451.944,44 zł. Co więcej w celu zabezpieczenia prawidłowych przepływów pieniężnych oraz utrzymania prawidłowej płynności finansowej w miesiącu listopadzie 2013 roku opracowano program naprawczy, który był realizowany w latach 2014 - 2017.

Program naprawczy został przygotowany w oparciu o dostępne informacje i obejmował działania zmierzające do ograniczenia kosztów i uzyskania celu jakim jest osiągnięcie oczekiwanego wyniku finansowego pozwalającego zabezpieczyć środki finansowe na przyszłe lata, które zostaną przeznaczone na odtwarzanie aktywów oraz pokrycie zobowiązań w celu spłaty wyżej wymienionego kredytu długoterminowego. Ponadto program naprawczy został przygotowany zgodnie z wolą pracowników Szpitala, która została wyrażona w referendum, gdzie za pozostaniem w formie prawnej samodzielnego publicznego zakładu opieki zdrowotnej, z jednoczesnym wdrożeniem programu naprawczego, zmierzającego do gruntownej analizy funkcjonowania wszystkich komórek organizacyjnych Szpitala oraz wprowadzenia niezbędnych zmian organizacyjnych i finansowych zapewniających obsługę zaciągniętego przez Szpital zadłużenia głosowało 505 osób przy uprawnionych do głosowania 656.

Przy opracowywaniu programu naprawczego uwzględniono czynniki mające wpływ na działalność Powiatowego Zakładu Opieki Zdrowotnej to jest:

- mocne strony (silna marka Szpitala wysoko wyspecjalizowanego w chirurgii urazowej, kardiologii, chirurgii ogólnej, reumatologii, rehabilitacji, neurologii, neonatologii i badaniach endoskopowych; posiadanie umowy - jako jedyny podmiot poza Świętokrzyskim Centrum Onkologii podpisanej z Świętokrzyskim Oddziałem Wojewódzkim Narodowego Funduszu Zdrowia na świadczenia w zakresie onkologii; infrastruktura techniczna oraz wyposażenie w sprzęt medyczny; posiadanie certyfikatu akredytacyjnego; efektywne wykorzystanie zasobów Oddziału Chirurgii Urazowo – Ortopedycznej z Pododdziałem Endoprotezoplastyki i Pododdziałem Chirurgii Kręgosłupa oraz Oddziału Chirurgii Ogólnej; jedyny podmiot na terenie powiatu zapewniający kompleksowość świadczeń zdrowotnych; posiadanie Szpitalnego Oddziału Ratunkowego oraz lądowiska);
- słabe strony (niestabilna sytuacja finansowa Szpitala, ciężący kredyt z 2008 roku; ograniczone środki na inwestycje; funkcjonowanie konkurencji w bliskiej odległości Szpitala w zakresie świadczeń kardiologicznych oraz na terenie miasta w zakresie okulistyki; budynki wymagające dostosowania do wymogów prawnych i konieczność poniesienia wysokich nakładów z tym związanych; funkcjonowanie w dwóch budynkach Oddziału Chorób Zakaźnych co związane jest z podwyższonymi kosztami oraz koniecznością transportowania pacjentów przez niezadaszony plac);
- szanse (starzenie się społeczeństwa jako podstawa rosnącego zapotrzebowania w latach przyszłych na podstawowe świadczenia Oddziału Chirurgii Urazowo – Ortopedycznej z Pododdziałem Endoprotezoplastyki i Pododdziałem Chirurgii Kręgosłupa - między innymi endoprotezoplastyka, artroskopia lecznicza, leczenie urazów miednicy, Oddziału Chirurgii Ogólnej i Oddziału Onkologicznego Dziennego);
- zagrożenia (rosnąca rola zabiegowego leczenia krótkoterminowego, przy równoległym ograniczaniu i skracaniu czasu pobytów szpitalnych; znaczna siła przetargowa i rosnąca pozycja konkurencyjna dużych, wielospecjalistycznych szpitali, oferujących kompleksowy zakres świadczeń i dysponujących szerokim, nowoczesnym zapleczem technicznym i technologicznym).

Określając wizję rozwoju, a następnie strategię dla Powiatowego Zakładu Opieki Zdrowotnej uwzględniono kluczowe elementy definiujące jego pozycję konkurencyjną. Obecna struktura oferowanych świadczeń, jak i skala działalności jest wystarczająca, jednakże aby konkurować w przyszłości z dużymi wielospecjalistycznymi szpitalami stanowiącymi przyszły „pierwszy” filar systemu leczenia stacjonarnego Szpital musi mieć stabilną sytuację finansową i posiadać środki finansowe na inwestycje w infrastrukturę oraz możliwość inwestycji w kadrę. Dlatego też opracowano przedmiotowy plan naprawczy, którego głównymi założeniami są:

1. Zmiany w zapisach Zakładowego Układu Zbiorowego Pracy dotyczące między innymi zmiany okresów: uprawniających do dodatku za wysługę lat, uprawniających do nagrody jubileuszowej oraz zasad jej obliczania i wypłacania, uprawniających do odprawy w związku z przejściem na emeryturę lub rentę z tytułu niezdolności do pracy oraz zasad jej obliczania; likwidacji dodatku za posiadane stopnie i tytuły naukowe oraz posiadane kwalifikacje zawodowe – medyczne, pracę w Wigilię i Sylwestra.

2. Koniec obowiązywania tak zwanej „ustawy wedlowskiej” – art. 2 ustawy z dnia 22 października 2010 roku o zmianie ustawy o zakładach opieki zdrowotnej (Dz. U. numer 230, pozycja 1507 z późniejszymi zmianami) obligowała pracodawcę do przeznaczenia nie mniej niż 40 % kwoty o którą wzrosło zobowiązanie Narodowego Funduszu Zdrowia, wobec samodzielnego publicznego zakładu opieki zdrowotnej, w stosunku do kwoty wynikającej z poprzedniej umowy o udzielanie świadczeń opieki zdrowotnej dotyczącej tego samego rodzaju lub zakresu świadczeń opieki zdrowotnej, na wzrost wynagrodzeń osób zatrudnionych w tym zakładzie, przy czym 3/4 tych środków kierownik samodzielnego publicznego zakładu opieki zdrowotnej przeznacza na wzrost wynagrodzeń osób wykonujących zawód pielęgniarki albo położnej w tym zakładzie; na mocy tego artykułu pracodawca i wszystkie organizacje związkowe zawarli porozumienie, dotyczące wypłaty świadczeń w postaci dodatku, którego zapisy wygasły dnia 31 grudnia 2013 roku.
3. Nie tworzenie odpisu na Zakładowy Fundusz Świadczeń Socjalnych.
4. Zmiany w sferze kadrowej polegające na likwidacji stanowisk zastępców ordynatorów, kierowników komórek medycznych i pielęgniarek oddziałowych oraz pielęgniarek koordynujących w komórkach organizacyjnych, w których są zatrudnione pielęgniarki oddziałowe.
5. Zmiany w sferze działalności administracyjno – organizacyjnej polegające na utworzeniu centralnej rejestracji, centralizacji zadań wykonywanych przez sekretarki medyczne – centralny sekretariat medyczny, wdrożeniu systemu TRIAGE w Szpitalnym Oddziale Ratunkowym, aktualizacji obowiązujących procedur i instrukcji, opracowania i wdrożenia badania satysfakcji pacjenta w określonych cyklach jako podstawy do oceny personelu.
6. Zmiany w sferze działalności medycznej dotyczące między innymi utworzenia oddziału ginekologiczno – położniczego w jednej lokalizacji, dostosowania czasu pracy poradni specjalistycznych do minimalnych wymogów określonych przez Narodowy Fundusz Zdrowia, połączenia oddziałów wewnętrznych w jedną strukturę organizacyjną, zwiększenia ilości zabiegów operacyjnych w celu lepszego wykorzystania infrastruktury bloku operacyjnego, wdrożenia systemu budżetowania oddziałów szpitalnych z wprowadzeniem równoczesnej odpowiedzialności kierownika oddziału, wdrożenie elektronicznej dokumentacji medycznej w ambulatoryjnej opiece specjalistycznej.

Reasumując prawie wszystkie zaplanowane działania miały na celu doprowadzenie do rentowności działalności operacyjnej Powiatowego Zakładu Opieki Zdrowotnej w większości poprzez obniżenie kosztów działalności w różnych sferach, a w niektórych przypadkach przez wprowadzenie usprawnień skutkujących wyższą produktywnością. Planowane efekty ekonomiczne związane z wdrożeniem zmian miały zapewnić oszczędność w łącznej kwocie około 3.500.000,00 zł rocznie, co pozwoli na utrzymanie prawidłowej płynności finansowej. Planowane zmiany nie wpłyną negatywnie na opiekę nad pacjentem.

W związku z faktem iż realizacja wytyczonych celów wiąże się z ryzykiem nieuzyskania założonych efektów ekonomicznych spowodowanym brakiem porozumienia z reprezentatywnymi związkami zawodowymi oraz oczekiwaniami finansowymi poszczególnych grup zawodowych z wyżej wymienionych założeń na dzień 31 grudnia 2017 roku udało zrealizować się:

1. Zmiany w zapisach Zakładowego Układu Zbiorowego Pracy oraz koniec obowiązywania tak zwanej „ustawy wedlowskiej”

W dniu 24 stycznia 2014 roku Dyrektor Powiatowego Zakładu Opieki Zdrowotnej złożył oświadczenie o wypowiedzeniu przez Pracodawcę Układu, które zostało doręczone organizacjom związkowym będącym drugą stroną Układu w dniu 24 i 27 stycznia 2014 roku co zostało poświadczono podpisem wraz z terminem zapoznania się z treścią oświadczenia przez uprawnionych przedstawicieli organizacji związkowych. Jednocześnie Pracodawca w dniu 24 stycznia 2014 roku dokonał zawiadomienia pracowników Szpitala o wypowiedzeniu Układu. Informacja dotycząca wypowiedzenia przez pracodawcę Zakładowego Układu Zbiorowego Pracy dla pracowników Powiatowego Zakładu Opieki Zdrowotnej z siedzibą w Starachowicach przy ulicy Radomskiej 70 zawartego w dniu 8 grudnia 2008 roku na mocy oświadczenia pracodawcy z dnia 24 stycznia 2014 roku, zgłoszona do Państwowej Inspekcji Pracy Okręgowego Inspektora Pracy w Kielcach w dniu 28 stycznia 2014 roku została wpisana do rejestru układów w dniu 3 lutego 2014 roku pod numerem U-DCC/8. Pomimo licznych spotkań pracodawcy z organizacjami związków zawodowych działającymi w Powiatowym Zakładzie Opieki Zdrowotnej do dnia 31 grudnia 2017 roku nie wypracowano wspólnego stanowiska co do nowych zapisów.

Należy nadmienić iż w przedmiotowej sprawie negocjacje z przedstawicielami organizacji związkowych działającymi w Powiatowym Zakładzie Opieki Zdrowotnej z siedzibą w Starachowicach zostaną wznowione po wyłonieniu w drodze konkursu nowego Dyrektora Szpitala.

Z dniem 31 grudnia 2013 roku wygasło porozumienie zawarte w dniu 7 stycznia 2013 roku pomiędzy Powiatowym Zakładem Opieki Zdrowotnej a organizacjami związkowymi dotyczące dodatków do wynagrodzeń. Niemniej jednak od dnia 1 stycznia 2014 Szpital, na podstawie podpisanych ze związkami zawodowymi porozumień, pracodawca wypłacał pracownikom dodatki do wynagrodzeń. Dlatego też, w związku z wygaśnięciem poprzedniego porozumienia z dnia 28 stycznia 2016 roku z późniejszymi zmianami, strony w dniu 22 marca 2017 roku zawarły kolejne porozumienie, w którym ustalono iż:

- pracodawca zobowiązuje się przeznaczyć do dyspozycji pracowników Powiatowego Zakładu Opieki Zdrowotnej kwotę łączną w wysokości 1.400.000,00 zł na okres od dnia 01 stycznia 2017 roku do 31 grudnia 2017 roku; z kwoty tej pracodawca zobowiązuje się wypłacać dodatek miesięczny do wynagrodzenia na rzecz pracowników zatrudnionych w Powiatowym Zakładzie Opieki Zdrowotnej na podstawie umowy o pracę w wysokości 240,00 zł brutto na osobę, z wyłączeniem pracowników których średnie wynagrodzenie brutto ze stosunku pracy ujęte proporcjonalnie do okresu zatrudnienia w 2016 roku jest równe bądź wyższe 4.000,00 zł brutto, według stanu zatrudnienia na dzień 31.12.2016 roku;
- osobom uprawnionym do otrzymania dodatku zatrudnionym w niepełnym wymiarze czasu pracy, dodatek przysługuje w wysokości proporcjonalnej do wymiaru zatrudnienia;
- wypłata dodatku następować będzie miesięcznie z dołu wraz z wynagrodzeniem za pracę, począwszy od dnia 1 marca 2017 roku z wyrównaniem do 1 stycznia 2017 roku do dnia 31 grudnia 2017 roku.

2. Zmiany w sferze działalności administracyjno - organizacyjnej

Celem monitorowania i nadzorowania procesu tworzenia i uzupełniania dokumentacji medycznej, prowadzone były okresowe audyty wewnętrzne dokumentacji medycznej przez zespoły złożone z lekarzy, pielęgniarek, statystyków medycznych i pracowników administracji, które kontrolowały wybrane historie chorób pacjentów hospitalizowanych na oddziałach szpitalnych. Ponadto celem audytów była ocena sposobu prowadzenia indywidualnej dokumentacji medycznej pacjentów przez lekarzy i pielęgniarki zatrudnione w Powiatowym Zakładzie Opieki Zdrowotnej.

W 2017 roku, tak jak w latach poprzednich, pracownicy Szpitala uczestniczyli w szkoleniach dotyczących zasad prowadzenia dokumentacji medycznej. W szkoleniach uczestniczył personel lekarski i pielęgniarski Powiatowego Zakładu Opieki Zdrowotnej oraz statystycy medyczni i pracownicy odpowiedzialni za rozliczanie i raportowanie świadczeń do Narodowego Funduszu Zdrowia.

Wyżej wymienione działania mają na celu podnoszenie świadomości i wiedzy personelu uczestniczącego w tworzeniu i przetwarzaniu dokumentacji medycznej oraz sukcesywne przygotowanie do wprowadzenia Elektronicznej Dokumentacji Medycznej.

W 2017 roku w dalszym ciągu prowadzono ratunkową segregację medyczną (triage) pacjentów Szpitalnego Oddziału Ratunkowego zgodnie z Kwalifikatorem Ciężkości Przypadków. Stosowany algorytm zapewnia szybką, odtwarzalną oraz mającą duże znaczenie kliniczne stratyfikację pacjentów na pięć grup, od I stopnia to jest w najcięższym stanie do stopnia 5 w najłżejszym stanie. Kwalifikator Ciężkości Przypadków stanowi sposób kategoryzacji pacjentów Szpitalnego Oddziału Ratunkowego zarówno pod względem pilności jak i zapotrzebowania na zasoby. Każdemu pacjentowi zostaje nadany kod medyczny w zależności od stopnia zagrożenia zdrowotnego.

Poprzez systematyczną aktualizację oraz zmianę procedur, zaangażowanie i odpowiednie wykorzystanie komórek organizacyjnych uzyskano poprawę ich funkcjonowania oraz uzyskano oszczędności w zakresie prowadzonych przetargów i zakupów inwestycyjnych. Inwestycje globalnie w 2017 roku wyniosły 3.533.931,51 zł, darowizny oraz zakupy z dotacji i dofinansowań wyniosły 30.076,20 zł. Oszczędności na zakupach inwestycyjnych wynikające z rezygnacji z realizacji między innymi zakupu myjni basenów i kaczek, łóżek intensywnej terapii, sprzętu do bezpośredniego monitorowania ciśnienia wewnątrzczaszkowego, wózka reanimacyjnego, aparatów USG, kardiomonitörów oraz mniejszych kosztów zakupu środków trwałych ujętych w planie wyniosły 936.487,63 zł.

3. Zmiany w sferze działalności medycznej

W sferze działalności medycznej w 2017 roku wprowadzono działania dzięki którym:

- zwiększono liczbę wykonanych operacji zaćmy o 256 zabiegów z 1.299 w 2016 roku do 1.555 w 2017 roku oraz zwiększono liczbę wszczepianych endoprotez z 315 w 2016 roku do 338 w 2017 roku to jest wzrost o 23 zabiegi wszczepienia endoprotezy,
- poprawie uległ wskaźnik % wykorzystania łóżek zwłaszcza na oddziałach: Chirurgii Urazowo – Ortopedycznej z Pododdziałem Endoprotezoplastyki i Pododdziałem Chirurgii Kręgosłupa, Kardiologicznym, Chirurgicznym Ogólnym, Okulistycznym, Neurologicznym z Pododdziałem

Udarowym.

Ponadto w 2017 roku Powiatowy Zakład Opieki Zdrowotnej rozwijał swoją działalność dzięki czemu zwiększył ilość leczonych pacjentów w programach zdrowotnych (lekowych) o 67 osób, w tym przede wszystkim w związku z udzielaniem świadczeń w programach lekowych realizowanych przez Oddział Okulistyczny oraz Oddział Reumatologiczny.

Jak wynika z powyższego pomimo usilnych starań w latach 2014 - 2017 roku nie udało osiągnąć się wszystkich wyznaczonych celów. Pomimo tego, oraz biorąc pod uwagę fakt, iż:

- Powiatowy Zakład Opieki Zdrowotnej na przestrzeni lat 2014 - 2017 osiągnął dodatni wynik finansowy,

- Szpital utrzymuje płynność finansową,

- w 2017 roku zmieniły się uwarunkowania funkcjonowania Szpitala w związku z wprowadzoną reformą służby zdrowia zmieniającą sposób finansowania działalności PZOZ

- kwestie opracowania planu naprawczego zostały uregulowane w art. 59 ust. 4 ustawy z dnia 15 kwietnia 2011 roku o działalności leczniczej (tekst jednolity Dz. U. z 2018 roku, pozycja 160 z późniejszymi zmianami), który wprost wskazuje, iż: „**Jeżeli w sprawozdaniu finansowym wystąpiła strata netto** kierownik samodzielnego publicznego zakładu opieki zdrowotnej, w terminie 3 miesięcy od upływu terminu do zatwierdzenia sprawozdania finansowego, sporządza program naprawczy, z uwzględnieniem raportu, o którym mowa w art. 53a ust. 1, **na okres nie dłuższy niż 3 lata**, i przedstawia go podmiotowi tworzącemu w celu zatwierdzenia”

podjęto decyzję o zakończeniu realizacji programu naprawczego opracowanego w 2013 roku.

Co więcej zdecydowano, że w najbliższym czasie opracowana zostanie Strategia rozwoju i funkcjonowania Powiatowego Zakładu Opieki Zdrowotnej na najbliższe lata uwzględniająca obecną i przyszłą sytuację gospodarczą oraz konieczność zabezpieczenia środków niezbędnych do spłaty ciężącego na Szpitalu długu w celu utrzymania płynności finansowej, udzielania świadczeń zdrowotnych oraz w celu przystosowania do zmieniających się zasad funkcjonowania szpitali.

Poza tym wskazać należy, iż w 2017 roku nadal utrzymywała się niska wycena świadczeń zdrowotnych pomimo jej zmiany począwszy od 1 lipca 2017 roku. Stawka w dalszym ciągu nie daje możliwości pełnego pokrycia kosztów realizacji procedur, cyklicznie zmniejsza się opłacalność ich realizacji, zmuszając Szpital do zwiększania liczby realizowanych świadczeń dla uzyskania efektu skali oraz do poszukiwania innych źródeł dodatkowych przychodów oraz oszczędności pozwalających na zbilansowanie działalności.

Biorąc pod uwagę powyższe uzyskanie korzystnego globalnego wyniku możliwe było jedynie dzięki zwiększonemu przerobowi i racjonalnej gospodarce oraz opłaceniu przez Narodowy Fundusz Zdrowia wszystkich świadczeń medycznych za 2017 rok. W związku z tym nie wystąpiła konieczność tworzenia rezerw na ponadlimitowe świadczenia. Do dnia 31 sierpnia 2017 roku obowiązywały zaniżone stawki ugruntowane i oparte na stawkach jeszcze z 2009 i 2010 roku, w tym stawka 51,00 zł w lecznictwie szpitalnym za wyjątkiem kardiologii gdzie stawka wynosiła 46,80 zł oraz reumatologii gdzie stawka wynosiła 52,00 zł. Sytuacji nie poprawił niewielki wzrost wyceny świadczeń, który miał miejsce począwszy od 1 lipca 2017 roku dlatego, że w przypadku niektórych procedur Narodowy Fundusz Zdrowia obniżył wycenę punktową tak więc dla uzyskania tych samych przychodów konieczne było zrealizowanie zwiększonej liczby świadczeń. Narodowy Fundusz Zdrowia realizując przyjętą przez siebie strategię nie zauważyła, że realizacja większej liczby świadczeń pociąga za sobą konieczność poniesienia dodatkowych kosztów z tym związanych. Sytuacja ta znacznie utrudnia i odsuwa w czasie realizację wcześniej planowanych działań związanych ze zmianami, inwestycjami oraz wprowadzeniem motywacyjnego modelu zatrudniania i wynagradzania pracowników. Biorąc pod uwagę powyższe Powiatowy Zakład Opieki Zdrowotnej zmuszony jest podejmować ciągle działania zmierzające do zwiększania zysków oraz zmniejszania do optymalnego (akceptowalnego) poziomu strat uzyskiwanych na poszczególnych działalnościach. Szpital pomimo uzyskania stabilności finansowej w tym także utrzymania płynności finansowej ciągle musi pamiętać o fakcie, iż funkcjonuje na bardzo dynamicznym rynku usług zdrowotnych.

Do najważniejszych czynników mających duży wpływ na funkcjonowanie Powiatowego Zakładu Opieki Zdrowotnej w 2017 roku oraz w latach następnych można zaliczyć:

1. Zmianę na stanowisku Dyrektora Naczelnego
2. Wzrost płacy minimalnej z 2.000,00 zł brutto do 2.100,00 zł brutto,
3. Obniżenie punktacji w wybranych Jednorodnych Grupach Pacjentów (JGP) w tym przede wszystkim z zakresu kardiologii,
4. Wzrost kosztów wynagrodzeń związany z wypłatą dodatków: stażowe, jubileusze, odprawy emerytalne spowodowany koniecznością wypłaty dodatku do wynagrodzeń dla pielęgniarek

i położnych wynikającego z Rozporządzenia Ministra Zdrowia z dnia 8 września 2015 roku w sprawie ogólnych warunków umów o udzielanie świadczeń zdrowotnych (Dz. U. z 2015 roku pozycja 1400 z późniejszymi zmianami) oraz Rozporządzenia Ministra Zdrowia z dnia 14 października 2015 roku zmieniającego rozporządzenie w sprawie ogólnych warunków umów o udzielanie świadczeń opieki zdrowotnej (Dz. U. z dnia 15 października 2015 roku pozycja 1628 z późniejszymi zmianami),

5. Wejście w życie ustawy o sposobie ustalania najniższego wynagrodzenia zasadniczego pracowników wykonujących zawody medyczne zatrudnionych w podmiotach leczniczych, co skutkuje wyższymi kosztami wynagrodzeń i pochodnych w związku z koniecznością podniesienia minimalnego wynagrodzenia do wysokości określonej w przepisach ustawy; w uzasadnieniu ustawy wskazano, iż sfinansowanie skutków ustawy polegających na podwyższeniu najniższych wynagrodzeń zasadniczych pracowników medycznych zatrudnionych w podmiotach leczniczych, w założeniu ma się odbywać w oparciu o środki finansowe, które są dostępne w systemie, bez kierowania odrębnego źródła finansowania przeznaczonego wyłącznie na podwyżki dla pracowników służby zdrowia; zgodnie z ustawą docelowy zakładany poziom najniższego wynagrodzenia zasadniczego ma być osiągnięty do dnia 31 grudnia 2021 roku

6. Utworzenie z dniem 1 października 2017 roku Systemu podstawowego szpitalnego zabezpieczenia świadczeń opieki zdrowotnej w ramach, którego utworzono sieć szpitali przyporządkowując je do następujących grup:

- *podstawowe* w tym: I stopień – szpitale powiatowe o ograniczonej liczbie profili działalności (specjalności oddziałów szpitalnych), II stopień – w większości były szpitale wojewódzkie i szpitale powiatowe o dużej liczbie profili działalności (specjalności oddziałów szpitalnych), III stopień – w większości wieloprofilowe szpitale specjalistyczne;

- *specjalistyczne* w tym: Onkologiczne, Pediatryczne, Ogólnopolskie.

Zgodnie z wytycznymi PZOZ spełnia wymagania dla szpitala II stopnia zabezpieczenia podstawowego. Kwalifikacji do systemu na okres 4 lat dokonał Dyrektor Świętokrzyskiego Oddziału Wojewódzkiego Narodowego Funduszu Zdrowia. Kwalifikacja obejmuje włączenie do systemu wraz z określeniem profili (oddziałów szpitalnych), w których będą udzielane świadczenia. Kwalifikacja może ulec zmianie w przypadku stwierdzenia niespełnienia przez Powiatowy Zakład Opieki Zdrowotnej kryteriów kwalifikacji do systemu lub określonego poziomu lub w przypadku spełnienia wymogów dla wyższego poziomu. Kwalifikacja jest ogłaszana w Biuletynie Informacji Publicznej. Finansowanie świadczeń leczenia szpitalnego w ramach sieci szpitali odbywa się w formie miesięcznego ryczałtu (budżetu) ustalonego dla poszczególnych profili (oddziałów szpitalnych). Wartość ryczałtu na pierwszy okres rozliczeniowy ustalono przy uwzględnieniu danych za 2015 rok w zakresie cen jednostkowych oraz poziomu wykonania świadczeń, przy czym ryczałt obejmuje również środki na realizację AOS w poradniach przyszpitalnych (do 30 dni od zakończenia hospitalizacji). Odrębnie rozliczane są świadczenia dotyczące między innymi: porodów, endoprotezoplastyki stawu biodrowego lub kolanowego, zabiegów usunięcia zaćmy, programów lekowych, chemioterapii, Szpitalnego Oddziału Ratunkowego, nocnej i świątecznej opieki zdrowotnej, diagnostyki i leczenia onkologicznego na podstawie karty DILO, rehabilitacji leczniczej w warunkach oddziału / ośrodka dziennego i stacjonarnego. Ze względu na przesunięcie terminu wprowadzenia sieci Szpitali, umowy z Narodowym Funduszem Zdrowia obowiązujące do dnia 30 czerwca 2017 roku zostały aneksowane do dnia 30 września 2017 roku.

7. Nowe zasady kontraktowania świadczeń obowiązujące od 1 września 2016 roku wynikające z Rozporządzenia Ministra Zdrowia z dnia 5 sierpnia 2016 roku w sprawie szczególnych kryteriów wyboru ofert w postępowaniu w sprawie zawarcia umów o udzielane świadczeń opieki zdrowotnej. Kryteria te miały zastosowanie w postępowaniu konkursowym w następujących rodzajach świadczeń: Rehabilitacja Lecznicza w zakresie lekarskiej ambulatoryjnej opieki rehabilitacyjnej i fizjoterapii ambulatoryjnej oraz leczenie szpitalne – programy terapeutyczne (lekowe). Ponadto miały zastosowanie również w postępowaniu konkursowym na świadczenia w zakresie: oddziału medycyny paliatywnej (hospicjum stacjonarne), reumatologia specjalistyczna – hospitalizacja. Wskazane postępowania przeprowadzone zostały przez Narodowy Fundusz Zdrowia w 2017 roku i 2018 roku. Zmiany w kryteriach są związane między innymi z: ograniczeniem znaczenia certyfikatów ISO, dodatkowym punktowaniem za współpracę z Agencją Oceny Technologii Medycznych i Taryfikacji (PZOZ współpracował z Agencją w zakresie wyceny świadczeń w rodzaju Leczenie Szpitalne, Opieka Paliatywna i Hospicyjna oraz Psychiatria i Leczenie Uzależnień), dodatkową punktacją za ciągłość świadczeń, promowaniem podmiotów prowadzących szkolenie specjalistyczne w poszczególnych zakresach, dodatkową punktacją za prowadzenie indywidualnej dokumentacji medycznej w postaci elektronicznej (Szpital spełnia ten warunek) lub prowadzenie elektronicznej dokumentacji medycznej

(EDM), wprowadzenie ujemnych punktów za nieterminowe sprawozdawanie świadczeń, dodatkową punktacją za zapewnienie realizacji świadczeń pacjentom z otyłością, premiowanie jakości udzielanych świadczeń.

Co więcej przed Powiatowym Zakładem Opieki Zdrowotnej w 2018 roku stoi wyzwanie związane z koniecznością podjęcia decyzji strategicznych co do dalszego funkcjonowania Szpitala w związku z planowanymi i przygotowywanymi przez Ministerstwo Zdrowia zmianami dotyczącymi między innymi:

1. Ustawy o jakości w ochronie zdrowia i bezpieczeństwie pacjenta. Celem wprowadzenia ustawy, która jest obecnie w fazie projektu jest między innymi: wprowadzenie systemu autoryzacji podmiotów wykonujących działalność leczniczą, wprowadzenie systemu monitorowania zdarzeń niepożądanych, uregulowanie prowadzenia przez szpitale wewnętrznych systemów monitorowania jakości i bezpieczeństwa, monitorowanie klinicznych wskaźników jakości, prowadzenie rejestrów medycznych celem oceny jakości, zwiększenie znaczenia systemu akredytacji w ochronie zdrowia, wprowadzenie zasad i trybu różnicowania poziomu finansowania świadczeń opieki zdrowotnej finansowanych ze środków publicznych w zależności od poziomu jakości udzielanych świadczeń. Projektowana ustawa wprowadzi system autoryzacji, którym na początku zostaną objęte szpitale. W pierwszym roku obowiązywania systemu w trakcie rocznego okresu dostosowawczego, podmioty będą zobligowane do podjęcia działań celem spełnienia wszystkich kryteriów. Po zakończeniu okresu dostosowawczego szpitale będą systematycznie weryfikowane przez Agencję do spraw Jakości Opieki Zdrowotnej i Bezpieczeństwa Pacjenta. Autoryzacji będzie udzielał Minister Zdrowia. Cofnięcie autoryzacji z tytułu niespełnienia kryteriów będzie równoznaczne z brakiem możliwości finansowania ze środków publicznych oraz wykreśleniem z systemu podstawowego szpitalnego zabezpieczenia świadczeń opieki zdrowotnej.

2. Ustawy z dnia 27 października 2017 roku o podstawowej opiece zdrowotnej (Dz. U. z 2017 roku pozycja 2217), która zmienia zasady funkcjonowania i finansowania Podstawowej Opieki Zdrowotnej w tym integruje ją z Ambulatoryjną Opieką Specjalistyczną. Wprowadzone zmiany w POZ obejmą między innymi: utworzenie zespołów POZ, koordynację opieki nad pacjentem, zmianę systemu finansowania, zmianę dotyczącą kwalifikacji lekarza POZ. Zespoły POZ będą złożone z lekarza, pielęgniarki i położnej. W podmiotach realizujących świadczenia POZ będzie obowiązywała jedna lista deklaracji pacjentów a nie jak obecnie spersonalizowane listy pacjentów zapisanych do poszczególnych osób personelu lekarskiego oraz pielęgniarek i położnych. Do zadań zespołu POZ będzie należała koordynacja opieki nad pacjentem, która będzie obejmowała między innymi: zapewnienie dostępu do specjalistycznej opieki ambulatoryjnej w tym w domu pacjenta, zapewnienie dostępu do badań diagnostycznych, kierowanie na leczenie szpitalne, kontynuacje leczenia pacjentów hospitalizowanych w szpitalu, których objęto leczeniem w poradniach przyszpitalnych (będzie obejmować okres 30 dni od momentu wypisu ze szpitala). Zmiana systemu finansowania POZ będzie związana z podziałem stawki przekazywanej miesięcznie na pacjenta zadeklarowanego do zespołu POZ i wydzieleniem następujących składowych:

- *części kapitacyjnej*, która będzie złożona ze: stawki podstawowej, dodatku za opiekę nad pacjentami przewlekle chorymi, dodatku motywacyjnego za profilaktykę i promocję zdrowia;
- *części powierzonej*, która będzie zawierać: środki na badania diagnostyczne, środki na realizację Ambulatoryjnej Opieki Specjalistycznej;
- *premię za wyniki*.

Realizacja wyżej wymienionych zadań będzie związana ze znacznym wzrostem poziomu finansowania w zakresie Podstawowej Opieki Zdrowotnej. Zgodnie z planowanymi zmianami członkiem zespołu POZ będzie mógł być lekarz, który posiada tytuł specjalisty w dziedzinie medycyny rodzinnej, odbywa szkolenie specjalizacyjne w dziedzinie medycyny rodzinnej lub posiada specjalizację II stopnia w dziedzinie medycyny ogólnej.

Zaznaczyć należy iż, jak pokazał czas, realizacja wytyczonych celów wiąże się z ryzykiem nieuzyskania założonych efektów ekonomicznych w związku z brakiem porozumienia z reprezentatywnymi związkami zawodowymi oraz oczekiwaniami finansowymi poszczególnych grup zawodowych. Dlatego też realizacja celów została rozłożona w czasie, a brak uzyskanych efektów będzie skutkował dalszą aktualizacją strategii dla uzyskania podobnych efektów finansowych niezbędnych do zabezpieczenia środków na bezpieczne funkcjonowanie Powiatowego Zakładu Opieki Zdrowotnej w celu utrzymania płynności finansowej oraz udzielania świadczeń zdrowotnych.

Podsumowując,
dziękuję za pracę, zaangażowanie wszystkim Pracownikom Powiatowego Zakładu Opieki Zdrowotnej
oraz Organizacjom Związków Zawodowych.
Za wsparcie, pomoc merytoryczną i opiniodawczą dziękuję Zarządowi Powiatu oraz Radzie
Społecznej.

Pełniąca Obowiązki Dyrektora
Powiatowego Zakładu Opieki Zdrowotnej

Katarzyna Arent

p.o. DYREKTORA
Powiatowego Zakładu Opieki Zdrowotnej
w Starachowicach
Katarzyna Arent

SPIS TABEL:

- Tabela numer 1 - Liczba łóżek rzeczywistych w oddziałach Szpitala w latach 2015 – 2017
- Tabela numer 2 - Liczba stanowisk w Stacji Dializ w latach 2015 – 2017
- Tabela numer 3 - Liczba pacjentów hospitalizowanych w latach 2015 – 2017
- Tabela numer 4 - Liczba wykonanych Dializ w latach 2015 – 2017
- Tabela numer 5 - Liczba porad – analiza porównawcza za lata 2015 – 2017
- Tabela numer 6 - Średnia dzienna ilość udzielonych porad – analiza porównawcza za lata 2015 – 2017
- Tabela numer 7 - Liczba porad udzielonych w AOS – analiza porównawcza za lata 2015 – 2017
- Tabela numer 8 - Liczba wykonanych zabiegów operacyjnych – analiza porównawcza za lata 2015 – 2017
- Tabela numer 9 - Liczba wykonanych znieczuleń z podziałem na ich rodzaj – analiza porównawcza za lata 2015 – 2017
- Tabela numer 10 - Liczba wykonanych zabiegów operacyjnych z podziałem na zakres – analiza porównawcza za lata 2015 – 2017
- Tabela numer 11 - Liczba porodów – analiza porównawcza za lata 2015 – 2017
- Tabela numer 12 - Liczba wykonanych zabiegów endoskopowych – analiza porównawcza za lata 2015 – 2017
- Tabela numer 13 - Liczba wykonanych badań diagnostycznych – analiza porównawcza za lata 2015 – 2017
- Tabela numer 14 - Ilość badań w Pracowni Diagnostyki Laboratoryjnej – analiza porównawcza za lata 2015 – 2017
- Tabela numer 15 - Zakład Patomorfologii – analiza porównawcza za lata 2015 – 2017
- Tabela numer 16 - Liczba zgonów – analiza porównawcza za lata 2015 – 2017
- Tabela numer 17 - Liczba zgonów z podziałem na oddziały – analiza porównawcza za lata 2015 – 2017
- Tabela numer 18 - Wskaźniki efektywności – analiza porównawcza za lata 2015 – 2017
- Tabela numer 19 - Wskaźniki efektywności – analiza porównawcza za lata 2015 – 2017
- Tabela numer 20 - Wskaźniki efektywności z podziałem na oddziały – analiza porównawcza za lata 2015 – 2017
- Tabela numer 21 - Koszty leków w latach 2015 – 2017
- Tabela numer 22 - Realizacja kontraktów – analiza porównawcza za lata 2015 – 2017
- Tabela numer 23 - Analiza porównawcza zysku (straty) netto w latach 2014 – 2017
- Tabela numer 24 - Wskaźnik wynagrodzeń liczony udziałem w przychodach z działalności podstawowej w latach 2012 – 2017
- Tabela numer 25 - Wskaźniki płynności Powiatowego Zakładu Opieki Zdrowotnej w latach 2014 – 2017
- Tabela numer 26 - Wskaźniki rentowności Powiatowego Zakładu Opieki Zdrowotnej w latach 2014 – 2017
- Tabela numer 27 - Wskaźniki sprawności finansowej Powiatowego Zakładu Opieki Zdrowotnej w latach 2014 – 2017
- Tabela numer 28 - Wskaźniki zadłużenia Powiatowego Zakładu Opieki Zdrowotnej w latach 2014 – 2017
- Tabela numer 29 - Wskaźniki produktywności Powiatowego Zakładu Opieki Zdrowotnej w latach 2014 - 2017
- Tabela numer 30 - Inwestycje zrealizowane w 2017 roku ze środków Powiatowego Zakładu Opieki Zdrowotnej
- Tabela numer 31 - Otrzymane w 2017 roku darowizny
- Tabela numer 32 - Porównanie stanu etatów pracowniczych na ostatni dzień kalendarzowy 2016 roku i 2017 roku
- Tabela numer 33 - Średnioroczny stan etatów pracowniczych w latach 2015 – 2017
- Tabela numer 34 - Pracownicy zwolnieni w roku 2017
- Tabela numer 35 - Średnie wynagrodzenie za pracę w latach 2016 - 2017 w poszczególnych grupach zawodowych przypadające na jednego pracownika
- Tabela numer 36 - Wartość wypłacanego w latach 2014 - 2017 dodatku w rozbiciu na poszczególne miesiące
- Tabela numer 37 - Zestawienie absencji według grup zawodowych w 2017 roku (w dniach/etat/m-c)
- Tabela numer 38 - Wykształcenie oraz stopnie naukowe pracowników Szpitala według stanu na dzień 31.12.2017 roku
- Tabela numer 39 - Podnoszenie przez pracowników kwalifikacji zawodowych w ramach kształcenia podyplomowego w 2017 roku

- Tabela numer 40 - Liczba wypadków przy pracy w latach 2015 - 2017
- Tabela numer 41 - Postępowania sądowe i komornicze w latach 2014 – 2017
- Tabela numer 42 - Kontrole przeprowadzone przez podmioty zewnętrzne w latach 2014 - 2017

SPIS WYKRESÓW:

- Wykres numer 1 - Liczba pacjentów hospitalizowanych w szpitalu z wyłączeniem: Ośrodka Rehabilitacji Diennej dla Dzieci/Dorosłych, Ośrodka Rehabilitacji Kardiologicznej Diennej i Szpitalnego Oddziału Ratunkowego – analiza porównawcza za lata 2015 - 2017
- Wykres numer 2 - Liczba porad udzielonych w Szpitalu (Ambulatoryjna Opieka Specjalistyczna + Szpitalny Oddział Ratunkowy) – analiza porównawcza za lata 2015 – 2017
- Wykres numer 3 - Liczba wykonanych zabiegów operacyjnych z podziałem na zakres – analiza porównawcza za lata 2015 – 2017
- Wykres numer 4 - Liczba wykonanych badań diagnostycznych – analiza za 2015 rok
- Wykres numer 5 - Liczba wykonanych badań diagnostycznych – analiza za 2016 rok
- Wykres numer 6 - Liczba wykonanych badań diagnostycznych – analiza za 2017 rok
- Wykres numer 7 - Wartość kontraktu – analiza porównawcza za lata 2015 – 2017
- Wykres numer 8 - Wartość kontraktu za 2015 rok
- Wykres numer 9 - Wartość kontraktu za 2016 rok
- Wykres numer 10 - Wartość kontraktu za 2017 rok
- Wykres numer 11 - Wskaźniki płynności finansowej Powiatowego Zakładu Opieki Zdrowotnej w latach 2014 - 2017
- Wykres numer 12 - Źródła finansowania inwestycji
- Wykres numer 13 - Kształtowanie się stanu zatrudnienia pracowniczego na przestrzeni lat 2015 - 2017
- Wykres numer 14 - Wypadki przy pracy w latach 2015 – 2017
- Wykres numer 15 - Stan spraw zakończonych na etapie sądowym w 2017 roku
- Wykres numer 16 - Tryb przyjęcia do Szpitala
- Wykres numer 17 - Czas pobytu na Oddziale
- Wykres numer 18 - Czas przyjęcia na Oddział
- Wykres numer 19 - Stosunek personelu Izby Przyjęć do pacjenta
- Wykres numer 20 - Przekaz podstawowych informacji
- Wykres numer 21 - Czystość sali
- Wykres numer 22 - Wyposażenie sali
- Wykres numer 23 - Czystość sanitariatów
- Wykres numer 24 - Jakość żywienia
- Wykres numer 25 - Wiedza na temat lekarza prowadzącego
- Wykres numer 26 - Częstotliwość rozmów z lekarzem
- Wykres numer 27 - Przekazywanie informacji na temat leczenia
- Wykres numer 28 - Przekazywanie informacji na temat planowanych badań i zbiegów
- Wykres numer 29 - Przekazywanie informacji na temat skutków ubocznych terapii
- Wykres numer 30 - Czas reakcji personelu
- Wykres numer 31 - Stosunek lekarzy do pacjentów
- Wykres numer 32 - Stosunek pielęgniarek do pacjentów
- Wykres numer 33 - Zdarzenie niepożądane
- Wykres numer 34 - Czy poleciliby Państwo nasz Szpital?
- Wykres numer 35 - Informacja na temat czasu oczekiwania na lekarza
- Wykres numer 36 - Informacja na temat aktualnego etapu diagnostyki i leczenia
- Wykres numer 37 - Reakcja personelu
- Wykres numer 38 - Stosunek lekarzy do pacjentów
- Wykres numer 39 - Stosunek pielęgniarek i ratowników medycznych do pacjentów
- Wykres numer 40 - Poczucie intymności
- Wykres numer 41 - Poród
- Wykres numer 42 - Poród – przebieg
- Wykres numer 43 - Powód wyboru Oddziału
- Wykres numer 44 - Reakcja lekarzy
- Wykres numer 45 - Reakcja położnych
- Wykres numer 46 - Plan porodu
- Wykres numer 47 - Nacięcie krocza
- Wykres numer 48 - Pozycja porodu
- Wykres numer 49 - Przebieg porodu
- Wykres numer 50 - Stan dziecka
- Wykres numer 51 - Porady laktacyjne
- Wykres numer 52 - Przygotowanie do opieki nad dzieckiem
- Wykres numer 53 - Oczekiwania

Bilans Powiatowego Zakładu Opieki Zdrowotnej w Strachowicach sporządzony za lata 2014 - 2017

AKTYWA	Stan na 31.12.2014	Stan na 31.12.2015	Stan na 31.12.2016	Stan na 31.12.2017	PASYWA	Stan na 31.12.2014	Stan na 31.12.2015	Stan na 31.12.2016	Stan na 31.12.2017
	2	3	4	5		1	2	3	4
A Aktywa trwałe	127 366 931,42	120 946 394,07	115 615 985,74	111 325 159,27	A Kapitał (fundusz) własny	105 337 605,73	107 247 871,69	107 353 647,19	108 442 151,97
I Wartości niematerialne i prawne	174 710,94	99 135,46	18 433,80	69 844,61	I Kapitał (fundusz) podstawowy	186 120 870,66	186 120 870,66	186 113 120,49	186 110 107,73
1 Koszty zakończonych prac rozwojowych	-	-	-	-	II Kapitał (fundusz) zapasowy, w tym:	-	-	-	-
2 Wartość firmy	-	-	-	-	nadwyżka wartości sprzedaży (wartości emisyjnej) nad wartością nominalną udziałów (akcji)	-	-	-	-
3 Inne wartości niematerialne i prawne	174 710,94	99 135,46	18 433,80	69 844,61	III Kapitał (fundusz) z aktualizacji wyceny, w tym:	-	-	-	-
4 Zaliczki na wartości niematerialne i prawne	-	-	-	-	- z tytułu aktualizacji wartości godziwej	-	-	-	-
II Rzeczowe aktywa trwałe	127 187 221,66	120 828 535,20	115 584 567,23	110 935 155,84	IV Pozostałe kapitały (fundusze) rezerwowe, w tym:	-	-	-	-
1 Środki trwałe	127 148 693,01	120 562 314,52	115 337 013,43	110 476 392,69	- tworzone zgodnie z umową (statutem) spółki	-	-	-	-
a) grunty (w tym prawo użytkowania wieczystego gruntu)	1 031 744,08	1 031 744,08	1 031 744,08	1 031 744,08	- na akcje (udziały) własne	-	-	-	-
b) budynki, lokale, prawa do lokali i obiekty inżynierii lądowej i wodnej	109 237 236,92	105 833 484,92	102 641 288,28	99 418 987,25	V Zysk (strata) z lat ubiegłych	82 185 800,17	80 783 264,93	78 872 998,97	78 759 473,30
c) urządzenia techniczne i maszyny	4 375 256,23	3 512 953,33	2 683 082,02	2 110 676,08	VI Zysk (strata) netto	1 402 535,24	1 910 265,96	113 525,67	1 091 517,54
d) środki transportu	159 684,96	103 601,03	59 939,70	40 196,06	VII Odpisy z zysku netto w ciągu roku obrotowego (wielkość ujemna)	-	-	-	-
e) inne środki trwałe	12 344 770,92	10 080 531,16	8 920 959,35	7 874 789,22	B Zobowiązania i rezerwy na zobowiązania	45 921 281,49	43 586 002,72	40 503 541,58	38 970 202,94
2 Środki trwałe w budowie	38 528,65	262 533,76	247 553,80	458 763,15	I Rezerwy na zobowiązania	668 551,00	795 588,00	1 002 487,00	1 073 064,00
3 Zaliczki na środki trwałe w budowie	-	3 686,92	-	-	1 Rezerwa z tytułu odroczonego podatku dochodowego	-	-	-	-
III Należności długoterminowe	-	-	-	-	2 Rezerwa na świadczenia emerytalne i podobne	668 551,00	795 588,00	1 002 487,00	1 073 064,00
1 Od jednostek powiązanych	-	-	-	-	- długoterminowa	-	-	-	-
2 Od pozostałych jednostek, w których jednostka posiada zaangażowanie w kapitale	-	-	-	-	- krótkoterminowa	668 551,00	795 588,00	1 002 487,00	1 073 064,00
3 Od pozostałych jednostek	-	-	-	-	3 Pozostałe rezerwy	-	-	-	-

Bilans Powiatowego Zakładu Opieki Zdrowotnej w Strachowicach sporządzony za lata 2014 - 2017

AKTYWA	Stan na	Stan na	Stan na	Stan na	PASYWA	Stan na	Stan na	Stan na	Stan na	Stan na
	31.12.2014	31.12.2015	31.12.2016	31.12.2017		31.12.2014	31.12.2015	31.12.2016	31.12.2017	
1	2	3	4	5	1	2	3	4	5	
IV Inwestycje długoterminowe	-	-	-	-	1 długoterminowe	-	-	-	-	
1 Nieruchomości	-	-	-	-	2 krótkoterminowe	-	-	-	-	
2 Wartości niematerialne i prawne	-	-	-	-	II Zobowiązania długoterminowe	29 981 349,01	27 262 686,13	24 443 930,28	21 396 112,18	
3 Długoterminowe aktywa finansowe	-	-	-	-	1 Wobec jednostek powiązanych	-	-	-	-	
a) w jednostkach powiązanych	-	-	-	-	2 Wobec pozostałych jednostek, w których jednostka posiada zaangażowanie w kapitale	-	-	-	-	
- udziały lub akcje	-	-	-	-	3 Wobec pozostałych jednostek	29 981 349,01	27 262 686,13	24 443 930,28	21 396 112,18	
- inne papiery wartościowe	-	-	-	-	a) kredyty i pożyczki	29 828 333,36	27 116 666,72	24 405 000,08	21 241 389,00	
- udzielone pożyczki	-	-	-	-	b) z tytułu emisji dłużnych papierów wartościowych	-	-	-	-	
- inne długoterminowe aktywa finansowe	-	-	-	-	c) inne zobowiązania finansowe	-	-	-	-	
b) w pozostałych jednostkach, w których jednostka posiada zaangażowanie w kapitale	-	-	-	-	d) zobowiązania wekslowe	-	-	-	-	
- udziały lub akcje	-	-	-	-	e) inne	153 015,65	146 019,41	38 930,20	154 723,18	
- inne papiery wartościowe	-	-	-	-	III Zobowiązania krótkoterminowe	10 661 720,68	12 549 082,96	13 295 252,68	15 581 870,90	
- udzielone pożyczki	-	-	-	-	1 Zobowiązania wobec jednostek powiązanych	-	-	-	-	
- inne długoterminowe aktywa finansowe	-	-	-	-	a) z tytułu dostaw i usług, o okresie wymagalności:	-	-	-	-	
c) w pozostałych jednostkach	-	-	-	-	do 12 miesięcy	-	-	-	-	
- udziały lub akcje	-	-	-	-	powyżej 12 miesięcy	-	-	-	-	
- inne papiery wartościowe	-	-	-	-	b) inne	-	-	-	-	
- udzielone pożyczki	-	-	-	-	2 Zobowiązania wobec pozostałych jednostek, w których jednostka posiada zaangażowanie w kapitale	-	-	-	-	
- inne długoterminowe aktywa finansowe	-	-	-	-	a) z tytułu dostaw i usług, o okresie wymagalności:	-	-	-	-	
- udziały lub akcje	-	-	-	-	z tytułu dostaw i usług, o okresie wymagalności:	-	-	-	-	
- inne długoterminowe aktywa finansowe	-	-	-	-						

Bilans Powiatowego Zakładu Opieki Zdrowotnej w Strachowicach sporządzony za lata 2014 - 2017

AKTYWA	Stan na 31.12.2014	Stan na 31.12.2015	Stan na 31.12.2016	Stan na 31.12.2017	PASywa	Stan na 31.12.2014	Stan na 31.12.2015	Stan na 31.12.2016	Stan na 31.12.2017
	2	3	4	5		1	2	3	4
1									
4 Inne inwestycje długoterminowe	-	-	-	-	- do 12 miesięcy	-	-	-	-
V Długoterminowe rozliczenia międzyokresowe	4 998,82	18 723,41	12 984,71	320 158,82	- powyżej 12 miesięcy	-	-	-	-
1 Aktywa z tytułu odroczonego podatku dochodowego	-	-	-	-	b) inne	-	-	-	-
2 Inne rozliczenia międzyokresowe	4 998,82	18 723,41	12 984,71	320 158,82	3 Zobowiązania wobec pozostałych jednostek	10 368 227,90	12 254 885,77	12 758 513,10	14 839 272,56
B Aktywa obrotowe	23 891 955,80	29 887 480,34	32 241 203,03	36 087 195,64	a) kredyty i pożyczki	-	-	-	-
I Zapasy	1 850 968,12	2 152 374,43	2 661 382,50	2 568 894,56	b) z tytułu emisji dłużnych papierów wartościowych	-	-	-	-
1 Materiały	1 850 968,12	2 152 374,43	2 661 382,50	2 568 894,56	c) inne zobowiązania finansowe	-	-	-	-
2 Półprodukty i produkty w toku	-	-	-	-	d) z tytułu dostaw i usług, o okresie wymagalności:	5 115 048,17	5 877 632,01	6 100 276,39	7 407 949,97
3 Produkty gotowe	-	-	-	-	- do 12 miesięcy	5 081 138,50	5 877 632,01	6 100 276,39	7 407 949,97
4 Towary	-	-	-	-	- powyżej 12 miesięcy	33 909,67	-	-	-
5 Zaliczki na dostawy	-	-	-	-	e) zaliczki otrzymane na dostawy i usługi	-	-	-	-
II Należności krótkoterminowe	12 620 164,68	19 297 237,08	15 538 587,93	15 915 401,91	f) zobowiązania wekslowe	-	-	-	-
1 Należności od jednostek powiązanych	-	-	-	-	g) z tytułu podatków, cel, ubezpieczeń społecznych i zdrowotnych oraz innych tytułów publicznoprawnych	3 360 264,59	4 289 088,82	4 301 814,88	4 774 441,15
a) z tytułu dostaw i usług, o okresie spłaty:	-	-	-	-	h) z tytułu wynagrodzeń	1 679 043,33	1 895 256,48	2 084 357,49	2 497 783,91
- do 12 miesięcy	-	-	-	-	i) inne	213 871,81	192 908,46	272 064,34	159 097,53
- powyżej 12 miesięcy	-	-	-	-	4 Fundusze specjalne	293 492,78	294 197,19	536 739,58	742 598,34
b) inne	-	-	-	-	IV Rozliczenia międzyokresowe	4 609 660,80	2 978 645,63	1 761 871,62	919 155,86
2 Należności od pozostałych jednostek, w których jednostka posiada zaangażowanie w kapitale	-	-	-	-	1 Ujemna wartość firmy	-	-	-	-
a) z tytułu dostaw i usług, o okresie spłaty:	-	-	-	-	2 Inne rozliczenia międzyokresowe	4 609 660,80	2 978 645,63	1 761 871,62	919 155,86

Bilans Powiatowego Zakładu Opieki Zdrowotnej w Strachowicach sporządzony za lata 2014 - 2017

AKTYWA	Stan na					PASywa				
	1	2	3	4	5	1	2	3	4	5
	31.12.2014	31.12.2015	31.12.2016	31.12.2017		31.12.2014	31.12.2015	31.12.2016	31.12.2017	
- do 12 miesięcy	-	-	-	-	-	- długoterminowe	2 952 307,51	1 745 723,86	842 146,53	447 760,23
- powyżej 12 miesięcy	-	-	-	-	-	- krótkoterminowe	1 657 353,29	1 232 921,97	919 725,09	471 395,63
b) inne	-	-	-	-	-					
3 Należności od pozostałych jednostek	12 620 164,68	19 297 237,08	15 538 587,93	15 915 401,91						
a) z tytułu dostaw i usług, o okresie spłaty:	12 175 275,29	18 968 714,36	15 078 956,10	15 450 961,34						
- do 12 miesięcy	12 175 275,29	18 968 714,36	15 078 956,10	15 450 961,34						
- powyżej 12 miesięcy	-	-	-	-						
b) z tytułu podatków, dotacji, cel. ubezpieczeń społecznych i zdrowotnych oraz innych świadczeń z tytułów publicznoprawnych	127 193,67	72 713,57	146 681,13	168 524,71						
c) inne	317 695,72	255 809,15	312 950,70	295 915,86						
d) dochodzone na drodze sądowej	-	-	-	-						
III Inwestycje krótkoterminowe	9 167 422,26	7 721 939,99	13 344 755,69	16 767 237,40						
1 Krótkoterminowe aktywa finansowe	9 167 422,26	7 721 939,99	13 344 755,69	16 767 237,40						
a) w jednostkach powiązanych	-	-	-	-						
- udziały lub akcje	-	-	-	-						
- inne papiery wartościowe	-	-	-	-						
- udzielone pożyczki	-	-	-	-						
- inne krótkoterminowe aktywa finansowe	-	-	-	-						
b) w pozostałych jednostkach	-	-	-	-						
- udziały lub akcje	-	-	-	-						

Bilans Powiatowego Zakładu Opieki Zdrowotnej w Strachowicach sporządzony za lata 2014 - 2017

AKTYWA	Stan na	Stan na	Stan na	Stan na	PASYWA	Stan na	Stan na	Stan na	Stan na
	31.12.2014	31.12.2015	31.12.2016	31.12.2017		31.12.2014	31.12.2015	31.12.2016	31.12.2017
	2	3	4	5	1	2	3	4	5
- inne papiery wartościowe	-	-	-	-					
- udzielenie pożyczki	-	-	-	-					
- inne krótkoterminowe aktywa finansowe	-	-	-	-					
c) środki pieniężne i inne aktywa pieniężne	9 167 422,26	7 721 939,99	13 344 755,69	16 767 237,40					
- środki pieniężne w kasie i na rachunkach	9 167 422,26	7 721 939,99	13 344 755,69	16 767 237,40					
- inne środki pieniężne	-	-	-	-					
- inne aktywa pieniężne	-	-	-	-					
2 Inne inwestycje krótkoterminowe	-	-	-	-					
IV Krótkoterminowe rozliczenia międzyokresowe	253 400,74	715 928,84	696 476,91	835 661,77					
C Należne wpłaty na kapitał (fundusz) podstawowy	-	-	-	-					
D Udziały (akcje) własne	-	-	-	-					
AKTYWA	151 258 887,22	150 833 874,41	147 857 188,77	147 412 354,91	PASYWA	151 258 887,22	150 833 874,41	147 857 188,77	147 412 354,91

Starachowice, dnia 30.03.2018 rok

Sporządził:

Główny Księgowy
Powiatowego Zakładu Opieki Zdrowotnej
Magdalena Moskał

Zatwierdził:

p.o. DYREKTORA
Powiatowego Zakładu Opieki Zdrowotnej
w Strachowicach
Katarzyna Arent

291141752 Struktura i dynamika majątku Powiatowego Związku Opieki Zdrowotnej w Starachowicach w latach 2014 - 2017
POWIATOWY

AKTYWA	Stan na 31.12.2014	Stan na 31.12.2015	Stan na 31.12.2016	Stan na 31.12.2017	DYNAMIKA (%)			STRUKTURA (%)			
					2014=100			2014=100			
					2015	2016	2017	2014	2015	2016	2017
					2015	2016	2017	2014	2015	2016	2017
					6=3/2*100	7=4/2*100	8=5/2*100	9	10	11	12
A	127 366 931,42	120 946 394,07	115 615 985,74	111 325 159,27	94,96	90,77	87,41	84,20%	80,18%	78,19%	75,52%
I	174 710,94	99 135,46	18 433,80	69 844,61	56,74	10,55	39,98	0,12%	0,07%	0,01%	0,05%
1	Koszty zakończonych prac rozwojowych	0,00	0,00	0,00	x	x	x	0,00%	0,00%	0,00%	0,00%
2	Wartość firmy	0,00	0,00	0,00	x	x	x	0,00%	0,00%	0,00%	0,00%
3	Inne wartości niematerialne i prawne	174 710,94	99 135,46	18 433,80	69 844,61	10,55	39,98	0,12%	0,07%	0,01%	0,05%
4	Zaliczki na wartości niematerialne i prawne	0,00	0,00	0,00	0,00	x	x	0,00%	0,00%	0,00%	0,00%
II	Rzeczowe aktywa trwałe	127 187 221,66	120 828 535,20	115 584 567,23	110 935 155,84	90,88	87,22	84,08%	80,10%	78,17%	75,25%
1	Środki trwałe	127 148 693,01	120 562 314,52	115 337 013,43	110 476 392,69	94,82	86,89	84,05%	79,93%	78,00%	74,94%
a)	grunty (w tym prawo użytkowania wieczystego gruntu)	1 031 744,08	1 031 744,08	1 031 744,08	1 031 744,08	100,00	100,00	0,68%	0,68%	0,70%	0,70%
b)	budynki, lokale, prawa do lokali i obiekty inżynierii lądowej i wodnej	109 237 236,82	105 833 484,92	102 641 288,28	99 418 987,25	96,88	93,96	72,21%	70,17%	69,42%	67,44%
c)	urządzenia techniczne i maszyny	4 375 256,23	3 512 953,33	2 683 082,02	2 110 676,08	80,29	61,32	2,69%	2,33%	1,81%	1,43%
d)	środki transportu	159 684,96	103 601,03	59 939,70	40 196,06	64,88	37,54	0,11%	0,07%	0,04%	0,03%
e)	inne środki trwałe	12 344 770,92	10 080 531,16	8 920 959,35	7 874 789,22	81,66	72,27	8,16%	6,68%	6,03%	5,34%
2	Środki trwałe w budowie	38 528,65	262 533,76	247 553,80	458 763,15	681,40	642,52	0,03%	0,17%	0,17%	0,31%
3	Zaliczki na środki trwałe w budowie	0,00	3 686,92	0,00	0,00	x	x	0,00%	0,00%	0,00%	0,00%
III	Należności długoterminowe	0,00	0,00	0,00	0,00	x	x	0,00%	0,00%	0,00%	0,00%
1	Od jednostek powiązanych	0,00	0,00	0,00	0,00	x	x	0,00%	0,00%	0,00%	0,00%
2	Od pozostałych jednostek, w których jednostka posiada zaangażowanie w kapitale	0,00	0,00	0,00	0,00	x	x	0,00%	0,00%	0,00%	0,00%
3	Od pozostałych jednostek	0,00	0,00	0,00	0,00	x	x	0,00%	0,00%	0,00%	0,00%
IV	Inwestycje długoterminowe	0,00	0,00	0,00	0,00	x	x	0,00%	0,00%	0,00%	0,00%
1	Nieruchomości	0,00	0,00	0,00	0,00	x	x	0,00%	0,00%	0,00%	0,00%
2	Wartości niematerialne i prawne	0,00	0,00	0,00	0,00	x	x	0,00%	0,00%	0,00%	0,00%
3	Długoterminowe aktywa finansowe	0,00	0,00	0,00	0,00	x	x	0,00%	0,00%	0,00%	0,00%

	AKTYWA	Stan na 31.12.2014	Stan na 31.12.2015	Stan na 31.12.2016	Stan na 31.12.2017	DYNAMIKA (%)			STRUKTURA (%)				
						2014=100			2014	2015	2016	2017	
						2015	2016	2017	9	10	11	12	
	1	2	3	4	5	6=3/2*100	7=4/2*100	8=5/2*100	9	10	11	12	
a)	w jednostkach powiązanych	0,00	0,00	0,00	0,00	x	x	x	0,00%	0,00%	0,00%	0,00%	
-	udziały lub akcje	0,00	0,00	0,00	0,00	x	x	x	0,00%	0,00%	0,00%	0,00%	
-	inne papiery wartościowe	0,00	0,00	0,00	0,00	x	x	x	0,00%	0,00%	0,00%	0,00%	
-	udzielone pożyczki	0,00	0,00	0,00	0,00	x	x	x	0,00%	0,00%	0,00%	0,00%	
-	inne długoterminowe aktywa finansowe	0,00	0,00	0,00	0,00	x	x	x	0,00%	0,00%	0,00%	0,00%	
b)	w pozostałych jednostkach, w których jednostka posiada zaangażowanie w kapitale	0,00	0,00	0,00	0,00	x	x	x	0,00%	0,00%	0,00%	0,00%	
-	udziały lub akcje	0,00	0,00	0,00	0,00	x	x	x	0,00%	0,00%	0,00%	0,00%	
-	inne papiery wartościowe	0,00	0,00	0,00	0,00	x	x	x	0,00%	0,00%	0,00%	0,00%	
-	udzielone pożyczki	0,00	0,00	0,00	0,00	x	x	x	0,00%	0,00%	0,00%	0,00%	
-	inne długoterminowe aktywa finansowe	0,00	0,00	0,00	0,00	x	x	x	0,00%	0,00%	0,00%	0,00%	
c)	w pozostałych jednostkach	0,00	0,00	0,00	0,00	x	x	x	0,00%	0,00%	0,00%	0,00%	
-	udziały lub akcje	0,00	0,00	0,00	0,00	x	x	x	0,00%	0,00%	0,00%	0,00%	
-	inne papiery wartościowe	0,00	0,00	0,00	0,00	x	x	x	0,00%	0,00%	0,00%	0,00%	
-	udzielone pożyczki	0,00	0,00	0,00	0,00	x	x	x	0,00%	0,00%	0,00%	0,00%	
-	inne długoterminowe aktywa finansowe	0,00	0,00	0,00	0,00	x	x	x	0,00%	0,00%	0,00%	0,00%	
4	Inne inwestycje długoterminowe	0,00	0,00	0,00	0,00	x	x	x	0,00%	0,00%	0,00%	0,00%	
V	Długoterminowe rozliczenia międzyokresowe	4 998,82	18 723,41	12 984,71	320 158,82	374,56	259,76	6 404,69	0,00%	0,01%	0,01%	0,22%	
1	Aktywa z tytułu odroczonego podatku dochodowego	0,00	0,00	0,00	0,00	x	x	x	0,00%	0,00%	0,00%	0,00%	
2	Inne rozliczenia międzyokresowe	4 998,82	18 723,41	12 984,71	320 158,82	374,56	259,76	6 404,69	0,00%	0,01%	0,01%	0,22%	
B	Aktywa obrotowe	23 891 955,80	29 887 480,34	32 241 203,03	36 087 195,64	125,09	134,95	151,04	15,80%	19,82%	21,81%	24,48%	
I	Zapasy	1 850 968,12	2 152 374,43	2 661 382,50	2 568 894,56	116,28	143,78	138,79	1,23%	1,44%	1,80%	1,74%	
1	Materiały	1 850 968,12	2 152 374,43	2 661 382,50	2 568 894,56	116,28	143,78	138,79	1,23%	1,44%	1,80%	1,74%	
2	Poprodukty i produkty w toku	0,00	0,00	0,00	0,00	x	x	x	0,00%	0,00%	0,00%	0,00%	

Struktura i dynamika majątku Powiatowego Zakładu Opieki Zdrowotnej w Starachowicach w latach 2014 - 2017

AKTYWA	Stan na 31.12.2014	Stan na 31.12.2015	Stan na 31.12.2016	Stan na 31.12.2017	DYNAMIKA (%)			STRUKTURA (%)				
	2	3	4	5	2014=100	2015	2016	2017	2014	2015	2016	2017
					6=3/2*100	7=4/2*100	8=5/2*100	9	10	11	12	
1												
3	0,00	0,00	0,00	0,00	x	x	x	0,00%	0,00%	0,00%	0,00%	0,00%
4	0,00	0,00	0,00	0,00	x	x	x	0,00%	0,00%	0,00%	0,00%	0,00%
5	0,00	0,00	0,00	0,00	x	x	x	0,00%	0,00%	0,00%	0,00%	0,00%
II	12 620 164,68	19 297 237,08	15 538 587,93	15 915 401,91	152,91	123,13	126,11	8,34%	12,79%	10,51%	10,80%	
1	0,00	0,00	0,00	0,00	x	x	x	0,00%	0,00%	0,00%	0,00%	
a)	0,00	0,00	0,00	0,00	x	x	x	0,00%	0,00%	0,00%	0,00%	
-	0,00	0,00	0,00	0,00	x	x	x	0,00%	0,00%	0,00%	0,00%	
-	0,00	0,00	0,00	0,00	x	x	x	0,00%	0,00%	0,00%	0,00%	
b)	0,00	0,00	0,00	0,00	x	x	x	0,00%	0,00%	0,00%	0,00%	
2	0,00	0,00	0,00	0,00	x	x	x	0,00%	0,00%	0,00%	0,00%	
a)	0,00	0,00	0,00	0,00	x	x	x	0,00%	0,00%	0,00%	0,00%	
-	0,00	0,00	0,00	0,00	x	x	x	0,00%	0,00%	0,00%	0,00%	
-	0,00	0,00	0,00	0,00	x	x	x	0,00%	0,00%	0,00%	0,00%	
b)	0,00	0,00	0,00	0,00	x	x	x	0,00%	0,00%	0,00%	0,00%	
3	12 620 164,68	19 297 237,08	15 538 587,93	15 915 401,91	152,91	123,13	126,11	8,34%	12,79%	10,51%	10,80%	
a)	12 175 275,29	18 968 714,36	15 078 956,10	15 450 961,34	155,80	123,85	126,90	8,04%	12,57%	10,20%	10,48%	
-	12 175 275,29	18 968 714,36	15 078 956,10	15 450 961,34	155,80	123,85	126,90	8,04%	12,57%	10,20%	10,48%	
-	0,00	0,00	0,00	0,00	x	x	x	0,00%	0,00%	0,00%	0,00%	
b)	127 193,67	72 713,57	146 681,13	168 524,71	57,17	115,32	132,49	0,08%	0,05%	0,10%	0,12%	

AKTYWA	Stan na 31.12.2014	Stan na 31.12.2015	Stan na 31.12.2016	Stan na 31.12.2017	DYNAMIKA (%)			STRUKTURA (%)			
					2014=100			2014	2015	2016	2017
					2015	2016	2017	9	10	11	12
1	2	3	4	5	6=3/2*100	7=4/2*100	8=5/2*100	9	10	11	12
c) Inne	317 695,72	255 809,15	312 950,70	295 915,96	80,52	98,51	93,14	0,22%	0,17%	0,21%	0,20%
d) dochodzone na drodze sądowej	0,00	0,00	0,00	0,00	x	x	x	0,00%	0,00%	0,00%	0,00%
III Inwestycje krótkoterminowe	9 167 422,26	7 721 939,99	13 344 755,69	16 767 237,40	84,23	145,57	182,90	6,06%	5,12%	9,03%	11,37%
1 Krótkoterminowe aktywa finansowe	9 167 422,26	7 721 939,99	13 344 755,69	16 767 237,40	84,23	145,57	182,90	6,06%	5,12%	9,03%	11,37%
a) w jednostkach powiązanych	0,00	0,00	0,00	0,00	x	x	x	0,00%	0,00%	0,00%	0,00%
- udziały lub akcje	0,00	0,00	0,00	0,00	x	x	x	0,00%	0,00%	0,00%	0,00%
- inne papiery wartościowe	0,00	0,00	0,00	0,00	x	x	x	0,00%	0,00%	0,00%	0,00%
- udzielone pożyczki	0,00	0,00	0,00	0,00	x	x	x	0,00%	0,00%	0,00%	0,00%
- inne krótkoterminowe aktywa finansowe	0,00	0,00	0,00	0,00	x	x	x	0,00%	0,00%	0,00%	0,00%
b) w pozostałych jednostkach	0,00	0,00	0,00	0,00	x	x	x	0,00%	0,00%	0,00%	0,00%
- udziały lub akcje	0,00	0,00	0,00	0,00	x	x	x	0,00%	0,00%	0,00%	0,00%
- inne papiery wartościowe	0,00	0,00	0,00	0,00	x	x	x	0,00%	0,00%	0,00%	0,00%
- udzielone pożyczki	0,00	0,00	0,00	0,00	x	x	x	0,00%	0,00%	0,00%	0,00%
- inne krótkoterminowe aktywa finansowe	0,00	0,00	0,00	0,00	x	x	x	0,00%	0,00%	0,00%	0,00%
c) środki pieniężne i inne aktywa pieniężne	9 167 422,26	7 721 939,99	13 344 755,69	16 767 237,40	84,23	145,57	182,90	6,06%	5,12%	9,03%	11,37%
- środki pieniężne w kasie i na rachunkach	9 167 422,26	7 721 939,99	13 344 755,69	16 767 237,40	84,23	145,57	182,90	6,06%	5,12%	9,03%	11,37%
- inne środki pieniężne	0,00	0,00	0,00	0,00	x	x	x	0,00%	0,00%	0,00%	0,00%
- inne aktywa pieniężne	0,00	0,00	0,00	0,00	x	x	x	0,00%	0,00%	0,00%	0,00%
2 Inne inwestycje krótkoterminowe	0,00	0,00	0,00	0,00	x	x	x	0,00%	0,00%	0,00%	0,00%
IV Krótkoterminowe rozliczenia międzyokresowe	253 400,74	715 928,84	696 476,91	835 661,77	282,53	274,85	329,78	0,17%	0,47%	0,47%	0,57%
C Należne wpłaty na kapitał (fundusz) podstawowy	0,00	0,00	0,00	0,00	x	x	x	0,00%	0,00%	0,00%	0,00%
D Udziały (akcje) własne	0,00	0,00	0,00	0,00	x	x	x	0,00%	0,00%	0,00%	0,00%
AKTYWA	151 258 887,22	150 833 874,41	147 857 188,77	147 412 354,91	99,72	97,75	97,46	100,00%	100,00%	100,00%	100,00%

Struktura i dynamika źródeł finansowania majątku Powiatowej... zakładu Opieki Zdrowotnej w Starachowicach w latach 2014 - 2017

PASYWA	Stan na 31.12.2014			Stan na 31.12.2015			Stan na 31.12.2016			Stan na 31.12.2017			DYNAMIKA (%)					STRUKTURA (%)											
	2			3			4			5			2014-100		2015-100		2016-100		2017-100		2014		2015		2016		2017		
	105 337 605,73	107 247 871,69	186 120 870,66	107 247 871,69	186 120 870,66	186 113 120,49	107 353 647,19	186 110 107,73	108 442 151,97	186 110 107,73	100,00	101,91	102,95	6=3/2*100	7=4/2*100	8=5/2*100	9	10	11	12	69,64%	71,10%	72,61%	123,04%	123,39%	125,87%	126,25%	73,56%	
A	Kapitał (fundusz) własny	105 337 605,73	107 247 871,69	186 120 870,66	107 353 647,19	186 113 120,49	108 442 151,97	186 110 107,73	100,00	x	x	x	95,97	95,83	95,83	-54,33%	-53,56%	-53,34%	-53,43%	0,00%	0,00%	0,00%	0,00%	0,00%	0,00%	0,00%	0,00%	0,00%	0,00%
I	Kapitał (fundusz) podstawowy	186 120 870,66	186 120 870,66	186 120 870,66	186 113 120,49	186 110 107,73	186 110 107,73	0,00	0,00	0,00	0,00	0,00	0,00	0,00	0,00	0,00	0,00	0,00	0,00	0,00	0,00	0,00	0,00	0,00	0,00	0,00	0,00	0,00	0,00
II	Kapitał (fundusz) zapasowy, w tym: nadwyżka wartości sporządzonej (wartości emisyjnej) nad wartością nominalną udziałów (akcji)	0,00	0,00	0,00	0,00	0,00	0,00	0,00	0,00	0,00	0,00	0,00	0,00	0,00	0,00	0,00	0,00	0,00	0,00	0,00	0,00	0,00	0,00	0,00	0,00	0,00	0,00	0,00	0,00
III	Kapitał (fundusz) z aktualizacji wyceny, w tym: z tytułu aktualizacji wartości godziwej	0,00	0,00	0,00	0,00	0,00	0,00	0,00	0,00	0,00	0,00	0,00	0,00	0,00	0,00	0,00	0,00	0,00	0,00	0,00	0,00	0,00	0,00	0,00	0,00	0,00	0,00	0,00	0,00
IV	Pozostałe kapitały (fundusze) rezerwowe, w tym: - tworzone zgodnie z umową (statutem) spółki - na akcje (udziały) własne	0,00	0,00	0,00	0,00	0,00	0,00	0,00	0,00	0,00	0,00	0,00	0,00	0,00	0,00	0,00	0,00	0,00	0,00	0,00	0,00	0,00	0,00	0,00	0,00	0,00	0,00	0,00	0,00
V	Zysk (strata) z lat ubiegłych	-82 185 800,17	-80 783 264,93	-78 872 998,97	-78 872 998,97	-78 872 998,97	-78 872 998,97	-78 872 998,97	98,29	95,97	95,83	95,83	95,83	95,83	95,83	95,83	95,83	95,83	95,83	95,83	95,83	95,83	95,83	95,83	95,83	95,83	95,83	95,83	95,83
VI	Zysk (strata) netto	1 402 535,24	1 910 265,96	1 910 265,96	1 13 525,67	1 13 525,67	1 091 517,54	1 091 517,54	136,20	8,09	77,82	77,82	136,20	8,09	77,82	136,20	8,09	77,82	77,82	77,82	77,82	77,82	77,82	77,82	77,82	77,82	77,82	77,82	77,82
VII	Odpisy z zysku netto w ciągu roku obrotowego (wielkość-ujemna)	0,00	0,00	0,00	0,00	0,00	0,00	0,00	0,00	0,00	0,00	0,00	0,00	0,00	0,00	0,00	0,00	0,00	0,00	0,00	0,00	0,00	0,00	0,00	0,00	0,00	0,00	0,00	0,00
B	Zobowiązania i rezerwy na zobowiązania	45 921 281,49	43 586 002,72	43 586 002,72	40 503 541,58	40 503 541,58	38 970 202,94	38 970 202,94	94,91	86,20	84,86	84,86	94,91	86,20	84,86	94,91	86,20	84,86	84,86	84,86	84,86	84,86	84,86	84,86	84,86	84,86	84,86	84,86	84,86
I	Rezerwy na zobowiązania	668 551,00	795 588,00	795 588,00	1 002 487,00	1 002 487,00	1 073 064,00	1 073 064,00	119,00	149,95	160,51	160,51	119,00	149,95	160,51	119,00	149,95	160,51	160,51	160,51	160,51	160,51	160,51	160,51	160,51	160,51	160,51	160,51	160,51
1	Rezerwa z tytułu odroczonego podatku dochodowego	0,00	0,00	0,00	0,00	0,00	0,00	0,00	x	x	x	x	x	x	x	x	x	x	x	x	x	x	x	x	x	x	x	x	x
2	Rezerwa na świadczenia emerytalne i podobne	668 551,00	795 588,00	795 588,00	1 002 487,00	1 002 487,00	1 073 064,00	1 073 064,00	119,00	149,95	160,51	160,51	119,00	149,95	160,51	119,00	149,95	160,51	160,51	160,51	160,51	160,51	160,51	160,51	160,51	160,51	160,51	160,51	160,51
-	dlugoterminowa	0,00	0,00	0,00	0,00	0,00	0,00	0,00	x	x	x	x	x	x	x	x	x	x	x	x	x	x	x	x	x	x	x	x	x
-	krótkoterminowa	668 551,00	795 588,00	795 588,00	1 002 487,00	1 002 487,00	1 073 064,00	1 073 064,00	119,00	149,95	160,51	160,51	119,00	149,95	160,51	119,00	149,95	160,51	160,51	160,51	160,51	160,51	160,51	160,51	160,51	160,51	160,51	160,51	160,51
3	Pozostałe rezerwy	0,00	0,00	0,00	0,00	0,00	0,00	0,00	x	x	x	x	x	x	x	x	x	x	x	x	x	x	x	x	x	x	x	x	x
-	dlugoterminowe	0,00	0,00	0,00	0,00	0,00	0,00	0,00	x	x	x	x	x	x	x	x	x	x	x	x	x	x	x	x	x	x	x	x	x
-	krótkoterminowe	0,00	0,00	0,00	0,00	0,00	0,00	0,00	x	x	x	x	x	x	x	x	x	x	x	x	x	x	x	x	x	x	x	x	x
II	Zobowiązania długoterminowe	29 981 349,01	27 262 686,13	27 262 686,13	24 443 930,28	24 443 930,28	21 396 112,18	21 396 112,18	90,93	81,53	71,36	71,36	90,93	81,53	71,36	90,93	81,53	71,36	71,36	71,36	71,36	71,36	71,36	71,36	71,36	71,36	71,36	71,36	71,36

	PASYWY	Stan na 31.12.2014	Stan na 31.12.2015	Stan na 31.12.2016	Stan na 31.12.2017	DYNAMIKA (%)			STRUKTURA (%)				
						2014-100			2014	2014-100			
						2015	2016	2017	9	10	11	12	
1	Wobec jednostek powiązanych	0,00	0,00	0,00	0,00	6=3/2*100	7=4/2*100	8=5/2*100	0,00%	0,00%	0,00%	0,00%	
2	Wobec pozostałych jednostek, w których jednostka posiada zaangażowanie w kapitale	0,00	0,00	0,00	0,00	x	x	x	0,00%	0,00%	0,00%	0,00%	
3	Wobec pozostałych jednostek	29 991 349,01	27 262 686,13	24 443 930,28	21 396 112,18	90,93	81,53	71,36	19,82%	18,08%	16,53%	14,51%	
a)	Kredyty i pożyczki	29 928 933,36	27 116 666,72	24 405 000,08	21 241 389,00	90,91	81,82	71,21	19,72%	17,99%	16,50%	14,41%	
b)	Z tytułu emisji dłużnych papierów wartościowych	0,00	0,00	0,00	0,00	x	x	x	0,00%	0,00%	0,00%	0,00%	
c)	Inne zobowiązania finansowe	0,00	0,00	0,00	0,00	x	x	x	0,00%	0,00%	0,00%	0,00%	
d)	Zobowiązania wekslowe	0,00	0,00	0,00	0,00	x	x	x	0,00%	0,00%	0,00%	0,00%	
e)	Inne	153 015,65	146 019,41	38 930,20	154 723,18	95,43	25,44	101,12	0,10%	0,10%	0,03%	0,10%	
III	Zobowiązania krótkoterminowe	10 661 720,68	12 549 082,96	13 295 252,68	15 581 870,90	117,70	124,70	146,15	7,05%	8,32%	8,99%	10,58%	
1	Zobowiązania wobec jednostek powiązanych	0,00	0,00	0,00	0,00	x	x	x	0,00%	0,00%	0,00%	0,00%	
a)	Z tytułu dostaw i usług, o okresie wymagalności	0,00	0,00	0,00	0,00	x	x	x	0,00%	0,00%	0,00%	0,00%	
-	do 12 miesięcy	0,00	0,00	0,00	0,00	x	x	x	0,00%	0,00%	0,00%	0,00%	
-	powyżej 12 miesięcy	0,00	0,00	0,00	0,00	x	x	x	0,00%	0,00%	0,00%	0,00%	
b)	Inne	0,00	0,00	0,00	0,00	x	x	x	0,00%	0,00%	0,00%	0,00%	
2	Zobowiązania wobec pozostałych jednostek, w których jednostka posiada zaangażowanie w kapitale	0,00	0,00	0,00	0,00	x	x	x	0,00%	0,00%	0,00%	0,00%	
a)	Z tytułu dostaw i usług, o okresie wymagalności	0,00	0,00	0,00	0,00	x	x	x	0,00%	0,00%	0,00%	0,00%	
-	do 12 miesięcy	0,00	0,00	0,00	0,00	x	x	x	0,00%	0,00%	0,00%	0,00%	
-	powyżej 12 miesięcy	0,00	0,00	0,00	0,00	x	x	x	0,00%	0,00%	0,00%	0,00%	
b)	Inne	0,00	0,00	0,00	0,00	x	x	x	0,00%	0,00%	0,00%	0,00%	

Struktura i dynamika źródeł finansowania majątku Powiatowego Zakładu Opieki Zdrowotnej w Starachowicach w latach 2014 - 2017

PASYWA	Stan na 31.12.2014	Stan na 31.12.2015	Stan na 31.12.2016	Stan na 31.12.2017	DYNAMIKA (%)			STRUKTURA (%)			
					2014=100			2014=100			
					2015	2016	2017	2014	2015	2016	2017
1	2	3	4	5	6=3/2*100	7=4/2*100	8=5/2*100	9	10	11	12
3	10 368 227,90	12 254 885,77	12 758 513,10	14 839 272,56	118,20	123,05	143,12	6,86%	8,12%	8,63%	10,07%
a)	0,00	0,00	0,00	0,00	x	x	x	0,00%	0,00%	0,00%	0,00%
b)	0,00	0,00	0,00	0,00	x	x	x	0,00%	0,00%	0,00%	0,00%
c)	0,00	0,00	0,00	0,00	x	x	x	0,00%	0,00%	0,00%	0,00%
d)	5 115 048,17	5 877 632,01	6 100 276,39	7 407 949,97	114,91	119,26	144,83	3,38%	3,90%	4,13%	5,03%
- do 12 miesięcy	5 081 138,50	5 877 632,01	6 100 276,39	7 407 949,97	115,68	120,06	145,79	3,36%	3,90%	4,13%	5,03%
- powyżej 12 miesięcy	33 909,67	0,00	0,00	0,00	0,00	0,00	0,00	0,02%	0,00%	0,00%	0,00%
e)	0,00	0,00	0,00	0,00	x	x	x	0,00%	0,00%	0,00%	0,00%
f)	0,00	0,00	0,00	0,00	x	x	x	0,00%	0,00%	0,00%	0,00%
g)	3 360 264,59	4 289 086,82	4 301 814,88	4 774 441,15	127,64	128,02	142,09	2,23%	2,89%	2,91%	3,24%
h)	1 679 043,33	1 895 256,48	2 084 357,49	2 497 783,91	112,88	124,14	148,76	1,11%	1,26%	1,41%	1,69%
i)	213 871,81	192 908,46	272 064,34	159 097,53	90,20	127,21	74,39	0,14%	0,13%	0,18%	0,11%
4	293 492,78	294 197,19	536 739,58	742 598,34	100,24	182,88	253,02	0,19%	0,19%	0,36%	0,51%
IV Rozliczenia międzyokresowe	4 609 660,80	2 978 645,63	1 761 871,62	919 155,86	64,62	38,22	19,94	3,05%	1,97%	1,18%	0,61%
1	0,00	0,00	0,00	0,00	x	x	x	0,00%	0,00%	0,00%	0,00%
2	4 609 660,80	2 978 645,63	1 761 871,62	919 155,86	64,62	38,22	19,94	3,05%	1,97%	1,18%	0,61%
- długoterminowe	2 952 307,51	1 745 723,66	842 146,53	447 760,23	59,13	28,53	15,17	1,95%	1,15%	0,57%	0,30%
- krótkoterminowe	1 657 353,29	1 232 921,97	919 725,09	471 395,63	74,39	55,49	28,44	1,10%	0,82%	0,61%	0,32%
PASYWA	151 258 887,22	150 833 874,41	147 857 188,77	147 412 354,91	99,72	97,75	97,46	100,00%	100,00%	100,00%	100,00%

Starachowice, dnia 30.03.2018 rok

Sporządzili:

Główny Księgowy
Powiatowego Zakładu Opieki Zdrowotnej

Magdalena Mrochal

Zatwierdził:

p.o. DYREKTORA
Powiatowego Zakładu Opieki Zdrowotnej
w Starachowicach

Katarzyna Arent

**Zestawienie oraz dynamika zmian w kapitale (funduszu) własnym Powiatowego Zakładu Opieki Zdrowotnej w Strachowicach
 sporządzone za lata 2014 - 2017**

Wiersz	Wyszczególnienie	2017 rok						DYNAMIKA (%)			
		2015 rok		2016 rok		2017 rok		2014=100			
		4	5	6	7=4/3*100	8=5/3*100	9=6/3*100	2015	2016	2017	
1	2	3	4	5	6	7=4/3*100	8=5/3*100	9=6/3*100			
I.	Kapitał (fundusz) własny na początek okresu (BO)	108 438 446,88	105 337 605,73	107 247 871,69	107 353 647,19	97,14	98,90	99,00			
	- zmiany przyjętych zasad (polityki) rachunkowości	0,00	0,00	0,00	0,00	x	x	x			
	- korekty błędów podstawowych	0,00	0,00	0,00	0,00	x	x	x			
I.a.	Kapitał (fundusz) własny na początek okresu (BO), po korektach	108 438 446,88	105 337 605,73	107 247 871,69	107 353 647,19	97,14	98,90	99,00			
1.	Kapitał (fundusz) podstawowy na początek okresu	190 624 247,05	186 120 870,66	186 120 870,66	186 113 120,49	97,64	97,64	97,63			
1.1	Zmiany kapitału (funduszu) podstawowego	-4 503 376,39	0,00	-7 750,17	-3 012,76	0,00	0,17	0,07			
	a) zwiększenie (z tytułu)	1 031 744,08	0,00	0,00	0,00	0,00	0,00	0,00			
	- dotacji zwiększających kapitał zgodnie z ustawą	0,00	0,00	0,00	0,00	x	x	x			
	- otrzymanych nieodpłatnie środków trwałych	1 031 744,08	0,00	0,00	0,00	0,00	0,00	0,00			
	- otrzymanych darów o charakterze majątku trwałego	0,00	0,00	0,00	0,00	x	x	x			
	b) zmniejszenie (z tytułu)	5 535 120,47	0,00	7 750,17	3 012,76	0,00	0,14	0,05			
	- zwrot środków trwałych do organu założycielskiego	17 355,40	0,00	0,00	0,00	0,00	0,00	0,00			
	- likwidacja środków trwałych nie w pełni umorzonych	0,00	0,00	7 750,17	3 012,76	x	x	x			
	- zmiana formy przekazania środków trwałych przez organ założycielski	5 359 765,07	0,00	0,00	0,00	0,00	0,00	0,00			
	- zmiana przyjętych zasad (polityki) rachunkowości	0,00	0,00	0,00	0,00	x	x	x			
1.2.	Kapitał (fundusz) podstawowy na koniec okresu	186 120 870,66	186 120 870,66	186 113 120,49	186 110 107,73	100,00	100,00	99,99			
2.	Kapitał (fundusz) zapasowy na początek okresu	0,00	0,00	0,00	0,00	x	x	x			
2.1.	Zmiany kapitału (funduszu) zapasowego	0,00	0,00	0,00	0,00	x	x	x			
	a) zwiększenie (z tytułu)	0,00	0,00	0,00	0,00	x	x	x			

Zestawienie oraz dynamika zmian w kapitale (funduszu) własnym Powiatowego Zakładu Opieki Zdrowotnej w Strachowicach
sporządzony za lata 2014 - 2017

Wiersz	Wyszczególnienie	2014 rok	2015 rok	2016 rok	2017 rok	DYNAMIKA (%)		
						2015	2016	2017
						7=4/3*100	8=5/3*100	9=6/3*100
1	2	3	4	5	6			
	b) zmniejszenie (z tytułu)	0,00	0,00	0,00	0,00	X	X	X
2.2.	Stan kapitału (funduszu) zapasowego na koniec okresu	0,00	0,00	0,00	0,00	X	X	X
3.	Kapitał (fundusz) z aktualizacji wyceny na początek okresu - zmiany przyjętych zasad polityki rachunkowości	0,00	0,00	0,00	0,00	X	X	X
3.1.	Zmiany kapitału (funduszu) z aktualizacji wyceny	0,00	0,00	0,00	0,00	X	X	X
	a) zwiększenie (z tytułu)	0,00	0,00	0,00	0,00	X	X	X
	b) zmniejszenie (z tytułu)	0,00	0,00	0,00	0,00	X	X	X
3.2.	Kapitał (fundusz) z aktualizacji wyceny na koniec okresu	0,00	0,00	0,00	0,00	X	X	X
4.	Pozostałe kapitały (fundusze) rezerwowe na początek okresu	0,00	0,00	0,00	0,00	X	X	X
4.1.	Zmiany pozostałych kapitałów (funduszy) rezerwowych	0,00	0,00	0,00	0,00	X	X	X
	a) zwiększenie (z tytułu)	0,00	0,00	0,00	0,00	X	X	X
	b) zmniejszenie (z tytułu)	0,00	0,00	0,00	0,00	X	X	X
4.2.	Pozostałe kapitały (fundusze) rezerwowe na koniec okresu	0,00	0,00	0,00	0,00	X	X	X
5.	Zysk (strata) z lat ubiegłych na początek okresu	-82 379 494,12	-82 185 800,17	-80 783 264,93	-78 872 998,97	99,76	98,06	95,74
5.1.	Zysk z lat ubiegłych na początek okresu	0,00	0,00	0,00	0,00	X	X	X
	- zmiany przyjętych zasad (polityki) rachunkowości	0,00	0,00	0,00	0,00	X	X	X
	- korekty błędów	0,00	0,00	0,00	0,00	X	X	X
5.2.	Zysk z lat ubiegłych na początek okresu, po korektach	0,00	0,00	0,00	0,00	X	X	X
	a) zwiększenie (z tytułu)	0,00	0,00	0,00	0,00	X	X	X
	- podziału zysku z lat ubiegłych	0,00	0,00	0,00	0,00	X	X	X
	b) zmniejszenie (z tytułu)	0,00	0,00	0,00	0,00	X	X	X
5.3.	Zysk z lat ubiegłych na koniec okresu	0,00	0,00	0,00	0,00	X	X	X

Zestawienie oraz dynamika zmian w kapitale (funduszu) własnym Powiatowego Zakładu Opieki Zdrowotnej w Strachowicach
sporządzony za lata 2014 - 2017

Wiersz	Wyszczególnienie	DYNAMIKA (%)						
		2014=100						
		2015	2016	2017	2015	2016	2017	
1	2	3	4	5	6	7=4/3*100	8=5/3*100	9=6/3*100
5.4.	Strata z lat ubiegłych na początek okresu, – zmiany przyjętych zasad (polityki) rachunkowości – korekty błędów	-82 379 494,12 0,00 0,00	-82 185 800,17 0,00 0,00	-80 783 264,93 0,00 0,00	-78 872 998,97 0,00 0,00	99,76 x x	98,06 x x	95,74 x x
5.5.	Strata z lat ubiegłych na początek okresu, po korektach a) zwiększenie (z tytułu) – przeniesienia straty z lat ubiegłych do pokrycia b) zmniejszenie z tytułu pokrycia kapitałem własnym	-82 379 494,12 0,00 0,00 193 693,95	-82 185 800,17 0,00 0,00 1 402 535,24	-80 783 264,93 0,00 0,00 1 910 265,96	-78 872 998,97 0,00 0,00 113 525,67	99,76 x x 724,10	98,06 x x 986,23	95,74 x x 58,61
5.6.	– przeniesienia zysku z lat ubiegłych	193 693,95	1 402 535,24	1 910 265,96	113 525,67	724,10	986,23	58,61
5.7.	Strata z lat ubiegłych na koniec okresu Zysk (strata) z lat ubiegłych na koniec okresu	-82 185 800,17 -82 185 800,17	-80 783 264,93 -80 783 264,93	-78 872 998,97 -78 872 998,97	-78 759 473,30 -78 759 473,30	98,29 98,29	95,97 95,97	95,83 95,83
6.	Wynik netto	1 402 535,24	1 910 265,96	1 113 525,67	1 091 517,54	136,20	8,09	77,82
	a) zysk netto	1 402 535,24	1 910 265,96	1 113 525,67	1 091 517,54	136,20	8,09	77,82
	b) strata netto	0,00	0,00	0,00	0,00	x	x	x
	c) odpisy z zysku	0,00	0,00	0,00	0,00	x	x	x
II.	Kapitał (fundusz) własny na koniec okresu (BZ)	105 337 605,73	107 247 871,69	107 353 647,19	108 442 151,97	101,81	101,91	102,95
III.	Kapitał (fundusz) własny, po uwzględnieniu proponowanego podziału zysku (pokrycia straty)	105 337 605,73	107 247 871,69	107 353 647,19	108 442 151,97	101,81	101,91	102,95

Starachowice, dnia 30.03.2018 rok

Sporządził:

Główny Księgowy
Powiatowego Zakładu Opieki Zdrowotnej
Magdalena Moskal

Zatwierdził:

p.o. DYREKTORA
Powiatowego Zakładu Opieki Zdrowotnej
w Starachowicach
Katarzyna Arent

Rachunek zysków i strat Powiatowego Zakładu Opieki Zdrowotnej w Starachowicach w latach 2014 - 2017

Wiersz	Treść	od 01.01.2014 do 31.12.2014	od 01.01.2015 do 31.12.2015	od 01.01.2016 do 31.12.2016	od 01.01.2017 do 31.12.2017
1	2	3	4	5	6
A.	Przychody netto ze sprzedaży i zrównane z nimi, w tym:	83 236 141,04	89 326 400,42	92 422 798,51	98 423 527,87
	- od jednostek powiązanych	0,00	0,00	0,00	0,00
I.	Przychody netto ze sprzedaży produktów	83 237 035,46	88 838 147,73	92 435 989,14	97 968 168,90
II.	Zmiana stanu produktów (zwiększenie - wartość dodatnia, zmniejszenia - wartość ujemna)	-368 354,50	112 979,78	-438 118,47	-29 677,00
III.	Koszt wytworzenia produktów na własne potrzeby jednostki	355 460,08	363 272,91	412 927,84	476 035,97
IV.	Przychody netto ze sprzedaży towarów i materiałów	12 000,00	12 000,00	12 000,00	9 000,00
B.	Koszty działalności operacyjnej	79 501 686,79	86 718 078,11	92 207 685,00	97 777 138,31
I.	Amortyzacja	6 541 298,60	6 665 812,03	6 957 890,99	6 771 600,65
II.	Zużycie materiałów i energii	19 777 467,02	22 305 218,88	23 921 958,94	25 268 940,47
III.	Usługi obce	17 728 382,84	19 199 775,92	19 686 817,51	20 717 271,08
IV.	Podatki i opłaty, w tym:	421 793,45	420 944,20	422 904,30	421 886,00
	- podatek akcyzowy	0,00	0,00	0,00	0,00
V.	Wynagrodzenia	28 986 912,85	30 513 477,60	33 563 690,44	36 575 304,70
VI.	Ubezpieczenia społeczne i inne świadczenia	5 593 758,76	6 632 743,60	7 170 400,78	7 543 608,20
	- emerytalne	2 659 710,95	2 808 339,33	3 118 166,50	3 309 779,17
VII.	Pozostałe koszty rodzajowe	440 073,27	968 105,88	472 022,04	469 527,21
VIII.	Wartość sprzedanych towarów i materiałów	12 000,00	12 000,00	12 000,00	9 000,00
C.	Zysk (strata) ze sprzedaży (A-B)	3 734 454,25	2 608 322,31	215 113,51	646 389,56
D.	Pozostałe przychody operacyjne	5 346 251,21	5 804 763,84	4 889 989,17	5 270 160,32
I.	Zysk z tytułu rozchodu niefinansowych aktywów trwałych	0,00	12 291,78	0,00	5 619,40
II.	Dotacje	2 227 424,71	2 462 723,23	2 423 735,18	2 771 095,86
III.	Aktualizacja wartości aktywów niefinansowych	126 061,19	14 516,00	22 137,66	52 070,14
IV.	Inne przychody operacyjne	2 992 765,31	3 315 232,83	2 444 116,33	2 441 374,92
E.	Pozostałe koszty operacyjne	6 576 936,93	5 881 903,73	4 476 945,07	4 489 739,23
I.	Strata z tytułu rozchodu niefinansowych aktywów trwałych	88 572,40	0,00	2 840,62	0,00
II.	Aktualizacja wartości aktywów niefinansowych	1 826 951,96	1 340 592,26	42 297,37	30 206,79
III.	Inne koszty operacyjne	4 661 412,57	4 541 311,47	4 431 807,08	4 459 532,44
F.	Zysk (strata) z działalności operacyjnej (C+D-E)	2 503 768,53	2 531 182,42	628 157,61	1 426 810,65
G.	Przychody finansowe	132 876,81	147 606,71	144 160,27	302 173,16
I.	Dywidendy i udziały w zyskach, w tym:	0,00	0,00	0,00	0,00
a)	od jednostek powiązanych	0,00	0,00	0,00	0,00
	- w których jednostka posiada zaangażowanie w kapitale	0,00	0,00	0,00	0,00

Rachunek zysków i strat Powiatowego Zakładu Opieki Zdrowotnej w Starachowicach w latach 2014 - 2017

Wiersz	Treść	od 01.01.2014 do 31.12.2014	od 01.01.2015 do 31.12.2015	od 01.01.2016 do 31.12.2016	od 01.01.2017 do 31.12.2017
1	2	3	4	5	6
	b) od jednostek pozostałych, w tym:				
	- w którymś jednostka posiada zaangażowanie w kapitale	0,00	0,00	0,00	0,00
II.	Odsetki, w tym:	0,00	0,00	0,00	0,00
	- od jednostek powiązanych	117 123,09	125 092,47	143 417,56	301 241,83
	- od jednostek powiązanych	0,00	0,00	0,00	0,00
III.	Zysk z tytułu rozchodu aktywów finansowych, w tym:	0,00	0,00	0,00	0,00
	- w jednostkach powiązanych	0,00	0,00	0,00	0,00
IV.	Aktualizacja wartości aktywów finansowych	15 753,72	22 514,24	742,71	931,33
V.	Inne	0,00	0,00	0,00	0,00
H.	Koszty finansowe	1 234 110,10	768 523,17	658 792,21	637 466,27
I.	Odsetki, w tym:	1 205 943,31	764 671,17	653 092,95	635 234,85
	- dla jednostek powiązanych	0,00	0,00	0,00	0,00
II.	Strata z tytułu rozchodu aktywów finansowych, w tym:	0,00	0,00	0,00	0,00
	- w jednostkach powiązanych	0,00	0,00	0,00	0,00
III.	Aktualizacja wartości aktywów finansowych	28 083,69	3 515,87	5 646,02	2 191,56
IV.	Inne	83,10	336,13	53,24	39,86
I.	Zysk (strata) brutto (F+G-H)	1 402 535,24	1 910 265,96	1 13 525,67	1 091 517,54
J.	Podatek dochodowy	0,00	0,00	0,00	0,00
K.	Pozostałe obowiązkowe zmniejszenia zysku (zwiększenia straty)	0,00	0,00	0,00	0,00
L.	Zysk (strata) netto (I-J-K)	1 402 535,24	1 910 265,96	113 525,67	1 091 517,54

Starachowice, dnia 30.03.2018 rok

Sporządzili:

Główny Księgowy
Powiatowego Zakładu Opieki Zdrowotnej
Magdalena Kłoskał

Dyrektor
Powiatowego Zakładu Opieki Zdrowotnej
w Starachowicach
Katarzyna Arant

Struktura i dynamika rachunku zysków i strat Powiatowego Zakładu Opieki Zdrowotnej w Starachowicach w latach 2014 - 2017

Wiersz	Treść	DYNAMIKA (%)				STRUKTURA (%)						
		2014 = 100										
		2015	2016	2017		2014	2015	2016	2017			
1	2	3	4	5	6	7=4/3*100	8=5/3*100	9=6/3*100	10	11	12	13
A.	Przychody netto ze sprzedaży i zrównane z nimi, w tym:	83 236 141,04	89 326 400,42	92 422 805,04	98 423 527,87	107,32	111,04	118,25	100,00%	100,00%	100,00%	100,00%
	- od jednostek powiązanych	0,00	0,00	0,00	0,00	x	x	x	x	x	x	x
I.	Przychody netto ze sprzedaży produktów	83 237 035,46	88 838 147,73	92 435 995,67	97 968 168,90	106,73	111,05	117,70	100,00%	99,45%	100,01%	99,54%
II.	Zmiana stanu produktów (zwiększenie - wartość dodatnia, zmniejszenie - wartość ujemna)	-368 354,50	112 979,78	-438 118,47	-29 677,00	-30,67	118,94	8,06	-0,44%	0,13%	-0,47%	-0,03%
III.	Koszt wytworzenia produktów na własne potrzeby jednostki	355 460,08	363 272,91	412 927,94	476 035,97	102,20	116,17	133,92	0,43%	0,41%	0,45%	0,48%
IV.	Przychody netto ze sprzedaży towarów i materiałów	12 000,00	12 000,00	12 000,00	9 000,00	100,00	100,00	75,00	0,01%	0,01%	0,01%	0,01%
B.	Koszty działalności operacyjnej	79 501 686,79	86 718 078,11	92 207 685,00	97 777 138,31	109,08	115,98	122,99	95,51%	97,08%	99,77%	99,34%
I.	Amortyzacja	6 541 298,60	6 665 812,03	6 957 890,99	6 771 600,65	101,90	106,37	103,52	7,86%	7,46%	7,53%	6,88%
II.	Zużycie materiałów i energii	19 777 467,02	22 305 218,88	23 921 958,94	25 268 940,47	112,78	120,96	127,77	23,76%	24,97%	25,88%	25,67%
III.	Usługi obce	17 728 382,84	19 199 775,92	19 686 817,51	20 717 271,08	108,30	111,05	116,86	21,30%	21,49%	21,30%	21,05%
IV.	Podatki i opłaty, w tym:	421 793,45	420 944,20	422 904,30	421 886,00	99,80	100,26	100,02	0,51%	0,47%	0,46%	0,43%
	- podatek akcyzowy	0,00	0,00	0,00	0,00	x	x	x	x	x	x	x
V.	Wynagrodzenia	28 986 912,85	30 513 477,60	33 563 690,44	36 575 304,70	105,27	115,79	126,18	34,82%	34,17%	36,32%	37,16%
VI.	Ubezpieczenia społeczne i inne świadczenia	5 593 758,76	6 632 743,60	7 170 400,78	7 543 608,20	118,57	128,19	134,86	6,72%	7,43%	7,76%	7,66%
	- emerytalne	2 659 710,95	2 808 339,33	3 118 166,50	3 309 779,17	105,59	117,24	124,44	3,20%	3,14%	3,37%	3,36%
VII.	Pozostałe koszty rodzajowe	440 073,27	988 105,88	472 022,04	469 527,21	219,99	107,26	106,69	0,53%	1,08%	0,51%	0,48%
VIII.	Wartość sprzedanych towarów i materiałów	12 000,00	12 000,00	12 000,00	9 000,00	100,00	100,00	75,00	0,01%	0,01%	0,01%	0,01%
C.	Zysk (strata) ze sprzedaży (A-B)	3 734 454,25	2 608 322,31	215 113,51	646 389,56	69,84	5,76	17,31	4,49%	2,92%	0,23%	0,66%
D.	Pozostałe przychody operacyjne	5 346 251,21	5 804 763,84	4 889 989,17	5 270 160,32	108,58	91,47	98,58	6,42%	6,50%	5,29%	5,35%
I.	Zysk z tytułu rozchodu niematerialnych aktywów trwałych	0,00	12 291,78	0,00	5 619,40	x	x	x	0,00%	0,01%	0,00%	0,01%
II.	Dotacje	2 227 424,71	2 462 723,23	2 423 735,18	2 771 095,86	110,56	108,81	124,41	2,68%	2,76%	2,62%	2,82%

Struktura i dynamika rachunku zysków i strat Powiatowego Zakładu Opieki Zdrowotnej w Starachowicach w latach 2014 - 2017

Wiersz	Treść	od 01.01.2014 do 31.12.2014	od 01.01.2015 do 31.12.2015	od 01.01.2016 do 31.12.2016	od 01.01.2017 do 31.12.2017	DYNAMIKA (%)				STRUKTURA (%)				
						2014 = 100				2014	2015	2016	2017	
						2015	2016	2017		10	11	12	13	
1		3	4	5	6	7=4/3*100	8=5/3*100	9=6/3*100	10	11	12	13		
III.	Aktualizacja wartości aktywów niefinansowych	126 061,19	14 516,00	22 137,66	52 070,14	11,52	17,56	41,31	0,15%	0,02%	0,02%	0,05%		
IV.	Inne przychody operacyjne	2 992 765,31	3 315 232,83	2 444 116,33	2 441 374,92	110,77	81,67	81,58	3,59%	3,71%	2,65%	2,47%		
E.	Pozostałe koszty operacyjne	6 576 936,93	5 881 903,73	4 476 945,07	4 489 739,23	89,43	68,07	68,26	7,90%	6,58%	4,84%	4,56%		
I.	Strata ze zbycia niefinansowych aktywów trwałych	88 572,40	0,00	2 840,62	0,00	0,00	3,21	0,00	0,11%	0,00%	0,00%	0,00%		
II.	Aktualizacja wartości aktywów niefinansowych	1 826 951,96	1 340 592,26	42 297,37	30 206,79	73,38	2,32	1,65	2,19%	1,50%	0,05%	0,03%		
III.	Inne koszty operacyjne	4 661 412,57	4 541 311,47	4 431 807,08	4 459 532,44	97,42	95,07	95,67	5,60%	5,08%	4,79%	4,53%		
F.	Zysk (strata) z działalności operacyjnej (C+D-E)	2 503 768,53	2 531 182,42	628 157,61	1 426 810,65	101,09	25,09	56,99	3,01%	2,84%	0,68%	1,45%		
G.	Przychody finansowe	132 876,81	147 606,71	144 160,27	302 173,16	111,09	108,49	227,41	0,16%	0,17%	0,16%	0,31%		
I.	Dywidendy i udziały w zyskach, w tym:	0,00	0,00	0,00	0,00	x	x	x	x	x	x	x		
	a) od jednostek powiązanych	0,00	0,00	0,00	0,00	x	x	x	x	x	x	x		
	- w których jednostka posiada zaangażowanie w kapitale	0,00	0,00	0,00	0,00	x	x	x	x	x	x	x		
	b) od jednostek pozostałych, w tym:	0,00	0,00	0,00	0,00	x	x	x	x	x	x	x		
	- w których jednostka posiada zaangażowanie w kapitale	0,00	0,00	0,00	0,00	x	x	x	x	x	x	x		
II.	Odeśki, w tym:	117 123,09	125 092,47	143 417,56	301 241,83	106,80	122,45	257,20	0,14%	0,14%	0,16%	0,31%		
	- od jednostek powiązanych	0,00	0,00	0,00	0,00	x	x	x	x	x	x	x		
III.	Zysk z tytułu rozchodu aktywów finansowych, w tym:	0,00	0,00	0,00	0,00	x	x	x	x	x	x	x		
	- w jednostkach powiązanych	0,00	0,00	0,00	0,00	x	x	x	x	x	x	x		
IV.	Aktualizacja wartości aktywów finansowych	15 753,72	22 514,24	742,71	931,33	142,91	4,71	5,91	0,02%	0,03%	0,00%	0,00%		
V.	Inne	0,00	0,00	0,00	0,00	x	x	x	x	x	x	x		
H.	Koszty finansowe	1 234 110,10	768 523,17	658 792,21	637 466,27	62,27	53,38	51,65	1,48%	0,86%	0,71%	0,66%		
I.	Odeśki, w tym:	1 205 943,31	764 671,17	653 092,95	635 234,85	63,41	54,16	52,68	1,45%	0,86%	0,70%	0,66%		
	- dla jednostek powiązanych	0,00	0,00	0,00	0,00	x	x	x	x	x	x	x		
II.	Strata z tytułu rozchodu aktywów finansowych, w tym:	0,00	0,00	0,00	0,00	x	x	x	x	x	x	x		

Struktura i dynamika rachunku zysków i strat Powiatowego Zakładu Opieki Zdrowotnej w Starachowicach w latach 2014 - 2017

Wiersz	Treść	DYNAMIKA (%)				STRUKTURA (%)			
		2014 = 100							
		2015	2016	2017		2014	2015	2016	2017
1	- w jednostkach powiązanych	7=4/3*100	8=5/3*100	9=6/3*100	10	11	12	13	
III.	Aktualizacja wartości aktywów finansowych	12,52	20,10	7,80	0,03%	0,00%	0,01%	0,00%	
IV.	Inne	404,49	64,07	47,97	0,00%	0,00%	0,00%	0,00%	
I.	Zysk (strata) brutto (F+G-H)	136,20	8,09	77,82	1,69%	2,15%	0,13%	1,10%	
J.	Podatek dochodowy	x	x	x	x	x	x	x	
K.	Pozostałe obowiązkowe zmniejszenia zysku (zwiększenia straty)	x	x	x	x	x	x	x	
L.	Zysk (strata) netto (I-J-K)	136,20	8,09	77,82	1,69%	2,15%	0,13%	1,10%	

Starachowice, dnia 30.03.2018 rok

Sporządził:

Główny Księgowy
Powiatowego Zakładu Opieki Zdrowotnej
Magdalena Moskal

Zatwierdził:

Dyrektor
Powiatowego Zakładu Opieki Zdrowotnej
w Starachowicach
Katarzyna Arent