

OPINIA I RAPORT

z badania sprawozdania finansowego
za okres 01.01.2015 r. do 31.12.2015 r.

Powiatowy Zakład Opieki Zdrowotnej
z siedzibą w Starachowicach

ul. Radomska 70
27-200 Starachowice

Starostwo Powiatowe
w Starachowicach
ul. dr Władysława Borkowskiego 4
Stwierdzam zgodność
z oryginałem

2016 -07- 0 6

Kraków, dnia 11.05.2016 roku

Kierownik Biura Rady


Szymon Kotowski

**OPINIA Z BADANIA
SPRAWOZDANIA FINANSOWEGO**

Starostwo Powiatowe
w Starachowicach
ul. dr Władysława Borkowskiego 4
**Stwierdzam zgodność
z oryginałem**

2016 -07- 0 6

Kierownik Biura Rady


Szymon Kotowski

OPINIA NIEZALEŻNEGO BIEGŁEGO REWIDENTA dla Rady Powiatu, Rady Społecznej i Dyrekcji PZOZ w Starachowicach

Przeprowadziliśmy badanie załączonego sprawozdania finansowego jednostki **Powiatowy Zakład Opieki Zdrowotnej w Starachowicach** z siedzibą w **27-200 Starachowice ul.Radomska 70**, na które składa się:

- wprowadzenie do sprawozdania finansowego;
- bilans sporządzony na dzień 31.12.2015 r. który po stronie aktywów i pasywów zamyka się sumą: **150 833 874,41 zł;**
- rachunek zysków i strat za rok obrotowy od 01.01.2015 r. do 31.12.2015 r. wykazujący zysk netto w wysokości: **1 910 265,96 zł;**
- zestawienie zmian w kapitale (funduszu) własnym za rok obrotowy od 01.01.2015 r. do 31.12.2015 r. wykazujące wzrost kapitału własnego o kwotę: **1 910 265,96 zł;**
- rachunek przepływów pieniężnych za rok obrotowy od 01.01.2015 r. do 31.12.2015 r. wykazujący zmniejszenie stanu środków pieniężnych o kwotę: **1 445 482,27 zł;**
- dodatkowe informacje i objaśnienia.

Starostwo Powiatowe
w Starachowicach
ul. dr Władysława Borkowskiego 4
Stwierdzam zgodność
z oryginałem

Za sporządzenie zgodnego z obowiązującymi przepisami sprawozdania finansowego oraz sprawozdania z działalności odpowiedzialny jest kierownik jednostki.

2016 -07- 0 6

Kierownik Biura Rady
Szymon Kotowski
Szymon Kotowski

Kierownik jednostki oraz członkowie rady nadzorczej/lub innego organu nadzorującego jednostki są zobowiązani do zapewnienia, aby sprawozdanie finansowe oraz sprawozdanie z działalności spełniały wymagania przewidziane w ustawie z dnia 29 września 1994 r. o rachunkowości (tekst jednolity: Dz.U z 2013r., poz. 330 z późn.zm.), zwanej dalej „ustawą o rachunkowości”.

Naszym zadaniem było zbadanie i wyrażenie opinii o zgodności z wymagającymi zastosowania zasadami (polityką) rachunkowości tego sprawozdania finansowego oraz czy rzetelnie i jasno przedstawia ono, we wszystkich istotnych aspektach, sytuację majątkową i finansową, jak też wynik finansowy jednostki oraz o prawidłowości ksiąg rachunkowych stanowiących podstawę jego sporządzenia.

Badanie sprawozdania finansowego przeprowadziliśmy stosownie do postanowień:

- 1) rozdziału 7 ustawy o rachunkowości,
- 2) krajowych standardów rewizji finansowej, wydanych przez Krajową Radę Biegłych Rewidentów w Polsce.

Badanie sprawozdania finansowego zaplanowaliśmy i przeprowadziliśmy w taki sposób, aby uzyskać racjonalną pewność, pozwalającą na wyrażenie opinii o sprawozdaniu. W szczególności badanie obejmowało sprawdzenie poprawności zastosowanych przez jednostkę zasad (polityki) rachunkowości i znaczących szacunków, sprawdzenie – w przeważającej mierze w sposób wrywkowy - dowodów i zapisów księgowych, z których wynikają liczby i informacje zawarte w sprawozdaniu finansowym, jak i całościową ocenę sprawozdania finansowego.

Uważamy, że badanie dostarczyło wystarczającej podstawy do wyrażenia opinii.


Naszym zdaniem, zbadane sprawozdanie finansowe, we wszystkich istotnych aspektach:

- a) przedstawia rzetelnie i jasno informacje istotne dla oceny sytuacji majątkowej i finansowej jednostki na dzień 31.12.2015 r., jak też jej wyniku finansowego za rok obrotowy od 01.01.2015 r. do 31.12.2015 r.,
- b) zostało sporządzone zgodnie z wymagającymi zastosowania zasadami (polityką) rachunkowości oraz na podstawie prawidłowo prowadzonych ksiąg rachunkowych,
- c) jest zgodne z wpływającymi na treść sprawozdania finansowego przepisami prawa i postanowieniami statutu jednostki.

2016 -07- 0 6

Sprawozdanie z działalności jednostki jest kompletne w rozumieniu art. 49 ust. 2 ustawy o rachunkowości, a zawarte w nim informacje, pochodzące ze zbadanego sprawozdania finansowego, są z nim zgodne.

Kraków, dnia 11.05.2016 r.


Barbara Karwecka
Biegły rewident
Nr ewidencyjny 9339

Auxilium Audyt Sp. z o.o. Sp.k.
ul. Moniuszki 50, 31-523 Kraków
tel. +48 12 417 78 00
NIP:675-142-43-53 REGON:121082783
KRS: 0000321651

Auxilium Audyt Sp. z o.o. Sp.k.

przeprowadzający badanie w imieniu Auxilium Audyt Sp. z o.o. Sp.k.
podmiotu uprawnionego do badania sprawozdań finansowych - nr w rejestrze 3436
z siedzibą 31-523 Kraków, ul. Moniuszki 50

RAPORT

**z badania sprawozdania finansowego
za okres od 01.01.2015 r. do 31.12.2015 r.**

Starostwo Powiatowe
w Starachowicach
ul. dr Władysława Borkowskiego 4
Stwierdzam zgodność
z oryginałem

2016 -07- 0 6

Kierownik Biura Rady

Szymon Kotowski

A. Część ogólna

1. Jednostka działa na podstawie Statutu zatwierdzonego Uchwałą Nr XXV/191/2012 Rady Powiatu w Starachowicach z dnia 29.11.2012 r., ostatnia zmiana wprowadzona Uchwałą Rady Powiatu Nr XLIV/321/2014 z dnia 27.02.2014 r. dot. zmian w załącznikach do Statutu.

Jednostkę zawiązano na czas nieokreślony.

W Powiatowym Zakładzie Opieki Zdrowotnej w Starachowicach, zgodnie ze Statutem wyodrębniono 3 przedsiębiorstwa wg rodzaju prowadzonej działalności medycznej:

- Stacjonarne i Całodobowe Świadczenia Zdrowotne inne niż Szpitalne.
- Stacjonarne i Całodobowe Świadczenia Szpitalne.
- Ambulatoryjne Świadczenia Zdrowotne.

2. Ponadto Powiatowy Zakład Opieki Zdrowotnej posiada następujące dokumenty legalizujące jego działalność:

a) aktualny wpis do rejestru przedsiębiorców pod numerem KRS 0000001257 z dnia 04.04.2016 r. w Krajowym Rejestrze Sądowym Sądu Rejonowego w Kielcach.

b) numer identyfikacji podatkowej NIP 664-18-73-185 nadany w dniu 26.01.2000 r. przez Urząd Skarbowy w Starachowicach oraz NIP EU PL 6641873185 nadany w dniu 01.02.2006 r. przez Urząd Skarbowy w Kielcach.

c) numer identyfikacyjny Regon 291141752 nadany w dniu 17.01.2000 r. przez Urząd Statystyczny w Kielcach.

d) Powiatowy Zakład Opieki Zdrowotnej prowadzi działalność i gospodarkę finansową w oparciu o ustawę z dnia 15.04.2011 r. o działalności leczniczej (t.j. z 2015 r. poz. 618 z p. zm.) i ustawę z dnia 27.08.2004 r. o świadczeniach opieki zdrowotnej finansowanych ze środków publicznych (Dz. U. 164, poz. 1027 z 2008 r. z p. zm.). Jednostka posiada wpis do księgi rejestrowej prowadzonej przez Wojewodę Świętokrzyskiego pod nr 000000014630.

3. Podstawowym przedmiotem działalności jednostki, wynikającym ze statutu i wpisu do właściwego rejestru jest:

- Szpitalnictwo (PKD 8511 Z)
- Działalność szpitali (PKD 8610 Z)
- Praktyka lekarska specjalistyczna (PKD 8622 Z)

Starostwo Powiatowe
w Starachowicach
Dr Władysław Borkowski
Świadczy zgodność
z oryginałem

2016 -07- 0 6

Kierownik Biura Rady
Szymon Kotowski

4. Kierownikiem jednostki jest Dyrektor PZOZ samodzielnie podejmujący decyzje dotyczące funkcjonowania zakładu i ponoszący za nie odpowiedzialność. Zgodnie z art. 46 ustawy o działalności leczniczej uprawniony organ nawiązuje z Dyrektorem stosunek pracy na podstawie powołania.

Dyrektor Sebastian Petrykowski został powołany na to stanowisko od dnia 04.06.2013 r. Uchwałą Nr 20/2016 Zarządu Powiatu Starachowickiego z dnia 10.02.2016 r. Pan Sebastian Petrykowski został odwołany ze stanowiska Dyrektora PZOZ w Starachowicach.

Na podstawie Uchwały 21/2016 Zarządu Powiatu Starachowickiego z dnia 10.02.2016r. - z dniem 11.02.2016 r. stanowisko p.o. Dyrektora PZOZ w Starachowicach objął Pan Grzegorz Fitas.

Organem opiniodawczym podmiotu oraz organem doradczym Dyrektora PZOZ jest Rada Społeczna o 3 - letniej kalendarzowej kadencji określonej w Statucie PZOZ, funkcjonująca w 10 - osobowym składzie, powoływany przez Radę Powiatu.

Rada Społeczna funkcjonowała w badanym okresie:

- ✓ 20.10.2012r. – 29.01.2015r. [przewodniczący Andrzej Matynia];
- ✓ Uchwałą Nr IV/24/2015 Rady Powiatu w Starachowicach z dnia 29.01.2015r. zmieniono zapis par.1 Uchwały Nr XXIII/182/2012 Rady Powiatu dot. składu Rady Społecznej działającej przy PZOZ w Starachowicach. Przewodniczącym Rady Społecznej został Pan Dariusz Dąbrowski;
- ✓ Od 20.10.2015 r. Uchwałą Nr XI/67/2015 Rady Powiatu w Starachowicach z dnia 25.09.2015 r. powołana została Rada Społeczna [przewodniczący Dariusz Dąbrowski];
- ✓ Uchwałą Nr XVI/101/2016 Rady Powiatu w Starachowicach z dnia 25.02.2016 r. zmieniono zapis par.1 Uchwały Nr XI/67/2015 Rady Powiatu dot. składu Rady Społecznej działającej przy PZOZ w Starachowicach. Przewodniczącym Rady Społecznej pozostał Pan Dariusz Dąbrowski.

Organem nadzorczym nad PZOZ jest Rada Powiatu w Starachowicach, funkcjonująca w składzie IV Kadencji od 01.12.2010 r. do 30.11.2014 r.

(Przewodniczący Pan Jan Wzorek)

Na V Kadencję (2014 - 2018) wybrany został nowy 21 - osobowy skład Rady Powiatu. Uchwałą I/1/2014 z 01.12.2014 r. na Przewodniczącą Rady Powiatu Starachowickiego wybrana została Pani Bożena Wrona.

5. Głównym księgowym jednostki jest Magdalena Moskal od dnia 15.10.2012 r. do nadal.

Starostwo Powiatowe
w Starachowicach
ul. Dr Władysława Dąbrowskiego 4
Są porządkami zgodność
z oryginałem

2016 -07- 0 6

Kierownik Biura Rady
Szymon Kotowski
Szymon Kotowski

6. Kapitał własny PZOZ w Starachowicach kształtuje się następująco:

Wyszczególnienie	Stan na dzień bilansowy br.	Stan na dzień bilansowy pr.
Kapitał (fundusz) własny	107 247 871,69	105 337 605,73
Fundusz założycielski	186 120 870,66	186 120 870,66
Fundusz zakładu		
Kapitał (fundusz) z aktualizacji wyceny		
Zysk (strata) z lat ubiegłych	(80 783 264,93)	(82 185 800,17)
Zysk (strata) netto	1 910 265,96	1 402 535,24

Fundusz założycielski stanowi wydzielona PZOZ część mienia Powiatu Starachowickiego, określona w wartości historycznej i ustalona na podstawie przepisów obowiązujących w tym zakresie od dnia powstania PZOZ tj. od 1998 r.

W badanym roku obrotowym oraz do dnia zakończenia badania nie nastąpiły zmiany struktury własności w funduszu założycielskim PZOZ w Starachowicach.

7. Badana jednostka nie posiada powiązanych kapitałowo jednostek.

8. Dla realizacji celów wymienionych w punkcie 3 jednostka zatrudniała średnio w badanym roku obrotowym 677 osób, a w roku poprzednim 652 osoby (po przeliczeniu na pełne etaty).

Na podstawie § 21 ust. 2 Statutu PZOZ, Uchwałą Nr XIII/82/2015 Rady Powiatu w Starachowicach z dnia 26.XI.2015r. do obowiązkowego w świetle art. 64 ustawy o rachunkowości badania sprawozdania finansowego za rok obrotowy – zgodnie z art. 66 ustęp 4 uor - wybrany został podmiot audytorski AUXILIUM AUDYT Sp. z o.o. Sp. K z siedzibą w Krakowie 31-523, ul Moniuszki 50, wpisany pod numerem 3436 na listę podmiotów uprawnionych przez Krajową Radę Biegłych Rewidentów.

10. Niniejsze badanie, zgodnie z umową nr 59/2016 z dnia 8.12.2015 r. zawartą w wykonaniu uchwały z punktu 9 przeprowadzono w siedzibie jednostki w okresie od 15.12.2015 r. do 11.05.2016 r. W badaniu nie uczestniczył personel pomocniczy.

11. Zarówno podmiot audytorski, jak i przeprowadzający badanie w jego imieniu kluczowy biegły rewident Barbara Karwecka (nr rej. 9339) - oświadczają, że pozostają niezależni od badanej jednostki, w rozumieniu art. 56 ust. 3 i 4 ustawy z dnia 07 maja 2009 r. o biegłych rewidentach i ich samorządzie, podmiotach uprawnionych do badania sprawozdań finansowych oraz o nadzorze publicznym (Dz.U. z 2015r., poz. 1011).

ostwo Powiatowe
Starachowicach
Władysława Borkowskiego 4
wierdzam zgodność
z oryginałem

2016 -07- 0 6

Kierownik Biura Rady

Szymon Kotowski



12. Sprawozdanie finansowe za rok poprzedzający było zbadane przez podmiot audytorski AUXILIUM AUDYT Sp. z o.o. Sp. K. z siedzibą w Krakowie 31-523, ul. Moniuszki 50 i otrzymało opinię bez zastrzeżeń.

Uchwałami Nr 7- 9/2015 Rada Społeczna PZOZ w dniu 02.06.2015 r., na podstawie art. 48 ust. 2 pkt. 2 lit. b i d) Ustawy z 15.04.2011 r. o działalności leczniczej pozytywnie zaopiniowała sprawozdanie finansowe i sprawozdanie z działalności za 2014 r. oraz przeznaczenie zysku netto wykazanego w sprawozdaniu finansowym za 2014 r. w wysokości 1.402.535,24 zł na pokrycie straty PZOZ z lat ubiegłych.

Uchwałą Nr IX/56/2015 z dnia 25.06.2015 r. Rada Powiatu w Starachowicach zatwierdziła roczne sprawozdanie PZOZ w Starachowicach za 2014 r. i przeznaczyła zysk netto w kwocie 1.402.535,24 zł na pokrycie straty z lat ubiegłych.

13. Zatwierdzone sprawozdanie finansowe za rok poprzedzający badany zostało:
- stosownie do art. 69 ust. 1 i 1, „a” ustawy o rachunkowości i podlegające przepisom KRS - złożone wraz z innymi dokumentami w Sądzie Rejonowy w Kielcach Wydział X Gospodarczy KRS w dniu 26.06.2015 r.
 - stosownie do art. 27 ust. 2 ustawy z 15.02.1992 r. złożone w Urzędzie Skarbowym w Kielcach w dniu 02.07.2015 r.

Starostwo Powiatowe
w Starachowicach
ul. dr Władysława Borkowskiego 4
Sztwierdzam zgodność
z oryginałem

2016 -07- 0 6

Kierownik Biura Rady

Szymon Kotowski

14. Zgodnie z art. 67 ustawy o rachunkowości jednostka udostępniła biegłemu prowadzone księgi rachunkowe i dokumenty stanowiące podstawę ich sporządzenia oraz udzieliła informacji niezbędnych do wydania opinii biegłego rewidenta o badanym sprawozdaniu finansowym.
Nie wystąpiły ograniczenia zakresu badania.
15. Ponadto kierownik jednostki, stosownie do art. 67 ustawy o rachunkowości, złożył w dacie zakończenia badania - pisemne oświadczenie dotyczące m.in.:
- a) kompletności, prawidłowości i rzetelności sprawozdania finansowego przedłożonego do badania oraz uzupełniającego sprawozdania z działalności,
 - b) ujawnienia w informacji dodatkowej wszelkich zobowiązań korespondujących z dniem bilansowym,
 - c) niezajstnienia innych zdarzeń gospodarczych, wpływających istotnie na informacje ilościowe i jakościowe wynikające ze sprawozdania finansowego.

B. Sytuacja ekonomiczno – finansowa jednostki w przedziale 3 lat (2015 – 2013).
1. Analiza bilansu
Aktywa, dane w tys. zł z rachunkowym zaokrągleniem setek zł:

Lp	Wyszczególnienie	2015		2014		2013		Zmiana stanu			
		tys. zł	%	tys. zł	%	tys. zł	%	2015/2014		2015/2013	
								tys. zł	%	tys. zł	%
1	2	3	4	5	6	7	8	9	10	11	12
A.	Aktywa trwałe	120 946,4	80,2	127 366,9	84,2	132 516,5	87,0	(6 420,5)	95,0	(11 570,1)	91,3
I.	Wartości niematerialne i prawne	99,1	0,1	174,7	0,1	78,7	0,1	(75,6)	56,7	20,4	125,9
II.	Rzeczowe aktywa trwałe	120 828,5	80,1	127 187,2	84,1	132 430,6	87,0	(6 358,7)	95,0	(11 602,1)	91,2
III.	Należności długoterminowe										
1.	Od jednostek powiązanych										
IV.	Inwestycje długoterminowe										
a)	w jednostkach powiązanych										
V.	Długoterminowe rozliczenia międzyokresowe	18,7	0,0	5,0	0,0	7,1	0,0	13,7	374,6	11,6	263,9
B.	Aktywa obrotowe	29 887,5	19,8	23 892,0	15,8	19 776,4	13,0	5 995,5	125,1	10 111,0	151,1
I.	Zapasy	2 152,4	1,4	1 851,0	1,2	1 833,0	1,2	301,4	116,3	319,4	117,4
II.	Należności krótkoterminowe	19 297,2	12,8	12 620,2	8,3	13 882,3	9,1	6 677,1	152,9	5 415,0	139,0
1.	Należności od jednostek powiązanych										
III.	Inwestycje krótkoterminowe	7 721,9	5,1	9 167,4	6,1	3 797,0	2,5	(1 445,5)	84,2	3 925,0	203,4
a)	w jednostkach powiązanych										
IV.	Krótkoterminowe rozliczenia międzyokresowe	715,9	0,5	253,4	0,2	264,2	0,2	462,5	282,5	451,7	271,0
	Aktywa razem	150 833,9	100,0	151 258,9	100,0	152 292,9	100,0	(425,0)	99,7	(1 459,0)	99,0

Pasywa, dane w tys. zł z rachunkowym zaokrągleniem setek zł:

Lp	Wyszczególnienie	2015		2014		2013		Zmiana stanu			
		tys. zł	%	tys. zł	%	tys. zł	%	2015/2014		2015/2013	
								tys. zł	%	tys. zł	%
1	2	3	4	5	6	7	8	9	10	11	12
A.	Kapitał (fundusz) własny	107 247,9	71,1	105 337,6	69,6	108 438,4	71,2	1 910,3	101,8	(1 190,6)	98,9
I.	Kapitał (fundusz) podstawowy	186 120,9	123,4	186 120,9	123,0	190 624,2	125,2		100,0	(4 503,4)	97,6
VII.	Zysk (strata) z lat ubiegłych	(80 783,3)	(53,6)	(82 185,8)	(54,3)	(82 379,5)	(54,1)	1 402,5	98,3	1 596,2	98,1
VIII.	Zysk (strata) netto	1 910,3	1,3	1 402,5	0,9	193,7	0,1	507,7	136,2	1 716,6	986,2
B.	Zobowiązania i rezerwy na zobowiązania	43 586,0	28,9	45 921,3	30,4	43 854,5	28,8	(2 335,3)	94,9	(268,4)	99,4
I.	Rezerwy na zobowiązania	795,6	0,5	668,6	0,4	593,9	0,4	127,0	119,0	201,7	134,0
II.	Zobowiązania długoterminowe	27 262,7	18,1	29 981,3	19,8	32 698,0	21,5	(2 718,7)	90,9	(5 435,3)	83,4
III.	Zobowiązania krótkoterminowe	12 549,1	8,3	10 661,7	7,0	9 640,2	6,3	1 887,4	117,7	2 908,9	130,2
IV.	Rozliczenia międzyokresowe	2 978,6	2,0	4 609,7	3,0	922,3	0,6	(1 631,0)	64,6	2 056,3	323,0
	Pasywa razem	150 833,9	100,0	151 258,9	100,0	152 292,9	100,0	(425,0)	99,7	(1 459,0)	99,0

2016 -07- 0 6

Kierownik Biura Rady

Szymon Kotowski

2. Rachunek zysków i strat (w tys. zł) z rachunkowym zaokrągleniem setek zł:

Lp	Wyszczególnienie	2015 rok		2014 rok		2013 rok		Zmiana stanu			
		tys. zł	% udziału	tys. zł	% udziału	tys. zł	% udziału	2015/2014		2015/2013	
								tys. zł	%	tys. zł	%
1	2	3	4	5	6	7	8	9	10	11	12
A. Działalność podstawowa											
1.	Przychody netto ze sprzedaży i zrównane z nimi, w tym:	89 326,4	93,8	83 236,1	93,8	78 546,0	93,5	6 090,3	107,3	10 780,4	113,7
2.	Koszt własny sprzedaży	86 718,1	92,9	79 501,7	91,1	79 000,3	94,2	7 216,4	109,1	7 717,8	109,8
3.	Wynik na sprzedaży	2 608,3		3 734,5		(454,3)		(1 126,1)	69,8	3 062,6	(574,2)
B. Pozostała działalność operacyjna											
1.	Pozostałe przychody operacyjne	5 804,8	6,1	5 346,3	6,0	5 094,9	6,1	458,5	108,6	709,8	113,9
2.	Pozostałe koszty operacyjne	5 881,9	6,3	6 576,9	7,5	3 338,2	4,0	(695,0)	89,4	2 543,7	176,2
3.	Wynik na działalności operacyjnej	(77,1)		(1 230,7)		1 756,7		1 153,5	6,3	(1 833,9)	(4,4)
C. Wynik operacyjny (A3+B3)											
		2 531,2		2 503,8		1 302,4		27,4	101,1	1 228,8	194,3
D. Działalność finansowa											
1.	Przychody finansowe	147,6	0,2	132,9	0,1	383,2	0,5	14,7	111,1	(235,6)	38,5
2.	Koszty finansowe	768,5	0,8	1 234,1	1,4	1 491,9	1,8	(465,6)	62,3	(723,4)	51,5
3.	Wynik na działalności finansowej	(620,9)		(1 101,2)		(1 108,7)		480,3	56,4	487,8	56,0
E. Zdarzenia nadzwyczajne											
1.	Zyski nadzwyczajne										
2.	Straty nadzwyczajne										
3.	Wynik zdarzeń nadzwyczajnych										
F.											
	Zysk (strata) brutto (C+D3+E3)	1 910,3		1 402,5		193,7		507,7	136,2	1 716,6	986,2
1.	Podatek dochodowy										
2.	Pozostałe obowiązkowe zmniejszenia zysku (zwiększenia strat)										
G.											
	Obowiązkowe obciążenia-razem										
	Zysk (strata) netto (F-G)	1 910,3		1 402,5		193,7		507,7	136,2	1 716,6	986,2
Przychody ogółem		95 278,8	100,0	88 715,3	100,0	84 024,2	100,0	6 563,5	107,4	11 254,6	113,4
Koszty ogółem		93 368,5	100,0	87 312,7	100,0	83 830,5	100,0	6 055,8	106,9	9 538,0	111,4

Starostwo Powiatowe
w Starachowicach
ul. dr Władysława Borkowskiego 4
Stwierdzam zgodność
z oryginałem

2016-07-06

Kierownik Biura Rady
Szymon Kotowski
Szymon Kotowski

3. Analiza według podstawowych wskaźników ekonomiczno – finansowych.

3.1 Wskaźniki rentowności.

Wskaźniki rentowności	wskaźnik bezpieczny	miernik	2015	2014	2013
Rentowność majątku (ROA) $\frac{\text{wynik finansowy netto} \times 100}{\text{aktywa ogółem}}$	5-8	procent	1,27%	0,93%	0,13%
Rentowność netto $\frac{\text{wynik finansowy netto} \times 100}{\text{przychody ogółem}}$	3-8	procent	2,01%	1,58%	0,23%
Rentowność kapitału własnego (ROE) $\frac{\text{wynik finansowy netto} \times 100}{\text{kapitał własny} \times 100}$	15-25	procent	1,78%	1,33%	0,18%
Skorygowana rentowność majątku $\frac{\text{zysk netto} + (\text{odsetki} - \text{podatek dochodowy od odsetek}) \times 100}{\text{aktywa ogółem}}$	-	procent	1,68%	1,57%	0,90%

3.2 Wskaźniki płynności finansowej.

Wskaźniki płynności finansowej	wskaźnik bezpieczny	miernik	2015	2014	2013
Wskaźnik płynności finansowej I stopnia $\frac{\text{aktywa obrotowe} - \text{należności z tyt. dostaw i usług powyżej 12 mc}}{\text{zobowiązania krótkotermin.} - \text{zobow. krótkotermin. powyżej 12 mc}}$	1,2 - 2,0	krotność	2,05	1,84	1,94
Wskaźnik płynności finansowej II stopnia $\frac{\text{aktywa obrot.} - \text{zapasy} - \text{kr. term. RMK czynne} - \text{należ. z tyt. dost. i usł. pow. 12 mc}}{\text{zobowiązania krótkotermin.} - \text{zobow. z tyt. dostaw i usług pow. 12 mc}}$	1,0	krotność	1,85	1,68	1,74
Wskaźnik płynności finansowej III stopnia $\frac{\text{inwestycje krótkoterminowe}}{\text{zobowiązania krótkotermin.} - \text{zobow. z tyt. dostaw i usług pow. 12 mc}}$	0,1-0,2	krotność	0,53	0,71	0,37
Wskaźnik handlowej zdolności rozliczeniowej $\frac{\text{należności z tyt. dostaw i usług}}{\text{zobowiązania z tyt. dostaw i usług}}$	1,0	krotność	3,23	2,38	3,18

Starostwo Powiatowe
w Starachowicach
ul. dr Władysława Borkowskiego 4
Stwierdzam zgodność
z oryginałem

2016 -07- 0 6

Kierownik Biura Rady

3.3 Wskaźniki rotacji.

Wskaźniki rotacji (obrotowość)	wskaźnik bezpieczny	miernik	2015	2014	2013
Szybkość obrotu zapasów (w dniach) $\frac{\text{średni stan zapasów} \times 365 \text{ dni}}{\text{przychody netto ze sprzedaży produktów, towarów i materiałów}}$	wskaźnik malejący	w dniach	8	8	8
Spływ należności (w dniach) $\frac{\text{średni stan należności z tytułu dostaw i usług} \times 365 \text{ dni}}{\text{przychody netto ze sprzedaży produktów, towarów i materiałów}}$	ilość dni porównywalna z lp 18	w dniach	64	56	50
Splata zobowiązań (w dniach) $\frac{\text{średni stan zobowiązań z tytułu dostaw i usług} \times 365 \text{ dni}}{\text{przychody netto ze sprzedaży produktów, towarów i materiałów}}$	ilość dni porównywalna z lp 17	w dniach	23	20	18

3.4. Omówienie pozostałych wskaźników.

3.4.1. Wskaźniki do analizy poziomej i pionowej bilansu.

Wstępna analiza bilansu	wskaźnik bezpieczny	miernik	2015	2014	2013
Złota reguła bilansowania $\frac{\text{kapitał własny} + \text{rezerwy długoterminowe}}{\text{aktywa trwale}} \times 100$	100-150	procent	90,12%	85,02%	82,39%
Złota reguła bilansowania II $\frac{\text{kapitały obce krótkoterminowe}}{\text{aktywa obrotowe}} \times 100$	40-80	procent	48,77%	54,22%	51,49%

3.4.2. W świetle wartości wskaźników przedstawionych w punktach 3.1. – 3.3. wyłaniają się następujące wnioski biegłego:

W ramach analizy strukturalnej bilansu należy stwierdzić, iż główną pozycję aktywów stanowią aktywa trwale o wartości 120.946,4 tys. zł, co stanowi 80,2 % sumy bilansowej. Drugą pod względem wielkości wartością aktywów są należności krótkoterminowe, które stanowią odpowiednio 12,8 %.

Do finansowania działalności jednostka wykorzystuje głównie kapitały własne, które wynoszą 107.247,9 tys. zł i stanowią 71,1 % sumy bilansowej.

Ich udział w sumie bilansowej uległ zwiększeniu w porównaniu do ubiegłego roku o 0,5 punktu procentowego.

Największą pozycję pasywów stanowią zobowiązania długoterminowe, które stanowią odpowiednio 18,1 % sumy bilansowej.

Analiza rachunku zysków i strat wskazuje na wzrost przychodów ze sprzedaży oraz wzrost kosztów działalności operacyjnej.

Przychody wzrastały jednak wolniej niż koszty, co w konsekwencji spowodowało zmniejszenie wyniku na sprzedaży o 30 % w porównaniu z rokiem ubiegłym.

Pozostałe przychody operacyjne uległy zwiększeniu o 8,6 % natomiast pozostałe koszty operacyjne zmniejszyły się o 10,6 %.

W segmencie działalności finansowej jednostka poniosła stratę w wysokości 620,9 tys. zł.

Opisane zmiany wpłynęły na ukształtowanie się wyniku netto na poziomie o 507,7 tys. zł wyższym od ubiegłorocznego tj. o 36,2 %.

Wskaźniki rentowności w badanym roku wykazują nadal wartości dodatnie, z tendencją rosnącą. Zauważyć można zwiększenie wskaźników w stosunku do roku poprzedniego spowodowane osiągnięciem wyższego wyniku finansowego netto.

Wskaźniki płynności I oraz II stopnia ukształtowały się na poziomie bezpiecznym i nieznacznie wyższym od ubiegłorocznego.

Starostwo Powiatowe
w Starachowicach
ul. dr Władysława Borkowskiego 4
Stwierdzam zgodność
z oryginałem

2016-07-06

Kierownik Biura Rady
Szymon Kotowski

Należy również zwrócić uwagę na bezpieczny poziom wskaźnika płynności III stopnia. Okres spływu należności uległ wydłużeniu w stosunku do roku poprzedniego i wynosi 64 dni. Wydłużeniu uległ również cykl obrotu zobowiązaniami o 3 dni w stosunku do roku poprzedniego i obecnie wynosi 23 dni. Cykl rotacji zapasów utrzymuje się od lat na stabilnym poziomie i wynosi 8 dni.

4. Zdolność jednostki do kontynuowania działalności w roku następnym po badanym (w niezmienionym istotnie zakresie).

Uwzględniając wskaźniki dokonanej analizy ekonomiczno – finansowej oraz wyniki badania sprawozdania finansowego i zdarzeń gospodarczych, jakie nastąpiły po dniu bilansowym stwierdza się, że nie istnieje zagrożenie kontynuowania przez nią działalności w roku następnym po badanym w niezmnieszonym istotnie zakresie.

Odnotować należy przy tym fakt, że jednostka następująco poinformowała w punkcie 5 „Wprowadzenia do informacji dodatkowej” o swej zdolności do kontynuacji działalności w niezmnieszonim zakresie: "(...) Nie istnieją okoliczności wskazujące na zagrożenie dla kontynuowania przez jednostkę działalności (...) Dyrekcja Powiatowego Zakładu Opieki Zdrowotnej nie zamierza ograniczać zakresu realizowanych świadczeń(...)"

C. Część szczegółowa

2016 -07- 0 6 1. Prawdliwość stosowanego systemu księgowości.

1.1. Księgowość jednostki.

Księgowość funkcjonuje na podstawie przyjętych przez jednostkę zasad zwanych „Polityką Rachunkowości”, zatwierdzonych przez kierownika jednostki Zarządzeniem Nr 49/2012 z mocą obowiązującą od dnia 26.10.2012 r. W opracowaniu tym ujęto wybrane przez jednostkę alternatywne rozwiązania, wynikające z art. 10 ustawy o rachunkowości.

Ostatnie zmiany do „Polityki Rachunkowości” i jednolite teksty dokumentacji przyjętych zasad wprowadzone zostały Zarządzeniami kierownika jednostki Nr 26/2015 i 50 / 2015 , z mocą obowiązującą od 01.09.2015 r.

1.2. W zakresie prawidłowości stosowanego systemu księgowości biegły potwierdza, że:

- a) jednostka przestrzegała ciągłości stosowanych zasad rachunkowości, w tym w przedmiocie prawidłowości otwarcia ksiąg rachunkowych na 01.01. roku badanego,
- b) księgi rachunkowe prowadzone są w siedzibie jednostki, przy wykorzystaniu systemu komputerowego Symfonia Sage Forte
- c) operacje gospodarcze zaewidencjonowane zostały zgodnie z podstawowymi zasadami

Starostwo Powiatowe
w Starachowicach
ul. dr Władysława Borkowskiego 4
Stwierdzam zgodność
z oryginałem

Kierownik Biura Rady
Szymon Kotowski

- rachunkowości, w tym zgodnie z zasadą memoriału i ostrożnej wyceny,
- d) dowody źródłowe stanowiące podstawę do ujęcia w księgach rachunkowych były sprawdzone i zakwalifikowane zgodnie z art. 21 ust. 1 pkt 6 ustawy o rachunkowości,
 - e) jednostka przechowuje zbiory na magnetycznych dyskach twardej. Dowody księgowe, księgi rachunkowe i sprawozdanie finansowe przechowywane są w siedzibie zarządu jednostki, zgodnie z art. 74 ustawy o rachunkowości.

1.3. W zakresie zabezpieczenia dostępu do informacji wynikających z ksiąg rachunkowych i dowodów księgowych oraz za pomocą komputerów stwierdza się, że:

- a) Przechowywanie dowodów księgowych, ksiąg rachunkowych i sprawozdań finansowych dokonywane jest w siedzibie jednostki, w oryginalnej postaci, w podziale na lata i miesiące.
- b) Jednostka przechowuje zbiory danych odpowiednio do przyjętych wewnętrznych zasad uregulowanych w ZPR. Dane archiwizowane są również na magnetycznych dyskach twardej, w 2 niezależnych lokalizacjach i dodatkowo raz w miesiącu na dysku CD przechowywanym w sejfie.
- c) Okresy przechowywania danych były zgodne z art. 74 ustawy o rachunkowości tj. sprawozdania finansowe przechowywane trwale a pozostałe zbiory księgowe 5 lat licząc od początku roku następnego.
- d) Programy komputerowe i dane systemu rachunkowości chronione są przed dostępem osób nieupoważnionych i zniszczeniem poprzez zastosowanie procedur organizacyjno-programowych. Stosowane są fizyczne zabezpieczenia zewnętrzne chroniące przed dostępem osób nieupoważnionych.
- e) Rokiem obrotowym PZOZ jest rok kalendarzowy a okresem sprawozdawczym miesiąc.

2016 -07- 0 6

1.4. System kontroli wewnętrznej.

- a) PZOZ posiada wyodrębnione stanowisko ds. kontrolingu, która to osoba zajmuje się również szeroko rozumianą kontrolą wewnętrzną. W jednostce funkcjonuje pisemna instrukcja obiegu i kontroli dokumentów, wyznaczono również osoby które posiadają uprawnienia do bieżącej kontroli dokumentów.
- b) Biegły dokonał przeglądu istniejącego systemu kontroli wewnętrznej nie ujawniając niedociągnięć w działaniu systemu kontroli wewnętrznej w obszarze obrotu pieniężnego, sprzedaży, zakupów. Badanie systemu kontroli wewnętrznej było przeprowadzone w takim zakresie w jakim wiąże się ono ze sprawozdaniem finansowym i nie miało na celu ujawnienia wszystkich ewentualnych nieprawidłowości systemu kontroli wewnętrznej.

Kierownik Biura Rady
Szymon Kotowski

2. Inwentaryzacja aktywów i pasywów

Inwentaryzacja aktywów i pasywów została przeprowadzona do bilansu rocznego zgodnie z art. 26 ustawy o rachunkowości.

a) W drodze spisu z natury, na podstawie Zarz. Dyrektora PZOZ Nr 48/ 2015 , 49/2015, 42/2015 - przeprowadzono inwentaryzację :

- ✓ środków pieniężnych w kasie zakładowej i ZFŚS na dzień 31.12.2015 r.
- ✓ zapasów w magazynach (Apteczki oddziałowe, Bank krwi, Apteka szpitalna, Magazyn inwestycyjny, magazyn administracyjny i medyczny) wg stanu na dzień 31.12.2015 r. Wartość bilansowa zapasów wynosi 2 152 374,43 zł i zostały uwzględnione i rozliczone różnice inwentaryzacyjne ujawnione przy spisie. W bilansowej wycenie zapasu uwzględniono również ujawnione zapasy przeterminowane naliczając odpis aktualizujący wartość zapasów.
- ✓ środków trwałych z gr "4" wg stanu na dzień 30.11.2015 r. Biegła uczestniczyła w obserwacji i ponownej kontroli wyników spisu z natury ww. środków trwałych nie stwierdzając nieprawidłowości w jej przeprowadzeniu.

b) W drodze potwierdzenia sald na dzień bilansowy 31.12.2015 r.

- ✓ rozrachunki z odbiorcami i dostawcami
- ✓ środki i kredyty na rachunkach bankowych

c) W drodze weryfikacji stanu ewidencyjnego i wyceny na 31.12.2015 r.

- ✓ środki trwałe, wartości niematerialne i prawne, grunty;
- ✓ należności sporne, wątpliwe, rozrachunki publiczno - prawne;
- ✓ rozliczenia międzyokresowe czynne i bierne

Ostatnia inwentaryzacja środków trwałych , innych niż gr "4", w drodze spisu z natury odbyła się na dzień 31.07.2013 r.

Stwierdza się, że księgi rachunkowe wraz z dokumentacją stanowiącą podstawę do ewidencji księgowej operacji gospodarczych – są prawidłowe w rozumieniu art. 24 ustawy o rachunkowości i stanowią podstawę do sporządzenia zbadanego sprawozdania finansowego.

**Urząd Powiatowy
w Starachowicach
ul. Władysława Borkowskiego 4
Stwierdzam zgodność
z oryginałem**

2016 -07- 0 6

**Kierownik Biura Rady
Szymon Kotowski**

3. CHARAKTERYSTYKA GŁÓWNYCH POZYCJI BILANSU i RZiS.

3.1. Aktywa – wybrane pozycje:

3.1.1. Środki trwałe

Wykazane w bilansie środki trwałe, będące własnością jednostki lub użytkowane nieodpłatnie na podstawie uchwał Rady Powiatu Starachowickiego, stanowią na dzień 31.12.2015 r. wartość 120.562,3 tys. zł [Ich wartość brutto wynosi 199 065,8 tys. zł i są one umorzone w 39,4 %]

W badanym roku wartość netto środków trwałych zmniejszyła się o 6.586,4 tys. zł, na skutek dokonanych odpisów amortyzacyjnych oraz sprzedaży i likwidacji.

PZOZ w Starachowicach dzierżawi również środki trwałe o wartości 729,4 tys. zł

3.1.2. Należności krótkoterminowe

Należności krótkoterminowe w kwocie netto, wykazanej w bilansie wynoszą 19 297,2 tys. zł. Wartość brutto tych należności w wysokości 23 463,9 tys. zł została skorygowana w bilansie o odpisy aktualizujące w kwocie 4 166,7 tys. zł. Odpisy aktualizujące tworzone są przez PZOZ na podstawie indywidualnej analizy oraz zasad określonych w Polityce Rachunkowości i obejmują należności, których ściągalność uznano za wątpliwą.

Odpisy aktualizujące należności z tyt. dostaw i usług to kwota: 4 142,2 tys. zł, w tym odpisy dot. należności od NFZ, zarachowanych za nadwykonania z roku 2013, 2014 i 2015 to kwota 3 738,3 tys. zł

Szczegółowa specyfikacja zwiększeń, zmniejszeń i struktury odpisów do należności krótkoterminowych PZOZ znajduje się w informacji dodatkowej do sprawozdania finansowego za 2015 r. - na str.4 i 5.

Struktura należności krótkoterminowych PZOZ na dzień bilansowy w kwotach brutto, pomniejszeniach o odpis aktualizujący i kwotach netto, wykazanych w bilansie kształtowała się następująco: [dane w tys. zł]

Rodzaj należności	Wartość brutto	Odpis aktualizujący	Wartość netto
Należności z tyt. dostaw i usług	23 110,9	4 142,2	18 968,7
Należności publiczno-prawne	72,7		72,7
Należności od pracowników, z tyt. pożyczek mieszkaniowych i inne.	262,7	6,9	255,8
Należności dochodzone na drodze sądowej	17,6	17,6	
Razem	23 463,9	4 166,7	19 297,2

Starostwo Powiatowe
w Starachowicach
dr Władysław Borkowski
Stwierdzam zgodność
z oryginałem

2016 -07- 0 6

Kierownik Biura Rady

Szymon Kotowski

Salda należności wynikają z ewidencji analitycznej, wyceny dokonano wg wartości wymagającej zapłaty. Pozycja realna.

3.1.3. Inwestycje krótkoterminowe - środki pieniężne w kasie i na rachunkach bankowych.

Pozycja ta, na łączną wartość 7 721,9 tys. zł obejmuje posiadane przez PZOZ na dzień bilansowy środki pieniężne w formie rachunków bieżących, lokat i depozytów.

Saldo potwierdzone, zgodne.

3.2. Pasywa – wybrane pozycje:

3.2.1. Fundusze PZOZ , wynik finansowy lat ubiegłych

Fundusz założycielski , będący podstawowym funduszem PZOZ, wykazuje wartość mienia przekazanego przez organ założycielski jakim jest Powiat Starachowicki w Starachowicach - do nieodpłatnego użytkowania przez PZOZ.

Na dzień bilansowy 31.12.2015 r. fundusz nie uległ zmianie w stosunku do roku poprzedniego.

Strata z lat ubiegłych wynosząca na 31.12.2014 r. (-) 82 185,8 tys. zł, zgodnie z decyzją organu założycielskiego została częściowo pokryta zyskiem bilansowym netto za 2014 r. w wysokości 1 402,5 tys. zł i tym samym strata bilansowa z lat ubiegłych na 31.12.2015 r. wyniosła (-) 80 783,3 tys. zł. Saldo zgodne.

3.2.2. Jednostka utworzyła rezerwy krótkoterminowe na odprawy emerytalne, nagrody

jubileuszowe i inne w wysokości 795,6 tys. zł.

Informacja o strukturze tych rezerw znajduje się na str. 3 - 4 informacji dodatkowej do sprawozdania finansowego za 2015 r. Rezerwy na świadczenia pracownicze, utworzone w księgach przez PZOZ są rezerwami krótkoterminowymi. Szacunki ww. rezerw

krótkoterminowych są porównywalne kwotowo z rezerwami krótkoterminowymi

wyliczonymi przez Aktuariusza - Signum Biuro Aktuarialne Sp. z o.o. w Warszawie.

PZOZ nie wprowadził do ksiąg rezerw długoterminowych na świadczenia pracownicze na kwotę szacowaną przez Aktuariusza w wysokości **6 801,2 tys. zł.**

Na dzień sporządzania nin. opinii i raportu nadal trwają negocjacje ze związkami zawodowymi w zakresie założeń do zmian w ZUZP dla pracowników PZOZ w świetle

Starostwo Powiatowe
w Starachowicach
ul. dr Władysława Borkowskiego 4
Stwierdzam zgodność
z oryginałem

2016

Kierownik Biura Rady
Szymon Kotowski

dalszego wdrażania Programu Naprawczego dla PZOZ z listopada 2013 r. i wypowiedzenia dotychczasowego ZUZP.

W zależności od wyników ww. negocjacji PZOZ może być zobowiązany do utworzenia długoterminowej rezerwy na świadczenia pracownicze a rezerwa ta w kwocie ~ **6.801,2 tys. zł** zwiększy stratę z lat ubiegłych o której mowa w pkt. 3.2.1. a tym samym zmniejszy wartość funduszy własnych PZOZ.

3.2.3. Zobowiązania długoterminowe PZOZ w wysokości 27 262,7 tys. zł - dotyczą przede wszystkim kredytu w wysokości 27 116,7 tys. zł na restrukturyzację PZOZ, zaciągniętego w 2008r. i poręczonego przez Powiat Starachowicki. Dodatkowe informacje na temat kredytu znajdują się w załączniku Nr 3 do informacji dodatkowej oraz w wyjaśnieniach na str. 5 informacji dodatkowej.

3.2.4. Zobowiązania krótkoterminowe PZOZ w wysokości 12 549,1 tys. zł

Informację o strukturze zobowiązań zawiera załącznik Nr 4 do informacji dodatkowych.

W saldzie na dzień 31.12.2015 r. widnieje zobowiązanie w kwocie 1.122,8 tys. zł dotyczące podatku od nieruchomości za:

(dane w tys. zł)

2013 r.	282,4	do spłaty w 12 ratach w 2016r.
2014 r.	420,8	spłata odroczone do 31.12.2018r.
2015 r.	419,6	Brak informacji o odroczeniu terminu płatności przez Prezydenta Miasta Starachowice
Razem	1. 122,8	

Pozostałe zobowiązania krótkoterminowe PZOZ zostały w istotnej części uregulowane po dniu bilansowym.

Przeprowadzone badanie rozliczeń podatkowych i składek ZUS obejmowało sprawdzenie zgodności sald rozrachunków z danymi deklarowanymi przez jednostkę oraz wrywkowe sprawdzenie dowodów i zapisów księgowych, z których wynikają kwoty i informacje zawarte w sprawozdaniu finansowym. W związku z tym mogą wystąpić różnice pomiędzy wynikami

2016 -07- 0 6

Kierownik Biura Rady
Szymon Kotowski

ewentualnych kontroli zobowiązań z tyt. podatków , opłat i ubezpieczeń, przeprowadzanych przez organy kontrolne szczegółowo, metodą pełną a ustaleniami zawartymi w raporcie.

3.2.5. Rozliczenia międzyokresowe czynne i RMP.

Informację o strukturze rozliczeń składających się na salda wykazane w bilansie zawarto na str. 6 - 7 informacji dodatkowych. Saldo realne, zgodne

3.3. Rachunek zysków i strat – wybrane pozycje:

Jednostka sporządza rachunek zysków i strat w układzie porównawczym.

Przychody z działalności podstawowej zostały we wszystkich istotnych aspektach prawidłowo zaliczone do badanego roku i obejmują głównie sprzedaż usług medycznych.

Koszty działalności w wysokości 93 368,5 tys. zł odzwierciedlają we wszystkich istotnych aspektach rzeczywisty przebieg przeprowadzonych operacji gospodarczych. Wynagrodzenia i narzuty na wynagrodzenia stanowią ~ 42,8 % kosztów działalności operacyjnej.

Pozostałe przychody operacyjne w wysokości 5 804,8 tys. zł stanowią ~ 6,1% przychodów ogółem PZOZ, przy czym są to m.in.:

wartość otrzymanych dotacji i dofinansowań do wynagrodzeń	2 363,8
odpisy rat nieodpłatnie otrzymanych środków trwałych i WNiP,	1 557,0
przychody z najmu i dzierżawy pomieszczeń	1 058,3
Inne przychody operacyjne	825,7
Razem	5 804,8

Na pozostałe koszty operacyjne w wysokości 5 881,9 tys. zł składają się: [dane w tys. zł]

koszty dotacji i dofinansowań wynagrodzeń	2 355,3
koszty dotacji i dofinansowań aktywów trwałych	1 655,9
naliczone w 2015 r. odpisy aktualizujące	1 340,6
Inne koszty operacyjne - rezerwy na zobowiązania, odszkodowania, opłaty sądowe i komornicze	530,1
Razem	5 881,9

Starostwo Powiatowe
w Starachowicach
ul. Władysława Borkowskiego 4
Stwierdzam zgodność
z oryginałem

2016 -07 06

Kierownik Biura Rady
Szymon Kotowski

Przychody finansowe w wysokości 147,6 tys. zł i koszty finansowe w wys. 768,5 tys. zł stanowią przede wszystkim odsetki otrzymane w toku działalności operacyjnej lub zapłacone od otrzymanego kredytu długoterminowego.

PZOZ osiągnął za okres 01.01.2015 - 31.12.2015 r. zysk netto w wysokości 1 910,3 tys. zł.

4. Badanie pozostałych części składowych sprawozdania finansowego.

4.1. Rachunek przepływów pieniężnych za rok obrotowy.

Rachunek przepływów pieniężnych sporządzony zgodnie z art. 48b ustawy o rachunkowości w sposób wiarygodny, powiązany z bilansem i rachunkiem zysków i strat oraz z księgami rachunkowymi - wykazuje spadek środków pieniężnych o 1 445 482,27 zł.

4.2. Zestawienie zmian w kapitale własnym w roku obrotowym.

Jednostka kompletnie i wiarygodnie ujęła pozycje kształtujące wzrost kapitału własnego o 1.910.265,96 zł, zgodnie z bilansem oraz księgami rachunkowymi.

4.3. Informacja dodatkowa.

Informacja dodatkowa obejmuje wprowadzenie do sprawozdania finansowego oraz dodatkowe informacje i objaśnienia. Informacja dodatkowa zawiera niezbędny zakres danych liczbowych i słownych.

Przedstawione informacje są we wszystkich istotnych aspektach zgodnie z bilansem, rachunkiem zysków i strat i księgami rachunkowymi.

4.4. Sprawozdanie Zarządu z działalności jednostki.

Sprawozdanie z działalności za rok obrotowy spełnia wymogi określone w art. 49 ust. 2 ustawy z dnia 29 września 1994r. o rachunkowości, a informacje i liczbowe dane w nim zawarte są zgodne w istotnych aspektach z danymi zbadanego sprawozdania finansowego i księgami rachunkowymi.

4.5. Naruszenie przepisów prawa.

W wyniku zastosowanych procedur w ramach badania sprawozdania finansowego za rok obrotowy – nie ujawniono istotnego naruszenia przez jednostkę obowiązujących przepisów prawa wpływających na sprawozdanie finansowe.

4.6. Zdarzenia po dacie bilansu.

Biegły stwierdza, że między dniem bilansowym 31.12.2015 r., a datą zakończenia badania nie wystąpiły istotne zdarzenia gospodarcze, mające wpływ na roczne sprawozdanie

Starostwo Powiatowe
w Starachowicach
ul. dr Władysława Borkowskiego 4
Stwierdzam zgodność
z oryginałem

2016 -07- 0 6

Kierownik Biura Rady
Szymon Kotowski

KB

finansowe i zysk bilansowy, przy czym uwzględnia się w tym zakresie oświadczenie złożone przez kierownika jednostki w dniu 11.05.2016r.

5. Podsumowanie.

Podsumowanie wyników badania zawarte jest w opinii biegłego rewidenta, stanowiącej odrębny dokument, wymagany przez ustawę o rachunkowości.

Niniejszy raport zawiera 18 stron kolejno numerowanych i opatrzonych podpisem biegłego rewidenta.

Integralną część raportu stanowią załączniki:


1. Wprowadzenie do sprawozdania finansowego za rok obrotowy.
2. Bilans sporządzony na 31.12.2015 r.
3. Rachunek zysków i strat za okres od 01.01.2015 r. do 31.12.2015 r.
4. Zestawienie zmian w kapitale własnym za rok obrotowy.
5. Rachunek przepływów pieniężnych za rok obrotowy.
6. Dodatkowe informacje i objaśnienia za rok obrotowy.
7. Sprawozdanie Zarządu z działalności jednostki w roku obrotowym.

Starostwo Powiatowe
w Starachowicach
ul. dr Władysława Borkowskiego 4
Stwierdzam zgodność
z oryginałem

2016 -07- 0 6 Kraków, dnia 11.05.2016 r.

Kierownik Biura Rady


Szymon Kotowski


Barbara Karwecka
Biegły rewident
Nr ewidencyjny 9339

przeprowadzający badanie w imieniu Auxilium Audyt Sp. z o.o. Sp.k.
podmiotu uprawnionego do badania sprawozdań finansowych - nr w rejestrze 3436
z siedzibą 31-523 Kraków, ul. Moniuszki 50

Auxilium Audyt Sp. z o.o. Sp. k.
ul. Moniuszki 50, 31-523 Kraków
tel. +48 12 417 78 00
NIP: 675-142-43-53 REGON: 12108278
KRS: 0000321651

Auxilium Audyt Sp. z o.o. Sp.k.



Powiatowy Zakład Opieki Zdrowotnej

ul. Radomska 70
27-200 Starachowice
REGON: 291141752
NIP: 664-18-73-185
Tel: (41) 273 91 13
fax: (41) 273 92 29

<http://szpital.starachowice.pl>
e-mail: info@szpital.starachowice.pl



Szpital
bez bólu



WPROWADZENIE

DO

SPRAWOZDANIA FINANSOWEGO

ZA 2015 ROK

Starostwo Powiatowe
w Starachowicach
ul. dr Władysława Borkowskiego 4
Stwierdzam zgodność
z oryginałem

2016 -07- 0 6

Kierownik Biura Rady

Szymon Kotowski
Szymon Kotowski

Starachowice, maj 2016

Wprowadzenie do sprawozdania finansowego za 2015 rok

1. Nazwa (firma) i siedziba, podstawowy przedmiot działalności jednostki oraz wskazanie właściwego sądu lub innego organu prowadzącego rejestr.

Nazwa:

Powiatowy Zakład Opieki Zdrowotnej

Siedziba:

27-200 Starachowice, ul. Radomska 70

Przedmiot działalności:

Zgodnie ze statutem i KRS podstawowym celem Powiatowego Zakładu Opieki Zdrowotnej jest udzielanie świadczeń zdrowotnych służących zachowaniu, ratowaniu, przywracaniu i poprawie zdrowia; sprawowaniu profilaktycznej opieki zdrowotnej nad ludnością zamieszkałą na obszarze objętym działalnością Powiatowego Zakładu Opieki Zdrowotnej; sprawowaniu profilaktycznej opieki zdrowotnej nad pracującymi oraz podejmowaniu innych działań medycznych wynikających z procesu leczenia lub przepisów odrębnych regulujących ich zasady wykonywania, a także realizowania zadań z zakresu promocji zdrowia.

Organ prowadzący rejestr:

Sąd Rejonowy w Kielcach, X Wydział Gospodarczy Krajowego Rejestru Sądowego.

2. Wskazanie czasu trwania działalności jednostki, jeżeli jest on umownie ograniczony.

Czas trwania działalności Powiatowego Zakładu Opieki Zdrowotnej nie jest ograniczony.

3. Wskazanie okresu objętego sprawozdaniem finansowym.

Roczne sprawozdanie finansowe Powiatowego Zakładu Opieki Zdrowotnej sporządzone zostało za okres od 01.01.2015 roku do 31.12.2015 roku.

4. Wskazanie, że sprawozdanie finansowe zawiera dane łączne, jeżeli w skład jednostki wchodzi wewnątrzne jednostki organizacyjne sporządzające samodzielne sprawozdania finansowe.

W skład Powiatowego Zakładu Opieki Zdrowotnej nie wchodzi wewnątrzne jednostki organizacyjne samodzielnie sporządzające sprawozdanie finansowe.

5. Wskazanie, czy sprawozdanie finansowe zostało sporządzone przy założeniu kontynuowania działalności gospodarczej przez jednostkę w dającej się przewidzieć przyszłości oraz czy nie istnieją okoliczności wskazujące na zagrożenie dla kontynuowania przez nią działalności.

Roczne sprawozdanie finansowe sporządzono przy założeniu kontynuowania działalności gospodarczej przez Powiatowy Zakład Opieki Zdrowotnej przez co najmniej 12 kolejnych miesięcy i dłużej. Nie istnieją okoliczności wskazujące na zagrożenie dla kontynuowania przez jednostkę działalności o czym może świadczyć fakt, iż w 2014 roku Powiatowy Zakład Opieki Zdrowotnej podpisał aneks do 3-letniego kontraktu z Narodowym Funduszem Zdrowia obowiązującego do końca 2013 roku, który spowodował wydłużenie okresu obowiązywania umowy do końca 2015 roku. Następnie kolejnymi aneksami przedłużono okres obowiązywania umowy do dnia 30 czerwca 2017 roku. Dyrekcja Powiatowego Zakładu Opieki Zdrowotnej nie zamierza ograniczać zakresu realizowanych świadczeń o czym świadczy fakt rozszerzenia działalności o program lekowy - leczenie przewlekłego wirusowego zapalenia wątroby typu C terapią bezinterferonową (ICD-10 B

18.2) oraz program lekowy - leczenie neowaskularnej (wysiękowej) postaci zwyrodnienia plamki związanego z wiekiem (AMD). Osiągnięty zysk i poprawa płynności finansowej są widocznymi przesłankami do kontynuowania działalności jednostki. Poza tym dalsze istnienie Powiatowego Zakładu Opieki Zdrowotnej uzasadnione jest celami i zadaniami, dla których został utworzony. Na terenie Powiatu Starachowickiego brak jest możliwości zapewnienia nieprzerwanego sprawowania opieki zdrowotnej nad ludnością przez inne jednostki.

6. *Wskazanie zastosowanej metody w przypadku połączenia podmiotów.*

W okresie, za który sporządzono sprawozdanie finansowe nie nastąpiło połączenie Powiatowego Zakładu Opieki Zdrowotnej z innym podmiotem.

7. *Omówienie przyjętych zasad (polityki) rachunkowości, w tym metod wyceny aktywów i pasywów (także amortyzacji), ustalenia wyniku finansowego oraz sposobu sporządzenia sprawozdania finansowego w zakresie, w jakim ustawa pozostawia jednostce prawo wyboru.*

7.1. Rok obrotowy i wchodzące w jego skład okresy sprawozdawcze

W Powiatowym Zakładzie Opieki Zdrowotnej rokiem obrotowym jest rok kalendarzowy rozpoczynający się dnia 1 stycznia, a kończący dnia 31 grudnia i jest on również stosowany do celów podatkowych. Dla celów sprawozdawczości wewnętrznej, oceny realizacji budżetów kosztów, wpływów i wypływów gotówki, wykonania przychodów, a także ustalenia podstawy opodatkowania oraz dla określenia wysokości zaliczek na podatek dochodowy od osób prawnych itp. i informacji statystycznej ustala się, iż okresami sprawozdawczymi są kolejne miesiące danego roku (art. 3 ust. 8 ustawy o rachunkowości tekst jednolity Dz. U. z 2013 roku, pozycja 330 z późniejszymi zmianami). Zestawienie obrotów i sald kont księgi głównej za poszczególne okresy sprawozdawcze sporządza się nie później niż 25 dnia miesiąca następnego za poprzedni okres sprawozdawczy (miesiąc).

7.2. Sposób prowadzenia ksiąg rachunkowych

Powiatowy Zakład Opieki Zdrowotnej księgi rachunkowe prowadzi w siedzibie mieszczącej się w Starachowicach przy ulicy Radomskiej 70, kod pocztowy 27-200 Starachowice, w języku polskim i w walucie polskiej w formie komputerowej, przy pomocy oprogramowania firmy Sage SYMFONIA ERP służącego do ewidencji wszystkich operacji gospodarczych Powiatowego Zakładu Opieki Zdrowotnej w formie analityczno – syntetycznej.

7.3. Metody wyceny aktywów i pasywów oraz ustalenia wyniku finansowego

Aktywa i pasywa wycenia się według zasad określonych w ustawie o rachunkowości, przy zachowaniu zasad ciągłości, z tym że:

A. Rzeczowe aktywa trwałe i wartości niematerialne i prawne

Konta ksiąg pomocniczych dla rzeczowych składników aktywów trwałych stanowi ewidencja ilościowo – wartościowa umożliwiająca ustalenie źródła pochodzenia (finansowania) wartości początkowej, umorzenia i skutków aktualizacji wyceny oraz miejsca użytkowania poszczególnych składników majątku trwałego. Środki trwałe o wartości powyżej 3.500,00 zł, amortyzuje się drogą systematycznego, planowego rozłożenia jego wartości początkowej na ustalony okres amortyzacji.

Starostwo Powiatowe
w Starachowicach
ul. dr Władysława Dąbrowskiego 14
Stwierdzam zgodność
z oryginałem
2016 -07- 06

Powiatowy Zakład Opieki Zdrowotnej, maj 2016 rok
Kierownik Biura Rady
Szymon Kotowski
3 z 8
Szymon Kotowski

W Powiatowym Zakładzie Opieki Zdrowotnej stosuje się metodę liniową amortyzacji, a w odniesieniu do środków trwałych z grupy 8 KŚT stosuje się obniżoną stawkę amortyzacyjną w wysokości 12,5%. Natomiast środki trwałe poniżej wartości 3.500,00 zł są odnoszone na konto 011-90 „środki trwałe niskocenne” i amortyzowane jednorazowo. Wyposażenie o wartości do 3.500,00 zł traktowane jest jako materiały i spisane jednorazowo w koszty w momencie przekazania ich do użytkowania, a dla zapewnienia kontroli objęte jest ewidencją pozabilansową na koncie 092 – „Środki trwałe niskocenne”. Ponadto dla środków trwałych niskocennych ewidencjonowanych na koncie 092 w przypadku gdy posiadają tę samą lokalizację, są jednakowe co do rodzaju, a także odpowiedzialność materialna za te środki spoczywa na tej samej osobie (osobach) możliwe jest wystawianie zbiorczego dokumentu przyjęcia (OT).

Amortyzację wartości niematerialnych i prawnych rozpoczyna się w miesiącu następującym po miesiącu oddania do użytkowania i nalicza się przez okres 24 miesięcy, przy zastosowaniu metody liniowej.

B. Zapasy

Ewidencja materiałów jest prowadzona w jednostkach naturalnych i pieniężnych, według poszczególnych asortymentów materiałów to jest dla każdego składnika wykazuje się oddzielnie przychody, rozchody, zmiany wartości oraz jego zapas. Ponadto jest ona prowadzona według osób materialnie odpowiedzialnych za powierzone im zapasy materiałów. Konta ksiąg pomocniczych dla materiałów stanowi:

- ewidencja ilościowo – wartościowa, w której ujmuje się obroty i stany dla każdego składnika w jednostkach naturalnych i pieniężnych w zakresie następujących grup składników: artykuły przemysłowe, leki, materiały sterylne, krew, materiały inwestycyjne;
- ewidencja ilościowa obrotów i stanów w jednostkach naturalnych dla poszczególnych składników lub ich jednorodnych grup;
- ewidencja wartościowa obrotów i stanów towarów i opakowań, której przedmiotem zapisów są tylko przychody, rozchody i stany całego zapasu;
- ewidencja odpisywania w koszty wartości materiałów i towarów na dzień ich zakupu co jest połączone z ustaleniem stanu tych składników aktywów i ich wyceny oraz korekty kosztów o wartość tego stanu, nie później niż na dzień bilansowy.

Materiały wycenia się w ciągu roku w cenach zakupu, to jest kwotach należnych sprzedającemu, bez podlegających odliczeniu podatku od towarów i usług oraz podatku akcyzowego (VAT i akcyzy), powiększonych w przypadku importu, o obciążenia o charakterze publicznoprawnym w postaci cła i akcyzy nie podlegającej odliczeniu, obniżonych o rabaty, opusty, bonifikaty i inne podobne zmniejszenia i odzyski.

Koszty zakupu bezpośrednio związane z zakupem materiałów zużywanych do wytworzenia świadczeń zdrowotnych jako nie mające wpływu na wynik finansowy zalicza się do kosztów bieżącego okresu sprawozdawczego na podstawie dowodów źródłowych.

Na dzień bilansowy materiały i towary nabyte w celu dalszej odsprzedaży wycenia się według cen zakupu nie wyższych od cen sprzedaży netto na ten dzień. Ponadto na dzień bilansowy wycenia się i wykazuje w bilansie wartość niewykorzystanych leków i materiałów medycznych zaliczonych w koszty oddziału w momencie wydania z magazynu znajdujących się na dzień bilansowy na oddziałach. Wartość leków ustala się na podstawie spisu z natury. Prócz tego nie rzadziej niż na dzień bilansowy wycenia się wartość nie wykorzystanych odczynników i materiałów medycznych zaliczonych w koszty Pracowni Diagnostyki Laboratoryjnej oraz Stacji Dializ w momencie zakupu. Wartość tych materiałów ujmuje się na koncie czynne rozliczenia międzyokresowe ponieważ dotyczą one przyszłych okresów sprawozdawczych.

Powiatowy Zakład Opieki Zdrowotnej nie wycenia produktów w toku produkcji ze względu na krótki okres realizacji świadczeń (poniżej 3 miesięcy) i nieistotny wpływ zmiany stanu produktów w toku produkcji na aktywa i wynik finansowy.

Ponadto w celu ustalenia wartości dostaw i usług niefakturowanych zakup materiałów, robót i usług wszystkich rodzajów działalności ewidencjonuje się na koncie 300 – Rozliczenie zakupu (np. według dowodów odbioru lub na podstawie odczytów z mierników zużytej wody, prądu, energii cieplnej). Saldo Wn konta 300 ujmuje się w bilansie razem z zapasami, a saldo Ma łącznie ze zobowiązaniami.

C. Wycena należności

Należności wycenia się w kwotach wymaganej zapłaty z zachowaniem zasady ostrożnej wyceny. Należności na dzień powstania wycenia się w wartości nominalnej. Należności i zobowiązania wyrażone w walutach obcych wycenia się zgodnie z ustawą o rachunkowości według średniego kursu waluty ustalonego przez NBP z dnia poprzedzającego dzień powstania należności lub zobowiązania. Nierozliczone na dzień bilansowy należności i zobowiązania wyrażone w walutach obcych wycenia się po obowiązującym na ten dzień średnim kursie ustalonym dla danej waluty przez Narodowy Bank Polski (Tabela A). Różnice kursowe powstałe w związku z bilansową wyceną należności i zobowiązań w całości wpływają na przychody i koszty finansowe. Wartość należności aktualizuje się uwzględniając stopień prawdopodobieństwa ich zapłaty.

Wartość należności z tytułu wykonywanych świadczeń zdrowotnych nie finansowanych ze środków publicznych ze względu na znaczny stopień prawdopodobieństwa nieściągalności podlega aktualizacji na zasadzie dokonania odpisów aktualizujących nie później niż na dzień bilansowy w sytuacji gdy odbiorca usług nie spłaci wierzytelności w ciągu dwóch miesięcy od daty wystania przedsądowego wezwania do zapłaty; przyjmuje się zasadę wystawienia i wystania dwóch wezwań do zapłaty przy czym drugie wezwania jest wezwaniem przedsądowym.

Wartość należności z tytułu wykonywanych świadczeń zdrowotnych poza limitem finansowanych z Narodowego Funduszu Zdrowia ze względu na wysoką wartość i poniesione koszty księguje się do przychodów roku którego dotyczą. Ze względu na znaczny stopień prawdopodobieństwa

nieściągalności w 50% tych należności oraz prawdopodobieństwa wystąpienia na drogę sądową

Starostwo Powiatowe
w Starachowicach

ul. Władysława Borkowskiego 4

Świadczy zgodność
z oryginałem

2016 -07- 0 6

Powiatowy Zakład Opieki Zdrowotnej, maj 2016 rok
Kierownik Biura Rady

5 z 8

Szymon Kotowski

dokonywane ich aktualizacji na zasadzie dokonania odpisów aktualizujących nie później niż na dzień bilansowy. Od pozostałych należności wyżej nie wymienionych odpis aktualizujący tworzony jest nie później niż na dzień bilansowy w sytuacji gdy dłużnik nie spłaci wierzytelności w ciągu dwóch miesięcy od daty wysłania przedsądowego wezwania do zapłaty; przyjmuje się zasadę wystawienia i wysłania dwóch wezwań do zapłaty przy czym drugie wezwanie jest wezwaniem przedsądowym.

Należności umorzone, przedawnione lub nieściągalne zmniejszają uprzednio dokonane odpisy aktualizujące ich wartość. Natomiast w przypadkach, gdy nie wystąpiła uprzednia ich aktualizacja lub dokonano jej w niepełnej wysokości to należności te zalicza się odpowiednio do pozostałych kosztów operacyjnych lub kosztów finansowych.

Ustanie przyczyny, dla której dokonano odpisu aktualizującego wartość aktywów, w tym również odpisu z tytułu trwałej utraty wartości, równowartość całości lub odpowiedniej części uprzednio dokonanego odpisu aktualizującego zwiększa wartość danego składnika aktywów i podlega zaliczeniu odpowiednio do pozostałych przychodów operacyjnych lub przychodów finansowych.

Naliczenia odsetek od nieterminowych wpłat należności dokonuje się dwa razy do roku to jest na dzień 30 czerwca oraz na dzień bilansowy to jest 31 grudnia. Nie wystawia się not odsetkowych gdy łączna wartość odsetek dla danego kontrahenta nie przekracza trzykrotności wartości opłaty dodatkowej pobieranej przez "Pocztę Polską" za polecenie przesyłki listowej (art. 54 §1 pkt. 5 ustawy z dnia 29 sierpnia 1997 roku Ordynacja podatkowa – tekst jednolity Dz. U. z 2015 roku pozycja 613 z późniejszymi zmianami). Odsetki od należności ujmowane są w księgach w dacie wystawienia not odsetkowych. Odsetki od należności dotyczących osób nietrzeźwych naliczane są w momencie ściągnięcia wierzytelności (zapłaty). Natomiast od należności uznanych za nieściągalne bądź gdzie koszty ściągnięcia należności przewyższają wartość wierzytelności (wierzytelność spisywana w koszty) nie nalicza się odsetek.

D. Rozliczenia międzyokresowe kosztów

Rozliczeń międzyokresowych kosztów oraz pozostałych rozliczeń, a także odnoszenia ich skutków finansowych dokonuje się w sytuacji, jeżeli dotyczą one przyszłych okresów sprawozdawczych. W Powiatowym Zakładzie Opieki Zdrowotnej dokonuje się następujących czynnych rozliczeń międzyokresowych kosztów:

- obowiązkowy coroczny odpis na Zakładowy Fundusz Świadczeń Socjalnych,
- opłacona z góry prenumerata czasopism,
- podatek od nieruchomości,
- ubezpieczenia majątkowe i OC,
- koszty związane z dozorem technicznym posiadanego sprzętu,
- wartość odczynników laboratoryjnych,

Starostwo Powiatowe
w Starachowicach
ul. dr Władysława Borkowskiego 4
Stwierdzam zgodność
z oryginałem

Kierownik Biura Rady

Szymon Kotowski

- inne koszty proste i złożone poniesione w bieżącym okresie sprawozdawczym, dotyczące przyszłych okresów, których zaliczenie – ze względu na ich wielkość – może powodować zniekształcenie wyniku finansowego i podstawy opodatkowania podatkiem dochodowym.

Powiatowy Zakład Opieki Zdrowotnej nie tworzy rozliczeń międzyokresowych z tytułu odroczonego podatku dochodowego wobec braku możliwości obliczenia w przyszłości ujemnych różnic przejściowych od podstawy obliczenia podatku dochodowego (dochód Powiatowego Zakładu Opieki Zdrowotnej jest zwolniony z opodatkowania na podstawie art. 17 ust. 1 punkt 4 ustawy z dnia 15 lutego 1992 roku o podatku dochodowym od osób prawnych – tekst jednolity Dz. U. z 2014 roku pozycja 851 z późniejszymi zmianami).

Odpisy czynnych i biernych rozliczeń międzyokresowych kosztów, w koszty danego okresu sprawozdawczego dokonywane są stosownie do upływu czasu lub wielkości świadczeń podlegających rozliczeniu w czasie. Natomiast czas i sposób rozliczeń jest każdorazowo uzasadniony charakterem rozliczanych kosztów z zachowaniem ostrożności. Zobowiązania ujęte jako bierne rozliczenia międzyokresowe kosztów zmniejszają koszty okresu sprawozdawczego, w którym stwierdzono, że zobowiązania te powstały.

E. Wycena funduszy

Powiatowy Zakład Opieki Zdrowotnej fundusze wycenia nie rzadziej niż na dzień bilansowy w wartości nominalnej, ujmując je w księgach rachunkowych według ich rodzajów i zasad określonych przepisami ustawy z dnia 15 kwietnia 2011 roku o działalności leczniczej (tekst jednolity Dz. U. z 2015 roku pozycja 618 z późniejszymi zmianami) oraz statutu Powiatowego Zakładu Opieki Zdrowotnej.

Ponadto fundusz założycielski Powiatowego Zakładu Opieki Zdrowotnej zwiększa się o zysk netto; kwoty zwiększenia wartości aktywów trwałych, będącego skutkiem ustawowego przeszacowania tych aktywów; kwoty środków pieniężnych przekazane na pokrycie ujemnego wyniku finansowego.

F. Wycena zobowiązań Powiatowego Zakładu Opieki Zdrowotnej

Zobowiązania na dzień bilansowy wycenia się w kwocie wymagającej zapłaty, przy czym zobowiązania finansowe, których uregulowanie - zgodnie z umową – następuje drogą wydania aktywów finansowych innych niż środki pieniężne lub wymiany na instrumenty finansowe - według wartości godziwej.

G. Wycena rezerw

Rezerwy wycenia się nie rzadziej niż na dzień bilansowy w wiarygodnie uzasadnionej oszacowanej wartości. Dotyczy to rezerw tworzonych na pewne lub w dużym stopniu prawdopodobne zobowiązania, których kwoty można, w sposób wiarygodny oszacować, w szczególności na wypłaty nagród jubileuszowych, odpraw emerytalnych oraz ekwiwalentu na niewykorzystane urlopy. Rezerwy na zobowiązania z tytułu jubileuszy oraz niewykorzystanych urlopów za lata ubiegłe tworzy się na dzień bilansowy w wysokości wartości zobowiązań przypadających na rok następny.

Starostwo Powiatowe
w Starachowicach

ul. dr Władysława Borkowskiego 4

Stwierdzam zgodność
z oryginałem

2016-07-06

Powiatowy Zakład Opieki Zdrowotnej, maj 2016 rok

Kierownik Biura Rady 7 z 8

Szymon Kotowski

Powstanie zobowiązania, na które uprzednio utworzono rezerwę, zmniejsza rezerwę.

Rezerwy nie wykorzystane na dzień ustania lub zmniejszenia się ryzyka, na które je utworzono zaliczane są do pozostałych przychodów operacyjnych, przychodów finansowych lub zysków nadzwyczajnych.

Powiatowy Zakład Opieki Zdrowotnej nie tworzy rezerw na przejściowe dodatnie różnice w podatku dochodowym od osób prawnych gdyż dochód Powiatowego Zakładu Opieki Zdrowotnej zwolniony jest na podstawie art. 17 ust. 1 punkt 4 ustawy z dnia 15 lutego 1992 roku o podatku dochodowym od osób prawnych (tekst jednolity Dz. U. z 2014 roku pozycja 851 z późniejszymi zmianami).

H. Sprawozdawczość jednostki

Powiatowy Zakład Opieki Zdrowotnej sporządza jednostkowe roczne sprawozdanie finansowe zgodnie z załącznikiem numer 1 do ustawy z dnia 29 września 1994 roku o rachunkowości (tekst jednolity Dz. U. z 2013 roku, pozycja 330 z późniejszymi zmianami) i według wzorów i zakresu określonych w wyżej wymienionej ustawie. W skład tego sprawozdania wchodzi:

- wprowadzenie do sprawozdania finansowego,
- bilans pełny,
- rachunku zysków i strat w wariantcie porównawczym,
- zestawienie zmian w kapitale własnym,
- rachunek przepływów pieniężnych – metoda pośrednia,
- dodatkowych informacji i objaśnień,
- sprawozdanie z działalności Powiatowego Zakładu Opieki Zdrowotnej.

Sprawozdanie finansowe sporządzane jest w złotych.

Starostwo Powiatowe
w Starachowicach

ul. dr Władysława Borkowskiego 4
Stwierdzam zgodność
z oryginałem


Kierownik Biura Rady

Szymon Kotowski

2016-07-06

SPORZADZIŁ:

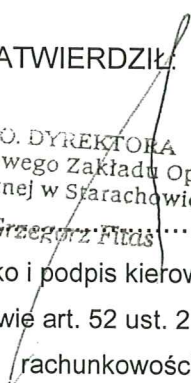
Główny Księgowy
Powiatowego Zakładu Opieki Zdrowotnej


Magdalena Moskał

.....
Imię nazwisko i podpis osoby, której powierzono
prowadzenie ksiąg rachunkowych - na podstawie
art. 52 ust. 2 ustawy o rachunkowości

ZATWIERDZIŁ:

P.O. DYREKTORA
Powiatowego Zakładu Opieki
Zdrowotnej w Starachowicach


Grzegorz Pitus

.....
Imię, nazwisko i podpis kierownika jednostki
- na podstawie art. 52 ust. 2 ustawy o
rachunkowości

Starachowice, dnia 09.05.2016 rok



		Stan na dzień kończący		PASYWA	Stan na dzień kończący	
		31.12.2015 rok	31.12.2014 rok		31.12.2015 rok	31.12.2014 rok
NIP 664-1427466ANr rej. KRS 0000001257		1	2	0	1	2
0						
A. Aktywa trwałe		120 946 394,07	127 366 931,42	A. Kapitał (fundusz) własny	107 247 871,69	105 337 605,73
I. Wartości niematerialne i prawne		99 135,46	174 710,94	I. Kapitał (fundusz) podstawowy	186 120 870,66	186 120 870,66
1. Koszty zakończonych prac rozwojowych		0,00	0,00	II. Należne wpłaty na kapitał podstawowy (wielkość ujemna)	0,00	0,00
2. Wartość firmy		0,00	0,00	III. Udziały (akcje) własne (wielkość ujemna)	0,00	0,00
3. Inne wartości niematerialne i prawne		99 135,46	174 710,94	IV. Kapitał (fundusz) zapasowy	0,00	0,00
4. Zaliczki na wartości niematerialne i prawne		0,00	0,00	V. Kapitał (fundusz) z aktualizacji wyceny	0,00	0,00
II. Rzeczowe aktywa trwałe		120 828 535,20	127 187 221,66	VI. Pozostałe kapitały (fundusze) rezerwowe	0,00	0,00
1. Środki trwałe		120 562 314,52	127 148 693,01	VII. Zysk (strata) z lat ubiegłych	-80 783 264,93	-82 185 800,17
a) grunty (w tym prawo użytkowania wieczystego gruntu)		1 031 744,08	1 031 744,08	VIII. Zysk (strata) netto	1 910 265,96	1 402 535,24
b) budynki, lokale i obiekty inżynierii lądowej i wodnej		105 833 484,92	109 237 236,82	IX. Odpisy z zysku netto w ciągu roku obrotowego (wielkość ujemna)	0,00	0,00
c) urządzenia techniczne i maszyny		3 512 953,33	4 375 256,23	B. Zobowiązania i rezerwy na zobowiązania	43 586 002,72	45 921 281,49
d) środki transportu		103 601,03	159 684,96	I. Rezerwy na zobowiązania	795 588,00	668 551,00
e) inne środki trwałe		10 080 531,16	12 344 770,92	1. Rezerwa z tytułu odroczonego podatku dochodowego	795 588,00	668 551,00
2. Środki trwałe w budowie		262 533,76	38 528,65	2. Rezerwa na świadczenia emerytalne i podobne	0,00	0,00
3. Zaliczki na środki trwałe w budowie		3 686,92	0,00	- długoterminowa	795 588,00	668 551,00
III. Należności długoterminowe		0,00	0,00	- krótkoterminowa	0,00	0,00
1. Od jednostek powiązanych		0,00	0,00	3. Pozostałe rezerwy	0,00	0,00
2. Od pozostałych jednostek		0,00	0,00	- długoterminowe	0,00	0,00
IV. Inwestycje długoterminowe		0,00	0,00	- krótkoterminowe	0,00	0,00
1. Nieruchomości		0,00	0,00	II. Zobowiązania długoterminowe	27 262 686,13	29 981 349,01
2. Wartości niematerialne i prawne		0,00	0,00	1. Wobec jednostek powiązanych	0,00	0,00
3. Długoterminowe aktywa finansowe		0,00	0,00	2. Wobec pozostałych jednostek	27 262 686,13	29 981 349,01
a) w jednostkach powiązanych		0,00	0,00	a) kredyty i pożyczki	27 116 666,72	29 828 333,36
- udziały lub akcje		0,00	0,00	b) z tytułu emisji dłużnych papierów wartościowych	0,00	0,00
- inne papiery wartościowe		0,00	0,00	c) inne zobowiązania finansowe	146 019,41	153 015,65
- udzielone pożyczki		0,00	0,00	d) inne	12 549 082,96	10 661 720,68
- inne długoterminowe aktywa finansowe		0,00	0,00	III. Zobowiązania krótkoterminowe	0,00	0,00
b) w pozostałych jednostkach		0,00	0,00	1. Wobec jednostek powiązanych	0,00	0,00
- udziały lub akcje		0,00	0,00	a) z tytułu dostaw i usług, o okresie wymagalności:	0,00	0,00
- inne papiery wartościowe		0,00	0,00	- do 12 miesięcy	0,00	0,00
- udzielone pożyczki		0,00	0,00	- powyżej 12 miesięcy	0,00	0,00
- inne długoterminowe aktywa finansowe		0,00	0,00	b) inne	0,00	0,00
4. Inne inwestycje długoterminowe		0,00	0,00	2. Wobec pozostałych jednostek	12 254 885,77	10 368 227,90
V. Długoterminowe rozliczenia międzyokresowe		18 723,41	4 998,82	a) kredyty i pożyczki	0,00	0,00
1. Aktywa z tytułu odroczonego podatku dochodowego		0,00	0,00	b) z tytułu emisji dłużnych papierów wartościowych	0,00	0,00
2. Inne rozliczenia międzyokresowe		18 723,41	4 998,82	c) inne zobowiązania finansowe	0,00	0,00
B. Aktywa obrotowe		29 887 480,34	23 891 955,80	d) z tytułu dostaw i usług, o okresie wymagalności:	5 877 632,01	5 115 048,17
I. Zapasy		2 152 374,43	1 850 968,12	- do 12 miesięcy	5 877 632,01	5 081 138,50
1. Materiały		2 152 374,43	1 850 968,12	- powyżej 12 miesięcy	0,00	33 909,67
2. Półprodukty i produkty w toku		0,00	0,00	e) zaliczki otrzymane na dostawy	0,00	0,00
3. Produkty gotowe		0,00	0,00	f) zobowiązania wekslowe	0,00	0,00
4. Towary		0,00	0,00	g) z tytułu podatków, cel, ubezpieczeń i innych świadczeń	4 289 088,82	3 360 264,59
5. Zaliczki na dostawy		0,00	0,00	h) z tytułu wynagrodzeń	1 895 256,48	1 679 043,33

Starostwo Powiatowe
 w Starachowicach
 ul. dr Władysława Borkowskiego 4

Kierownik Biura Rady

 Szymon Kotowski

NIP 664-1427466ANr rej. KRS 0000001257
 ul. Radomska 70

291141752

POWIATOWY

ZAKŁAD OPIEKI ZDROWOTNEJ

27-200 Starachowice, ul. Radomska 70

tel./fax (041) 274-61-58

NIP 664-18-73-185 Nr rej. KRS 000001257

RACHUNEK ZYSKÓW I STRAT

sporządzony za okres od 01.01.2015 roku do 31.12.2015 roku

(wariant porównawczy)

Treść		Dane za rok	
		31.12.2015 rok	31.12.2014 rok
1		2	3
A. PRZYCHODY NETTO ZE SPRZEDAŻY I ZRÓWNANE Z NIMI, W TYM:	01	89 326 400,42	83 236 141,04
- od jednostek powiązanych	02		
I. Przychody netto ze sprzedaży produktów	03	88 838 147,73	83 237 035,46
II. Zmiana stanu produktów (zwiększenie - wartość dodatnia, zmniejszenie - wartość ujemna)	04	112 979,78	-368 354,50
III. Koszt wytworzenia produktów na własne potrzeby jednostki	05	363 272,91	355 460,08
IV. Przychody netto ze sprzedaży towarów i materiałów	06	12 000,00	12 000,00
B. KOSZTY DZIAŁALNOŚCI OPERACYJNEJ	07	86 718 078,11	79 501 686,79
I. Amortyzacja	08	6 665 812,03	6 541 298,60
II. Zużycie materiałów i energii	09	22 305 218,88	19 777 467,02
III. Usługi obce	10	19 199 775,92	17 728 382,84
IV. Podatki i opłaty, w tym:	11	420 944,20	421 793,45
- podatek akcyzowy	12	0,00	0,00
V. Wynagrodzenia	13	30 513 477,60	28 986 912,85
VI. Ubezpieczenia społeczne i inne świadczenia	14	6 632 743,60	5 593 758,76
VII. Pozostałe koszty rodzajowe	15	968 105,88	440 073,27
VIII. Wartość sprzedanych towarów i materiałów	16	12 000,00	12 000,00
C. ZYSK (STRATA) ZE SPRZEDAŻY (A - B)	17	2 608 322,31	3 734 454,25
D. POZOSTAŁE PRZYCHODY OPERACYJNE	18	5 804 763,84	5 346 251,21
I. Zysk ze zbycia niefinansowych aktywów trwałych	19	12 291,78	0,00
II. Dotacje	20	2 462 723,23	2 227 424,71
III. Inne przychody operacyjne	21	3 329 748,83	3 118 826,50
E. POZOSTAŁE KOSZTY OPERACYJNE	22	5 881 903,73	6 576 936,93
I. Strata ze zbycia niefinansowych aktywów trwałych	23	0,00	88 572,40
II. Aktualizacja wartości aktywów niefinansowych	24	1 340 592,26	1 826 951,96
III. Inne koszty operacyjne	25	4 541 311,47	4 661 412,57
F. ZYSK (STRATA) Z DZIAŁALNOŚCI OPERACYJNEJ (C + D - E)	26	2 531 182,42	2 503 768,53
G. PRZYCHODY FINANSOWE	27	147 606,71	132 876,81
I. Dywidendy i udziały w zyskach, w tym:	28	0,00	0,00
- od jednostek powiązanych	29	0,00	0,00
II. Odsetki, w tym:	30	125 092,47	117 123,09
- od jednostek powiązanych	31	0,00	0,00
III. Zysk ze zbycia inwestycji	32	0,00	0,00
IV. Aktualizacja wartości inwestycji	33	0,00	0,00
V. Inne	34	22 514,24	15 753,72
H. KOSZTY FINANSOWE	35	768 523,17	1 234 110,10
I. Odsetki, w tym:	36	764 671,17	1 205 943,31
- dla jednostek powiązanych	37	0,00	0,00
II. Strata ze zbycia inwestycji	38	0,00	0,00
III. Aktualizacja wartości inwestycji	39	0,00	0,00
IV. Inne	40	3 852,00	28 166,79
I. ZYSK (STRATA) Z DZIAŁALNOŚCI GOSPODARCZEJ (F + G - H)	41	1 910 265,96	1 402 535,24
J. WYNIK ZDARZEŃ NADZWYCZAJNYCH (J.I. - J.II.)	42	0,00	0,00
I. Zyski nadzwyczajne	43	0,00	0,00
II. Straty nadzwyczajne	44	0,00	0,00
K. ZYSK (STRATA) BRUTTO (I ± J)	45	1 910 265,96	1 402 535,24
L. PODATEK DOCHODOWY	46	0,00	0,00
M. POZOSTAŁE OBOWIĄZKOWE ZMNIJSZENIA ZYSKU (ZWIĘKSZENIA STRATY)	47	0,00	0,00
N. ZYSK (STRATA) NETTO (K - L - M)	48	1 910 265,96	1 402 535,24

Starachowice, dnia 09.05.2016 roku

Główny Księgowy

Powiatowego Zakładu Opieki Zdrowotnej

Magdalena Moskał

P. O. DYREKTORA
Powiatowego Zakładu Opieki
Zdrowotnej w Starachowicach

Grzegorz Fitas

imię, nazwisko i podpis osoby, której powierzono prowadzenie ksiąg
rachunkowych - na podstawie art. 52 ust.2 ustawy o rachunkowościimię, nazwisko i podpis kierownika jednostki - na
podstawie art. 52 ust.2 ustawy o rachunkowościStarostwo Powiatowe
w Starachowicach
ul. dr Władysława Burkowski 4
Stwierdzam zgodność
z oryginałem

2016 -07- 0 6


Kierownik Biura Rady

Szymon Kotowski

NIP 664-18-73-185. Nr rej. KRS 00000105
Zestawienie zmian w kapitale (funduszu) własnym Powiatowego Zakładu Opieki Zdrowotnej sporządzone za okres od 01.01.2015 roku do 31.12.2015 roku

Wiersz	Wyszczególnienie	2015 rok	2014 rok
1	2	3	4
I.	Kapitał (fundusz) własny na początek okresu (BO)	105 337 605,73	108 438 446,88
	- zmiany przyjętych zasad (polityki) rachunkowości	0,00	0,00
	- korekty błędów podstawowych	0,00	0,00
I.a.	Kapitał (fundusz) własny na początek okresu (BO), po korektach	105 337 605,73	108 438 446,88
1.	<i>Kapitał (fundusz) podstawowy na początek okresu</i>	<i>186 120 870,66</i>	<i>190 624 247,05</i>
1.1	Zmiany kapitału (funduszu) podstawowego	0,00	-4 503 376,39
	a) zwiększenie (z tytułu)	0,00	1 031 744,08
	- dotacji zwiększających kapitał zgodnie z ustawą	0,00	0,00
	- otrzymanych w nieodpłatne użytkowanie środków trwałych	0,00	1 031 744,08
	- otrzymanych darów o charakterze majątku trwałego	0,00	0,00
	b) zmniejszenie (z tytułu)	0,00	5 535 120,47
	- zwrot środków trwałych do organu założycielskiego	0,00	175 355,40
	- zmiana formy przekazania środków trwałych przez organ założycielski	0,00	5 359 765,07
	- zmiana przyjętych zasad (polityki) rachunkowości	0,00	0,00
1.2.	Kapitał (fundusz) podstawowy na koniec okresu	186 120 870,66	186 120 870,66
2.	<i>Należne wpłaty na kapitał podstawowy na początek okresu</i>	<i>0,00</i>	<i>0,00</i>
2.1.	Zmiana należnych wpłat na kapitał podstawowy	0,00	0,00
	a) zwiększenie (z tytułu)	0,00	0,00
	b) zmniejszenie (z tytułu)	0,00	0,00
2.2.	Należne wpłaty na kapitał podstawowy na koniec okresu	0,00	0,00
3.	<i>Udziały (akcje) własne na początek okresu</i>	<i>0,00</i>	<i>0,00</i>
	a) zwiększenie	0,00	0,00
	b) zmniejszenie	0,00	0,00
3.1.	Udziały (akcje) własne na koniec okresu	0,00	0,00
4.	<i>Kapitał (fundusz) zapasowy na początek okresu</i>	<i>0,00</i>	<i>0,00</i>
4.1.	Zmiany kapitału (funduszu) zapasowego	0,00	0,00
	a) zwiększenie (z tytułu)	0,00	0,00
	- otrzymanych dotacji	0,00	0,00
	- inne	0,00	0,00
	b) zmniejszenie (z tytułu)	0,00	0,00
	- pokrycia straty	0,00	0,00
	- inne	0,00	0,00
4.2.	Stan kapitału (funduszu) zapasowego na koniec okresu	0,00	0,00
5.	<i>Kapitał (fundusz) z aktualizacji wyceny na początek okresu - zmiany przyjętych zasad polityki rachunkowości</i>	<i>0,00</i>	<i>0,00</i>
5.1.	Zmiany kapitału (funduszu) z aktualizacji wyceny	0,00	0,00
	a) zwiększenie (z tytułu)	0,00	0,00
	- wycena linii kablowych wg MSR nr 16	0,00	0,00
	b) zmniejszenie (z tytułu)	0,00	0,00
	- wycena linii kablowych wg MSR nr 16	0,00	0,00
5.2.	Kapitał (fundusz) z aktualizacji wyceny na koniec okresu	0,00	0,00
6.	<i>Pozostałe kapitały (fundusze) rezerwowe na początek okresu</i>	<i>0,00</i>	<i>0,00</i>
6.1.	Zmiany pozostałych kapitałów (funduszy) rezerwowych	0,00	0,00
	a) zwiększenie (z tytułu)	0,00	0,00
	b) zmniejszenie (z tytułu)	0,00	0,00
6.2.	Pozostałe kapitały (fundusze) rezerwowe na koniec okresu	0,00	0,00

Starostwo Powiatowe
 w Starachowicach
 ul. dr Władysława Borusiewicza 6
 Stwierdzam zgodność
 z oryginałem

Kierownik Biura Rady

 Szymon Kotowski

Zestawienie zmian w kapitale (funduszu) własnym Powiatowego Zakładu Opieki Zdrowotnej sporządzone za okres od 01.01.2015 roku do 31.12.2015 roku

Wiersz	Wyszczególnienie	2015 rok	2014 rok
1	2	3	4
7.	Zysk (strata) z lat ubiegłych na początek okresu	-82 185 800,17	-82 379 494,12
7.1.	Zysk z lat ubiegłych na początek okresu	0,00	0,00
	- zmiany przyjętych zasad (polityki) rachunkowości	0,00	0,00
	- korekty błędów podstawowych	0,00	0,00
7.2.	Zysk z lat ubiegłych na początek okresu, po korektach	0,00	0,00
	a) zwiększenie (z tytułu)	0,00	0,00
	- podziału zysku z lat ubiegłych	0,00	0,00
	b) zmniejszenie (z tytułu)	0,00	0,00
7.3.	Zysk z lat ubiegłych na koniec okresu	0,00	0,00
7.4.	Strata z lat ubiegłych na początek okresu,	-82 185 800,17	-82 379 494,12
	- zmiany przyjętych zasad (polityki) rachunkowości	0,00	0,00
	- korekty błędów podstawowych	0,00	0,00
7.5.	Strata z lat ubiegłych na początek okresu, po korektach	-82 185 800,17	-82 379 494,12
	a) zwiększenie (z tytułu)	0,00	0,00
	- przeniesienia straty z lat ubiegłych do pokrycia	0,00	0,00
	b) zmniejszenie z tytułu pokrycia kapitałem własnym	1 402 535,24	193 693,95
	- przeniesienia zysku z lat ubiegłych	1 402 535,24	193 693,95
7.6.	Strata z lat ubiegłych na koniec okresu	-80 783 264,93	-82 185 800,17
7.7.	Zysk (strata) z lat ubiegłych na koniec okresu	-80 783 264,93	-82 185 800,17
8.	Wynik netto	1 910 265,96	1 402 535,24
	a) zysk netto	1 910 265,96	1 402 535,24
	b) strata netto	0,00	0,00
	c) odpisy z zysku	0,00	0,00
II.	Kapitał (fundusz) własny na koniec okresu (BZ)	107 247 871,69	105 337 605,73
III.	Kapitał (fundusz) własny, po uwzględnieniu proponowanego podziału zysku (pokrycia straty)	107 247 871,69	105 337 605,73

Starachowice, dnia 09.05.2016 rok

Główny Księgowy
Powiatowego Zakładu Opieki Zdrowotnej

.....
Władysława Borkowskiego
imię, nazwisko i podpis osoby, której
powierzono prowadzenie ksiąg
rachunkowych - na podstawie art. 52
ust.2 ustawy o rachunkowości

R. O. DYREKTORA
Powiatowego Zakładu Opieki
Zdrowotnej w Starachowicach

.....
Grzegorz Fitus

.....
imię, nazwisko i podpis kierownika
jednostki - na podstawie art. 52 ust.2
ustawy o rachunkowości

Starostwo Powiatowe
w Starachowicach
ul. dr Władysława Borkowskiego 4
Stwierdzam zgodność
z oryginałem

Kierownik Biura Rady
Szymon Kotowski

2016 -07- 0 6

0 10- 0101

291141752
Rachunek przepływów pieniężnych Powiatowego Zakładu Opieki Zdrowotnej sporządzony za okres
ZAKŁAD OPIEKI ZDROWOTNEJ od 01.01.2015 roku do 31.12.2015 roku
 27-200 Starachowice, ul. Radomska 70
 tel./fax (041) 274-61-58
 NIP 664 18 73 185 Nr rej. KRS 000001257

TRESC		2015 ROK	2014 ROK
1	2	3	4
A	Przepływy środków pieniężnych z działalności operacyjnej		
I	Zysk (strata) netto	1 910 265,96	1 402 535,24
II	Korekty razem	52 831,28	7 047 173,66
1	Amortyzacja	6 665 812,03	6 541 298,60
2	Zyski (straty) z tytułu różnic kursowych	336,13	83,10
3	Odsetki i udziały w zyskach (dywidendy)	620 580,33	1 101 150,19
4	Zysk (strata) z działalności inwestycyjnej	-12 291,78	88 572,40
5	Zmiana stanu rezerw	127 037,00	74 672,00
6	Zmiana stanu zapasów	-301 406,31	17 971,90
7	Zmiana stanu należności	-6 677 072,40	1 262 091,39
8	Zmiana stanu zobowiązań krótkoterminowych, z wyjątkiem pożyczek i kredytów	2 432 897,14	202 836,99
9	Zmiana stanu rozliczeń międzyokresowych	-476 611,38	-3 313,08
10	Inne korekty	-2 326 449,48	-2 238 189,83
III	Przepływy pieniężne netto z działalności operacyjnej (I+/-II)	1 963 097,24	8 449 708,90
B	Przepływy środków pieniężnych z działalności inwestycyjnej		
I	Wpływy	2 423 243,53	2 191 808,29
1	Zbycie wartości niematerialnych i prawnych oraz rzeczowych aktywów trwałych	0,00	0,00
2	Zbycie inwestycji w nieruchomości oraz wartości niematerialne i prawne	0,00	0,00
3	Z aktywów finansowych, w tym:	2 423 243,53	2 191 808,29
a)	w jednostkach powiązanych	0,00	0,00
b)	w pozostałych jednostkach	2 423 243,53	2 191 808,29
-	zbycie aktywów finansowych	0,00	0,00
-	dywidendy i udziały w zyskach	2 310 092,52	2 074 535,74
-	spłata udzielonych pożyczek długoterminowych	0,00	0,00
-	odsetki	113 151,01	117 272,55
-	inne wpływy z aktywów finansowych	0,00	0,00
4	Inne wpływy inwestycyjne	0,00	0,00
II	Wydatki	2 360 050,46	1 484 608,39
1	Nabycie wartości niematerialnych i prawnych oraz rzeczowych aktywów trwałych	2 360 050,46	1 484 608,39
2	Inwestycje w nieruchomości oraz wartości niematerialne i prawne	0,00	0,00
3	Na aktywa finansowe, w tym:	0,00	0,00
a)	w jednostkach powiązanych	0,00	0,00
b)	w pozostałych jednostkach	0,00	0,00
-	nabycie aktywów finansowych	0,00	0,00
-	udzielone pożyczki długoterminowe	0,00	0,00
4	Inne wydatki inwestycyjne	0,00	0,00

Starostwo Powiatowe
 w Starachowicach
 ul. Wolności 1
 Stwierdzam zgodność z oryginałem

Kierownik Biura Rady

 Szymon Kotowski

2016-07-07

Rachunek przepływów pieniężnych Powiatowego Zakładu Opieki Zdrowotnej sporządzony za okres od 01.01.2015 roku do 31.12.2015 roku

TREŚĆ		2015 ROK	2014 ROK
1	2	3	4
III	Przepływy pieniężne netto z działalności inwestycyjnej (I-II)	63 193,07	707 199,90
C	Przepływy środków pieniężnych z działalności finansowej		
I	Wpływy	1 000,00	0,00
1	Wpływy netto z wydania udziałów (emisji akcji) i innych instrumentów kapitałowych oraz dopłat do kapitału	0,00	0,00
2	Kredyty i pożyczki	1 000,00	0,00
3	Emisja dłużnych papierów wartościowych	0,00	0,00
4	Inne wpływy finansowe	0,00	0,00
II	Wydatki	3 472 772,58	3 786 470,38
1	Nabycie udziałów (akcji) własnych	0,00	0,00
2	Dywidendy i inne wypłaty na rzecz właścicieli	0,00	0,00
3	Inne niż wypłaty na rzecz właścicieli wydatki z tytułu podziału zysku	0,00	0,00
4	Splaty kredytów i pożyczek	2 712 666,64	2 711 666,64
5	Wykup dłużnych papierów wartościowych	0,00	0,00
6	Z tytułu innych zobowiązań finansowych	0,00	0,00
7	Płatności zobowiązań z tytułu umów leasingu finansowego	0,00	0,00
8	Odsetki	733 392,37	1 048 041,39
9	Inne wydatki finansowe	26 713,57	26 762,35
III	Przepływy pieniężne netto z działalności finansowej (I-II)	-3 471 772,58	-3 786 470,38
D	Przepływy pieniężne netto, razem (A.III+/-B.III+/-C.III)	-1 445 482,27	5 370 438,42
E	Bilansowa zmiana stanu środków pieniężnych, w tym:	-1 445 482,27	5 370 438,42
-	zmiana stanu środków pieniężnych z tytułu różnic kursowych	0,00	0,00
F	Środki pieniężne na początek okresu	9 167 422,26	3 796 983,84
G	Środki pieniężne na koniec okresu (F+/-D), w tym:	7 721 939,99	9 167 422,26
-	o ograniczonej możliwości dysponowania	37 625,77	30,78

Starachowice, dnia 09.05.2016 rok

Główny Księgowy
Powiatowego Zakładu Opieki Zdrowotnej

Magdalena Moskał

.....
imię, nazwisko i podpis osoby, której
powierzono prowadzenie ksiąg
rachunkowych - na podstawie art. 52
ust.2 ustawy o rachunkowości

R. O. DYREKTORA
Powiatowego Zakładu Opieki
Zdrowotnej w Starachowicach

.....Grzegorz Fitas.....

imię, nazwisko i podpis kierownika jednostki -
na podstawie art. 52 ust.2 ustawy o
rachunkowości

Starostwo Powiatowe
w Starachowicach
ul. dr Władysława Borkowskiego 4
Stwierdzam zgodność
z oryginałem
2016 - 07 - 06

Kierownik Biura Rady
Szymon Kotowski



Powiatowy Zakład Opieki Zdrowotnej

ul. Radomska 70
27-200 Starachowice

REGON: 291141752

NIP: 664-18-73-185

Tel: (41) 273 91 13

fax: (41) 273 92 29

<http://szpital.starachowice.pl>

e-mail: info@szpital.starachowice.pl



Szpital
bez bólu



DODATKOWE INFORMACJE I OBJAŚNIENIA DO SPRAWOZDANIA FINANSOWEGO ZA 2015 ROK

Starostwo Powiatowe
w Starachowicach
ul. dr Władysława Borkowskiego 4
Stwierdzam zgodność
oryginałem

Starachowice, maj 2016

2016 -07- 0 6

Kierownik Biura Rady

Szymon Kotowski

USTĘP I. OBJAŚNIENIA DO BILANSU

1. Szczegółowy zakres zmian wartości grup rodzajowych środków trwałych, wartości niematerialnych i prawnych oraz inwestycji długoterminowych, zawierający stan tych aktywów na początek roku obrotowego, zwiększenia i zmniejszenia z tytułu: aktualizacji wartości, nabycia, przemieszczenia wewnętrznego oraz stan końcowy, a dla majątku amortyzowanego – podobne przedstawienie stanów i tytułów zmian dotychczasowej amortyzacji lub umorzenia.

Powyższe dane przedstawiono w załączniku Numer 1.

2. Wartość gruntów użytkowanych wieczystie.

Powiatowy Zakład Opieki Zdrowotnej nie posiada prawa wieczystego użytkowania gruntów.

3. Wartość nieamortyzowanych lub nieumarzanych przez jednostkę środków trwałych, używanych na podstawie umów najmu, dzierżawy i innych umów, w tym z tytułu umów leasingu.

Wykaz nieamortyzowanych i nieumarzanych środków trwałych, które Powiatowy Zakład Opieki Zdrowotnej dzierżawi na podstawie zawartych umów przedstawiono w załączniku Numer 2. Ponadto na terenie Powiatowego Zakładu Opieki Zdrowotnej czasowo przechowywane są środki trwałe obce na łączną wartość 489.434,81 zł.

4. Zobowiązania wobec budżetu państwa lub jednostek samorządu terytorialnego z tytułu uzyskania prawa własności budynków i budowli.

Powiatowy Zakład Opieki Zdrowotnej otrzymał budynki, budowle o łącznej wartości 133.089.147,90 zł w nieodpłatne użytkowanie na podstawie uchwał Rady Powiatu w Starachowicach.

5. Dane o strukturze własności kapitału podstawowego oraz liczbie i wartości nominalnej subskrybowanych akcji, w tym uprzywilejowanych.

Kapitał podstawowy – fundusz założycielski na dzień 31.12.2015 roku wynosi 186.120.870,66 zł w tym:

- dotacje na zakup aparatury medycznej - wyposażenia	-	452 264,96 zł
- dotacje na remonty	-	287 818,00 zł
- dotacje na zakup środków trwałych	-	176 643,80 zł
- dotacje na przeprowadzenie inwestycji	-	36 091,00 zł
- dary otrzymane od instytucji	-	759 126,52 zł
- grunty otrzymane na podstawie uchwał Rady Powiatu w nieodpłatne użytkowanie	-	1 031 744,08 zł
- budynki otrzymane na podstawie uchwał Rady Powiatu w nieodpłatne użytkowanie	-	123 836 756,57 zł
- budowle otrzymane na podstawie uchwał Rady Powiatu w nieodpłatne użytkowanie	-	8 460 637,20 zł

Starostwo Powiatowe
w Starachowicach
ul. dr Władysława Borkowskiego 4
Stwierdzam zgodność
z oryginałem
2016 -07- 0 6

Kierownik Biura Rady

Szymon Kotowski

- pozostałe środki trwale otrzymane na podstawie uchwał Rady Powiatu w nieodpłatne użytkowanie, w tym: kotły, maszyny energetyczne, maszyny urządzenia, urządzenia i aparaty specjalnej branży, urządzenia techniczne, środki transportu oraz narzędzia, przyrządy, ruchomości - 51 079 788,53 zł

Fundusz założycielski w 2015 roku nie uległ zmianie.

6. Stan na początku roku obrotowego, zwiększenia i wykorzystanie oraz stan końcowy kapitałów (funduszy) zapasowych i rezerwowych, o ile jednostka nie sporządza zestawienia zmian w kapitale (funduszu) własnym.

Dane przedstawiono w zestawieniu zmian w kapitale (funduszu) własnym jako załączniku do bilansu.

7. Propozycje, co do sposobu podziału zysku lub pokrycia straty za rok obrotowy.

Na dzień 31.12.2015 roku Powiatowy Zakład Opieki Zdrowotnej osiągnął zysk w wysokości 1.910.265,96 złotych.

PROPONOWANY SPOSÓB POKRYCIA STRATY/ PODZIAŁU ZYSKU	
Wyszczególnienie	Kwota
1. Zysk netto za rok obrotowy	1.910.265,96 zł
2. Nierozliczona strata z lat ubiegłych	-80.783.264,93 zł
3. Razem do pokrycia (1+-2)	-78.872.998,97 zł
4. Proponowane źródła pokrycia:	-
a. Fundusz zakładu	-
b. Inne	-
5. Niepokryta strata (3-4)	-78.872.998,97 zł

W związku z nie posiadaniem funduszu zakładu niepokryta strata pozostaje do rozliczenia w latach następnych.

8. Dane o stanie rezerw według celu ich utworzenia na początek roku obrotowego, zwiększeniach, wykorzystaniu, rozwiązaniu i stanie końcowym.

Powiatowy Zakład Opieki Zdrowotnej nie utworzył rezerwy z tytułu odroczonego podatku dochodowego z powodu osiągnięcia wysokiej straty za lata ubiegłe oraz faktu zwolnienia od podatku dochodu przeznaczanego na cele statutowe. Ponadto Powiatowy Zakład Opieki Zdrowotnej nie utworzył i nie zaprezentował w sprawozdaniu finansowym za rok 2015 długoterminowych rezerw na świadczenia emerytalne i nagrody jubileuszowe ze względu na wypowiedzenie w dniu 24.01.2014 roku przez pracodawcę Zakładowego Układu Zbiorowego Pracy dla Pracowników Powiatowego Zakładu Opieki Zdrowotnej w Starachowicach z dnia 02.12.2008 roku, zarejestrowanego w dniu 07.01.2009 roku pod U-DCC przez Państwową Inspekcję Pracy w Kielcach. Wskazać należy iż trwają negocjacje z przedstawicielami organizacji związkowych działającymi w Powiatowym Zakładzie Opieki Zdrowotnej dotyczące zmian Zakładowego Układu Zbiorowego Pracy dla Pracowników Powiatowego Zakładu Opieki

Zdrowotnej w Starachowicach z dnia 02.12.2008 roku w zakresie okresów uprawniających oraz zasad obliczania i wypłacania zarówno nagród jubileuszowych jak i odpraw w związku z przejściem pracownika na emeryturę lub rentę z tytułu niezdolności do pracy. Szacunkowa wartość rezerw długoterminowych, wyliczona przez firmę aktuarialną, na dzień 31.12.2015 roku to kwota około 6.801.200,00 zł.

Dokonano aktualizacji rezerwy na świadczenia emerytalne i jubilatki według stanu zatrudnienia na dzień 31.12.2015 roku. W 2015 roku wykorzystano rezerwy na zobowiązania wobec pracowników z tytułu odpraw na kwotę 51.390,00 zł oraz z tytułu wypłaty nagród jubileuszowych na kwotę 482.500,00 zł.

Dane o stanie rezerw obrazuje poniższa tabela:

Wyszczególnienie	Stan na 01.01.2015 r	Zmniejszenie wykorzystanie rezerwy	Zmniejszenie rozwiązanie niewykorzystanej rezerwy	Zwiększenie utworzenie rezerwy na 2016 rok	Stan na 31.12.2015 r
Rezerwa na odprawy emerytalne	143.880,00	51.390,00	92.490,00	243.232,00	243.232,00
Rezerwa na jubileusze	485.671,00	482.500,00	3.171,00	550.956,00	550.956,00
Rezerwa na ekwiwalent urlopowy	39.000,00	-	39.000,00	1.400,00	1.400,00
Razem	668.551,00	533.890,00	134.661,00	795.588,00	795.588,00
Razem saldo konta „830” rezerwy na zobowiązania					795.588,00

9. Dane o odpisach aktualizujących wartość należności, ze wskazaniem stanu na początek roku obrotowego, zwiększeń, wykorzystaniu, rozwiązaniu i stanu na koniec roku obrotowego.

Wyszczególnienie	Stan na 01.01.2015 r.	Zwiększenie utworzenie	Zmniejszenie wykorzystanie odpisu	Zmniejszenie rozwiązanie niewykorzystanego odpisu	Stan na 31.12.2015 r.
Należności z tytułu dostaw i usług (konto 200)	2.881.340,11	1.338.313,47	40.459,98	36.954,48	4.142.239,12
W tym z tytułu nadwykonań (NFZ)	2.468.387,91	1.269.876,84	0,00	0,00	3.738.264,75
Pozostałe należności (konto 249)	8.309,23	2.420,88	4.517,28	0,17	6.212,66
Należności dochodzone na drodze sądowej (konto 245)	26.227,24	-8.673,61	0,00	0,00	17.553,63

Wyszczególnienie	Stan na 01.01.2015 r.	Zwiększenie utworzenie	Zmniejszenie wykorzystanie odpisu	Zmniejszenie rozwiązanie niewykorzystanego odpisu	Stan na 31.12.2015 r.
Inne rozrachunki z pracownikami (konto 235)	739,01	62,05	0,00	75,59	725,47
Razem	2.916.615,59	1.332.122,79	44.977,26	37.030,24	4.166.730,88

10. Podział zobowiązań długo i krótkoterminowych według pozycji bilansu o pozostałym od dnia bilansowego, przewidywanym umową, okresie spłaty.

Powyższe dane przedstawiono w załączniku numer 4.

Zestawienie zobowiązań z tytułu kredytów i pożyczek z podziałem na krótkoterminowe i długoterminowe przedstawiono w załączniku numer 3.

Nadmienić należy, iż Powiatowy Zakład Opieki Zdrowotnej w dniu 13 lutego 2015 roku zawarł z Bankiem Gospodarstwa Krajowego umowę o kredyt obrotowy w odnawialnej linii kredytowej dla podmiotów udzielających świadczeń opieki zdrowotnej numer 15/0256. Umowa obowiązywała do dnia 31 grudnia 2015 roku lecz przed upływem wygaśnięcia okresu obowiązywania w dniu 28 grudnia 2015 roku podpisano aneks numer 1 wydłużający okres kredytowania do dnia 31 grudnia 2016 roku. Prawnym zabezpieczeniem kredytu jest cesja wierzytelności z umowy nr 13-SZP03/1-11-00124-007 o udzielanie świadczeń opieki zdrowotnej – leczenie szpitalne zawartej w dniu 08.02.2011 roku pomiędzy Szpitalem a Narodowym Funduszem Zdrowia. Ponadto Powiatowy Zakład Opieki Zdrowotnej posiada kredyt długoterminowy zaciągnięty, w celu pozytywnego zakończenia procesu restrukturyzacji finansowej, w 2008 roku w Powszechnej Kasie Oszczędności Banku Polskim Spółka Akcyjna będącej, prawnym następcą Nordea Banku Polskiego Spółka Akcyjna na kwotę 33.500.000,00 zł plus koszty kredytu w kwocie 25.322.149,14 zł. Prawnym zabezpieczeniem spłaty kredytu jest poręczenie Powiatu Starachowickiego, które obejmuje spłatę kapitału oraz naliczonych odsetek i obowiązuje do dnia 31 grudnia 2027 roku. Zgodnie z podpisaną umową kredyt posiadał zmienne raty kapitałowe z okresem karencji w spłacie kapitału do dnia 31 stycznia 2012 roku. Powiatowy Zakład Opieki Zdrowotnej do dnia bilansowego z posiadanych wolnych środków dokonał spłaty kapitału w następujących transzach: I transza spłata kapitału z 2014 roku w kwocie 360.000,00 zł w 2012 roku, II transza spłata kapitału z 2013 roku i 2015 roku w łącznej kwocie 600.000,00 zł w 2013 roku, III transza spłata kapitału z 2016 roku w kwocie 2.711.666,64 zł w 2014 roku, IV transza spłata kapitału z 2017 roku w kwocie 2.711.666,64 zł 2015 roku. Wspomnieć należy, iż roczna spłata kapitału od 2018 roku do końca okresu kredytowania w dalszym ciągu wynosić będzie 2.711.666,64 zł.

Co więcej w saldzie zobowiązań ujęto podatek od nieruchomości za okres od 2013 roku do 2015 roku gdyż zgodnie z wydanymi przez Prezydenta Miasta Starachowice decyzjami:

Starostwo Powiatowe
w Starachowicach
ul. dr Władysława Borkowskiego 4
Stwierdzam zgodność
z oryginałem

Kierownik Biura Rady
Szymon Kotowski
Szymon Kotowski

- podatek od nieruchomości za 2013 rok w kwocie 282.390,00 zł zostanie spłacony w ratach w 2016 roku,
- termin płatności podatku od nieruchomości za 2014 rok w kwocie 420.754,00 zł został odroczone do dnia 31 grudnia 2018 roku,
- termin płatności podatku od nieruchomości za 2015 rok w kwocie 419.648,00 zł został odroczone do dnia 31 grudnia 2015 roku i Powiatowy Zakład Opieki Zdrowotnej wystąpił do Prezydenta Miasta Starachowice z wnioskiem o umorzenie podatku od nieruchomości za 2015 rok lecz Prezydent odmówił jego umorzenia dlatego też Powiatowy Zakład Opieki Zdrowotnej zwrócił się z ponownym wnioskiem, w którym prosi o odroczenie terminu płatności podatku od nieruchomości do dnia 31 grudnia 2020 roku.

11. Wykaz istotnych pozycji czynnych i biernych rozliczeń międzyokresowych.

Lp.	Wyszczególnienie	STAN NA	
		01.01.2015	31.12.2015
1.	Ogółem czynne rozliczenia kosztów (poz. A.V.2 oraz B.IV aktywów bilansu), w tym:	258.399,56	734.652,25
a)	długoterminowe czynne rozliczenia kosztów (poz. A.V.2 aktywów)	4.998,82	18.723,41
-	przeeglądy roczne i wieloletnie	3.966,06	16.762,91
-	wydane a nie zużyte w 2015 roku materiały (odczynniki...)	863,58	760,50
-	inne wyżej nie sklasyfikowane (usługi reklamowe w serwisie infomed.pl oraz szkolenia pracowników)	169,18	1.200,00
b)	krótkoterminowe czynne rozliczenia kosztów (poz. B.IV aktywów)	253.400,74	715.928,84
-	koszty remontów środków trwałych wykonanych w większym zakresie	-	-
-	dozór techniczny	-	6.945,95
-	ubezpieczenia majątkowe	4.440,75	407.409,44
-	opłacona (z góry np. za następny rok) prenumerata czasopism i innych fachowych publikacji na potrzeby związane z działalnością PZOZ	4.612,42	4.651,76
-	wydane a nie zużyte w 2015 roku materiały (odczynniki...)	66.580,70	110.125,63
-	przeeglądy roczne i wieloletnie	170.500,42	176.342,26
-	inne wyżej nie sklasyfikowane (usługi reklamowe, szkolenia i kursy pracowników)	7.266,45	10.453,80
2.	Ogółem czynne rozliczenia międzyokresowe przychodów, w tym z tytułu długoterminowych umów o usługi	-	-
3.	Rozliczenia międzyokresowe przychodów (poz. B.IV pasywów bilansu), w tym:	4.609.660,80	2.978.645,63
-	kary umowne i szkody wyrządzone przez pracownika i kontrahentów	151,40	-
-	równowartość darowizn pieniężnych otrzymanych na zakup środków trwałych	2.600,00	2.600,00

Starostwo Powiatowe
w Starachowicach
ul. dr Władysława Borkowskiego 4

Stwierdzam zgodność
z oryginałem
2016 -07- 0 6

Powiatowy Zakład Opieki Zdrowotnej, maj 2016 rok
Kierownik Biura Rach. Strona 6 z 14
Szymon Kotowski

Lp.	Wyszczególnienie	STAN NA	
		01.01.2015	31.12.2015
-	równowartość dotacji i dofinansowań na zakup środków trwałych, wartości niematerialnych i prawnych oraz na budowę środków trwałych i prace rozwojowe, wartość podlega rozliczeniu zgodnie z art. 41 ustawy o rachunkowości	538.305,75	481.477,65
-	równowartość nieodpłatnie otrzymanych środków trwałych w tym także wieczystego prawa użytkowania gruntu, środków trwałych w budowie oraz wartości niematerialnych i prawnych, wartość podlega rozliczeniu zgodnie z art. 41 ustawy o rachunkowości	4.067.055,21	2.493.226,83
-	inne wyżej nie sklasyfikowane (równowartość kosztów procesu zasądzonych na rzecz Powiatowego Zakładu Opieki Zdrowotnej wyrokiem sądu Sygn. Akt IC 3000/12 wraz z kosztami komorniczymi naliczonymi zgodnie z KM 999/14, noty obciążeniowe wystawione na osoby fizyczne dotyczące pokrycia kosztów szkolenia „Resuscytacja Krążeniowo – Oddechowa”)	1.548,44	1.341,15
	Razem:	4.868.060,36	3.713.297,88

12. Wykaz grup zobowiązań zabezpieczonych na majątku jednostki (ze wskazaniem jego rodzaju).

Powiatowy Zakład Opieki Zdrowotnej na dzień 31.12.2015 roku nie posiada zobowiązań zabezpieczonych na majątku jednostki. Posiadane kredyty długoterminowe zostały poręczone przez Powiat Starachowicki.

13. Zobowiązania warunkowe, w tym również udzielone przez jednostkę gwarancje i poręczenia, także wekslowe.

Na dzień 31.12.2015 roku Powiatowy Zakład Opieki Zdrowotnej nie ma zobowiązań warunkowych.

USTĘP II. OBJAŚNIENIA DO RACHUNKU ZYSKÓW I STRAT

1. Struktura rzeczowa (rodzaje działalności) i terytorialna (kraj, eksport) przychodów netto ze sprzedaży produktów, towarów i materiałów:

Lp.	Wyszczególnienie	Sprzedaż ogółem za	
		poprzedni rok obrotowy (2014)	bieżący rok obrotowy (2015)
1.	Sprzedaż usług medycznych	83.237.035,46	88.838.147,73
2.	Zmiana stanu produktów	-368.354,50	112.979,78
3.	Koszt wytworzenia produktów na własne potrzeby jednostki	355.460,08	363.272,91
4.	Sprzedaż materiałów	12.000,00	12.000,00
	RAZEM	83.236.141,04	89.326.400,42
5.	Przychody ze sprzedaży pozostałej (np. dzierżawa, najem)	1.092.023,36	1.058.317,35
	RAZEM:	84.328.164,40	90.384.717,77

w tym sprzedaż na kraj stanowi 100%.

Zmiana stanu produktów wykazana w rachunku zysków i strat wynosi 112.979,78 zł i stanowi ujęte w kosztach a nie zużyte w roku obrotowym materiały i odczynniki chemiczne; opłaconą z góry prenumeratę czasopism; roczne przeglądy urządzeń.

2. Wysokość i wyjaśnienie przyczyn odpisów aktualizujących środki trwałe.

W 2015 roku w Powiatowym Zakładzie Opieki Zdrowotnej nie wystąpiły tego typu zdarzenia.

3. Wysokość odpisów aktualizujących wartość zapasów.

Zestawienie stanów zapasów na dzień 31.12.2015 roku					
Nr	Nazwa	Wartość wg ksiąg	Odpisy aktualizujące	Kwota wykazana w bilansie	Uwagi
1a	Materiały	2.141.798,96	15.455,11	2.126.343,85	
1b	Półprodukty i produkty w toku	x	x	x	
1c	Produkty gotowe	x	x	x	
1d	Towary	x	x	x	
1e	Rozliczenie zakupu	26.030,58	x	26.030,58	Saldo konta 300 – rozliczenie zakupu jest większe o kwotę 3.686,92 zł dotyczącą zaliczki na środki trwałe w budowie
1f	Zaliczki na dostawy	x	x	x	
Razem		2.167.829,54	15.455,11	2.152.374,43	

Starostwo Powiatowe
w Starachowicach
ul. dr Władysława Borkowskiego 4
Stwierdzam zgodność z oryginałem

4. Informacja o przychodach, kosztach i wynikach działalności zaniechanej w roku obrotowym lub przewidzianej do zaniechania w roku następnym.

W roku 2015 roku Powiatowy Zakład Opieki Zdrowotnej nie poniósł kosztów, ani nie uzyskał przychodów na działalności zaniechanej oraz nie przewiduje się też tego w roku 2016.

5. Rozliczenie głównych pozycji różniących podstawę opodatkowania podatkiem dochodowym od wyniku finansowego (zysku, straty) brutto.

Lp.	Rodzaj działalności	Przychody	Koszty	Wynik
1.	Przychody z tytułu sprzedaży usług medycznych	89.314.400,42	86.706.078,11	2.608.322,31
2.	Przychody z tytułu sprzedaży materiałów	12.000,00	12.000,00	0,00
3.	Pozostała działalność operacyjna	5.804.763,84	5.881.903,73	-77.139,89
4.	Działalność finansowa	147.606,71	768.523,17	-620.916,46
5.	Zyski nadzwyczajne	-	-	-
	RAZEM	95.278.770,97	93.368.505,01	1.910.265,96

Lp.	Rodzaj działalności	Przychody	Koszty	Wynik
	Korekta wyniku z tytułu przychodów wyłączonych z opodatkowania	-1.449.135,64	-	-1.449.135,64
	Korekta wyniku z tytułu kosztów nie uznawanych za koszty uzyskania przychodu	-	-11.533.064,96	+11.533.064,96
	Koszty i przychody stanowiące podstawę opodatkowania	93.829.635,33	81.835.440,05	11.994.195,28

Powiatowy Zakład Opieki Zdrowotnej za rok 2015 osiągnął zysk bilansowy w wysokości **1.910.265,96 zł**, natomiast w ujęciu podatkowym zysk wynosi **11.994.195,28 zł**.

Zasadnicze różnice między wynikiem bilansowym a podatkowym wynikają z:

1 - zmniejszenia kosztów bilansowych o koszty nie stanowiące kosztów podatkowych, m.in.:

amortyzacji od środków trwałych oraz wartości niematerialnych i prawnych otrzymanych w ramach darowizny, sfinansowanych z dotacji i dofinansowań oraz przekazanych przez Powiat Starachowicki w nieodpłatne użytkowanie	-7.012.236,93 zł
kosztów wynagrodzeń refundowanych z dotacji (m.in. dotacje z Ministerstwa Zdrowia i Urzędu Marszałkowskiego na staże i rezydentury) oraz koszty zużytych leków otrzymanych z darów	-2.296.696,78 zł
naliczonych umów zleceń za XII/2015 a zapłaconych w następnym roku, składek ZUS płatnika zapłaconych 15.01.2016 roku i 15.02.2016 roku oraz korekta naliczenia odpisu na ZFŚS przekazana na wyodrębniony rachunek w dniu 19.01.2016 roku	-1.054.002,86 zł
prolongata z tytułu odroczonego terminu płatności podatku od nieruchomości oraz odsetki publiczno – prawne od podatku od nieruchomości	-98.725,00 zł
kosztów dokonanych odpisów aktualizujących należności (głównie z tytułu wystawionych faktur za nadwykonania 2013 roku, 2014 roku i 2015 roku)	-1.328.606,92 zł
kosztów utworzenia rezerw na zobowiązania i odsetki	-265.213,87 zł
inne koszty nie stanowiące kosztów uzyskania przychodów	-14.961,22 zł

2 - zwiększenie kosztów bilansowych o koszty, które stały się kosztami podatkowymi w 2015 roku:

umowy zlecenia, podróże służbowe i ryczałty samochodowe za 2014 rok wypłacone w 2015 roku	+88.900,71 zł
składek ZUS płatnika zapłaconych 15.02.2015 roku	+427.891,91 zł
opłata prolongacyjna zarachowanych bilansowo w latach poprzednich, a zapłaconych w 2015 roku	+20.586,00 zł

3 - zmniejszenia przychodów bilansowych o przychody nie stanowiące przychodów podatkowych, m.in.:

rozwiązanie odpisu aktualizującego wartość należności	-14.516,00 zł
zwrot kosztów sądowych	-2.420,88 zł
umorzone lub niezapłacone odsetki publiczno - prawne i cywilno - prawne	-36.240,94 zł
rozwiązanie rezerwy na zobowiązania	-134.661,00 zł
równowartość refundowanych przez PFRON wynagrodzeń zarachowanych bilansowo w miesiącu grudniu 2015 roku a otrzymanych w roku 2016	-70.576,02 zł
umorzenie opłaty prolongacyjnej od podatku od nieruchomości	-63.586,00 zł
rozliczenie odpisu raty otrzymanych nieodpłatnie bądź sfinansowanych z dotacji i dofinansowań środków trwałych oraz wartości niematerialnych i prawnych	-1.655.900,24 zł

4 - zwiększenia przychodów podatkowych, m.in.:

odsetki zarachowane bilansowo w latach poprzednich, a zapłacone w 2015 roku	+1.785,24 zł
równowartość refundowanych przez PFRON wynagrodzeń zarachowanych bilansowo w latach poprzednich, a otrzymanych w roku 2015	+125.738,11 zł
przychody, których korekta nie jest spowodowana błędem rachunkowym lub inną oczywistą omyłką (korekty dokonuje się poprzez zmniejszenie lub zwiększenie przychodów osiągniętych w okresie rozliczeniowym, w którym została wystawiona faktura korygująca lub, w przypadku braku faktury, inny dokument potwierdzający przyczyny korekty)	+401.242,09 zł

W roku 2015 Powiatowy Zakład Opieki Zdrowotnej nie zapłaci podatku dochodowego od osób prawnych od dochodu podatkowego w wysokości **11.994.195,28 zł**, gdyż dochody te zgodnie z art. 17 ust.1 pkt 4 ustawy z dnia 15 lutego 1992 roku o podatku dochodowym od osób prawnych (tekst jednolity Dz. U. z 2014 roku pozycja 851 z późniejszymi zmianami) są wolne w części przeznaczonej na cele statutowe.

6. *W przypadku jednostek, które sporządzają rachunek zysków i strat w wariantcie kalkulacyjnym, dane o kosztach wytworzenia produktów na własne potrzeby oraz o kosztach rodzajowych.*

Powiatowy Zakład Opieki Zdrowotnej sporządza rachunek zysków i strat według wariantu porównawczego. W związku z tym wysokość kosztów rodzajowych wynika ze sporządzonego rachunku zysków i strat.

7. *Koszt wytworzenia środków trwałych w budowie, w tym odsetki oraz skapitalizowane różnice kursowe od zobowiązań zaciągniętych w celu ich sfinansowania.*

Powiatowy Zakład Opieki Zdrowotnej w 2015 roku prowadził ewidencje na koncie „środki trwałe w budowie” z tytułu zakupów środków trwałych wymagających montażu i przekazanych z Powiatu Starachowickiego w nieodpłatne użytkowanie nakładów inwestycyjnych. Wartości poszczególnych pozycji przedstawia poniższa tabela:

Lp.	Treść	BO	Obroty Wn	Obroty Ma	Saldo Wn
1	Zakup środków trwałych i wyposażenia	0,00	79.912,47	40.920,82	38.991,65
2	Roboty budowlano - montażowe	0,00	258.321,46	73.308,00	185.013,46
3	Modernizacja obiektów	30.012,00	21.593,50	21.593,50	30.012,00
4	Przekazane ze STAROSTWA w nieodpłatne użytkowanie nakłady inwestycyjne	8.516,65	0,00	0,00	8.516,65
5	Rozliczenie zakupu środków trwałych	0,00	135.822,32	135.822,32	0,00
	Razem	38.528,65	495.649,75	271.644,64	262.533,76

8. *Poniesione w ostatnim roku i planowane na następny rok nakłady na niefinansowe aktywa trwałe; odrębnie należy wykazać poniesione i planowe nakłady na ochronę środowiska.*

Nie dotyczy.
Starosta Powiatowe
w Starachowicach
ul. dr Władysława Borkowskiego 4
Stwierdzam zgodność
z oryginałem
2016-07-06

Kierownik Biura Rady
Szymon Kotowski

Powiatowy Zakład Opieki Zdrowotnej, maj 2016 rok

9, 10. Informacje o zyskach i stratach nadzwyczajnych z podziałem na losowe i pozostałe oraz podatek dochodowy od wyniku na operacjach nadzwyczajnych.

Nie dotyczy.

USTĘP III. OBJAŚNIENIA DO RACHUNKU PRZEPIŹYWÓW PIENIĘŻNYCH

1. Objasnienie struktury środków pieniężnych przyjętych do rachunku przepływów pieniężnych.

Struktura ta przedstawia się jak niżej:

Lp.	Treść	Środki pieniężne w kasie	Środki pieniężne na rachunkach bankowych	Razem
1	2	3	4	5
1.	Stan na początek roku obrotowego	12.421,40 zł	9.155.000,86 zł	9.167.422,26 zł
2.	Stan na koniec roku obrotowego	13.300,59 zł	7.708.639,40 zł	7.721.939,99 zł
3.	Zmiana stanu środków pieniężnych BZ-BO	879,19 zł	-1.446.361,46 zł	-1.445.482,27 zł

USTĘP IV. OBJAŚNIENIA DO ZAWARTYCH PRZEZ JEDNOSTKĘ UMÓW, ISTOTNYCH TRANSAKCJI I NIEKTÓRYCH ZAGADNIEŃ OSOBOWYCH

1. Umowy outsourcingu.

Żywnienie - w roku obrotowym 2015 w wyniku procedury przetargowej przeprowadzonej w 2012 roku, w Powiatowym Zakładzie Opieki Zdrowotnej obowiązywała umowa numer P/59/09/2012/Żywnienie II zawarta w dniu 06 listopada 2012 roku z firmą IMPEL Catering Sp. z o.o. z siedzibą we Wrocławiu, ul. Ślężna 118, 53-111 Wrocław, na okres 48 miesięcy to jest do 05 listopada 2016 roku.

Na podstawie umowy zawartej z IMPEL Catering Sp. z o.o. stawka żywieniowa (diety podstawowej) wynosi 13,87 zł brutto za osobodzień i nie uległa ona zmianie od dnia podpisania umowy.

Monitoring i ochrona – w roku obrotowym 2015 w wyniku procedury przetargowej przeprowadzonej w 2012 roku, w Powiatowym Zakładzie Opieki Zdrowotnej obowiązywała umowa numer P/57/08/2012/U/OCHR zawarta w dniu 15 października 2012 roku z firmą ARGOS-1 Sp. z o.o. w Chęcinach, ul Sosnówka 1b, 26-060 Chęciny, na okres 36 miesięcy to jest do dnia 15 października 2015 roku.

Sprzątanie i opieka przy pacjencie – w roku obrotowym 2015 w wyniku procedury przetargowej przeprowadzonej w 2013 roku, w Powiatowym Zakładzie Opieki Zdrowotnej obowiązywała umowa numer P/50/08/2013/SPR zawarta w dniu 29 października 2013 roku z Konsorcjum Spółek: Lider konsorcjum IMPEL CLEANING Sp. z o.o. z siedzibą we Wrocławiu, ul. Ślężna 118, 53-111 Wrocław oraz HOSPITAL SERWIS „Company” Sp. z o.o. z siedzibą we Wrocławiu, ul. Ślężna 118, 53-111 Wrocław, na okres 36 miesięcy to jest do dnia 31 października 2016 roku.

Starostwo Powiatowe
w Świdnicy
ul. dr Władysława Borkowskiego 4
Stwierdzam zgodność
z oryginałem

2016 -07- 0 6

Powiatowy Zakład Opieki Zdrowotnej, maj 2016 rok
Strona 11 z 14
Kierownik Biura Rady
Szymon Kotowski

Dodatkowe informacje i objaśnienia do sprawozdania finansowego za 2015 rok

2. Informacja o istotnych transakcjach (wraz z ich kwotami) zawartych przez jednostkę na innych warunkach niż rynkowe ze stronami powiązanymi.

Nie dotyczy Powiatowego Zakładu Opieki Zdrowotnej.

3. Informacja o przeciętnym w roku obrotowym zatrudnieniu z podziałem na grupy zawodowe.

Lp.	Wyszczególnienie	Przeciętne zatrudnienie w 2013 roku	Przeciętne zatrudnienie w 2014 roku	Przeciętne zatrudnienie w 2015 roku
1.	Lekarze medycyny	112	116	121
2.	Personel medyczny wyższy	36	37	42
3.	Pielęgniarki	292	288	291
4.	Położne	38	38	41
5.	Personel średni medyczny	103	105	109
6.	Personel niższy medyczny	3	2	2
7.	Administracja	43	42	47
8.	Obsługa gospodarczo -techniczna	24	24	24
	OGÓŁEM:	651	652	677
W tym na oddziałach szpitalnych pracownicy na etatach refundowanych, tj.:		17	26	32
A	Lekarze rezydenci	23	27	27
B	Lekarze stażyści	3	3	5

4. Informacje o wynagrodzeniach, łącznie z wynagrodzeniem z zysku, wypłaconych lub należnych osobom wchodzącym w skład organów zarządzających, nadzorujących albo administrujących spółek handlowych za rok obrotowy.

Nie dotyczy Powiatowego Zakładu Opieki Zdrowotnej.

5. Informacje o pożyczkach i świadczeniach o podobnym charakterze udzielonych osobom wchodzącym w skład organów zarządzających, nadzorujących albo administrujących spółek handlowych, ze wskazaniem warunków oprocentowania i terminów spłaty.

W 2015 roku Powiatowy Zakład Opieki Zdrowotnej nie wypłacił osobom wchodzącym w skład organów zarządzających żadnych pożyczek ani świadczeń o podobnym charakterze.

6. Informacje o wynagrodzeniu biegłego rewidenta lub podmiotu uprawnionego do badania sprawozdań finansowych, wypłaconym lub należnym za rok obrotowy odrębnie za:

- obowiązkowe badanie roczne sprawozdania finansowego;
- inne usługi poświadczające;
- usługi doradztwa podatkowego;
- pozostałe usługi.

Zgodnie z Uchwałą Rady Powiatu numer XIII/82/2015 z dnia 26 listopada 2015 roku Powiatowy Zakład Opieki Zdrowotnej dnia 08 grudnia 2015 roku zawarł umowę z firmą AUXILIUM AUDYT

Spółka z ograniczoną odpowiedzialnością Sp. k. z siedzibą przy ulicy Moniuszki 50, 31-523 Kraków na badanie sprawozdania finansowego za 2015 rok. Należne wynagrodzenie

Starosta Powiatowy
w Starostwie Powiatowym
ul. dr Władysława Borkowskiego 4
Stwierdzam zgodność
z oryginałem

Kierownik Biura Rady
Szymon Kotowski

za tę usługę wynosi 7.380,00 zł brutto; płatne w dwóch ratach, to jest 2.214,00 złotych przed rozpoczęciem badania oraz 5.166,00 zł po zakończeniu badania.

USTĘP V. OBJAŚNIENIA NIEKTÓRYCH SZCZEGÓLNYCH ZDARZEŃ

1. *Informacje o znaczących zdarzeniach dotyczących lat ubiegłych ujętych w sprawozdaniu finansowym roku obrotowego, w tym o rodzaju popełnionego błędu oraz kwocie korekty.*

W sprawozdaniu finansowym roku obrotowego nie występują znaczące zdarzenia dotyczące lat ubiegłych.

2. *Informacje o znaczących zdarzeniach jakie nastąpiły po dniu bilansowym, a nieuwzględnionych w sprawozdaniu finansowym.*

Po dniu bilansowym nie wystąpiły w Powiatowym Zakładzie Opieki Zdrowotnej znaczące zdarzenia, których nie ujęto w sprawozdaniu finansowym.

3. *Przedstawienie dokonanych w roku obrotowym zmian zasad (polityki) rachunkowości, w tym metod wyceny oraz zmian sposobu sporządzania sprawozdania finansowego, jeżeli wywierają one istotny wpływ na sytuację majątkową, finansową i wynik finansowy jednostki, ich przyczyny i spowodowaną zmianami kwotę wyniku finansowego oraz zmian w kapitale (funduszu) własnym.*

Nie wystąpiła zmiana polityki rachunkowości oraz metod wyceny mająca wpływ na wynik finansowy.

4. *Informacje liczbowe zapewniające porównywalność danych sprawozdania finansowego za rok poprzedzający ze sprawozdaniem za rok obrotowy.*

Dane liczbowe zapewniają porównywalność sprawozdania za rok poprzedzający ze sprawozdaniem za rok obrotowy.

USTĘP VI. OBJAŚNIENIA DOTYCZĄCE JEDNOSTEK WCHODZĄCYCH W SKŁAD GRUPY KAPITAŁOWEJ

Ustęp VI nie dotyczy Powiatowego Zakładu Opieki Zdrowotnej.

USTĘP VII. INFORMACJA O POŁĄCZENIU SPÓŁEK

Ustęp VII nie dotyczy Powiatowego Zakładu Opieki Zdrowotnej.

USTĘP VIII. POWAŻNE ZAGROŻENIA DLA KONTYNUACJI DZIAŁALNOŚCI

W przypadku występowania niepewności co do możliwości kontynuowania działalności, opis tych niepewności oraz stwierdzenie, że taka niepewność występuje, oraz wskazanie czy sprawozdanie finansowe zawiera korekty z tym związane; informacja powinna zawierać również opis podejmowanych bądź planowanych przez jednostkę działań mających na celu eliminację niepewności.

Nie występują niepewności co do możliwości kontynuowania działalności w dającej się przewidzieć przyszłości.

Kierownik Biura Rady

Szymon Kotowski

Starostwo Powiatowe
w Starachowicach
ul. dr Władysława Borkowskiego 4
Stwierdzam zgodność
z oryginałem

2016 -07- 0 6

USTĘP IX. INNE ISTOTNE OBJAŚNIENIA

W przypadku gdy inne informacje niż wymienione powyżej mogłyby w istotny sposób wpłynąć na ocenę sytuacji majątkowej, finansowej oraz wynik finansowy jednostki, należy ujawnić te informacje.

W informacji dodatkowej zostały podane wszystkie istotne informacje uszczegóławiające wybrane pozycje bilansu oraz rachunku zysków i strat. W ocenie Dyrekcji przedstawiony zakres objaśnień pozwala w sposób prawidłowy ocenić sytuację majątkową, finansową oraz wynik finansowy Powiatowego Zakładu Opieki Zdrowotnej.

Dyrekcja nie posiada żadnych innych nie ujawnionych w przedmiotowym opracowaniu informacji, które mogłyby w istotny sposób tę ocenę zmienić.

Ponadto sprawozdanie finansowe zostało sporządzone przy założeniu kontynuowania działalności gospodarczej przez Powiatowy Zakład Opieki Zdrowotnej w dającej się przewidzieć przyszłości.

Nie istnieją okoliczności wskazujące na zagrożenie dla kontynuowania przez Szpital działalności.

Na tym oświadczeniu Dyrekcji Informacja Dodatkowa stanowiąca integralną część sprawozdania finansowego za 2015 roku Powiatowego Zakładu Opieki Zdrowotnej zostaje zakończona.

SPORZĄDZIŁ:

Główny Księgowy
Powiatowego Zakładu Opieki Zdrowotnej

Magdalena Mbskał

.....
Imię, nazwisko i podpis osoby, której powierzono prowadzenie ksiąg rachunkowych - na podstawie art. 52 ust. 2 ustawy o rachunkowości


ZATWIERDZIŁ:

P. O. DYREKTORA
Powiatowego Zakładu Opieki
Zdrowotnej w Starachowicach

Grzegorz Fitas

.....
Imię, nazwisko i podpis kierownika jednostki - na podstawie art. 52 ust. 2 ustawy o rachunkowości

Starachowice, dnia 09.05.2016 rok


Starostwo Powiatowe
w Starachowicach
ul. dr Władysława Borkowskiego 4
Stwierdzam zgodność
z oryginałem

2016 -07- 0 6

Kierownik Biura Rady

Szymon Kotowski

291141752

POWIATOWY

ZAKŁAD OPIEKI ZDROWOTNEJ

27-200 Starachowice, ul. Radomska 70

tel./fax (041) 274-61-58

NIP 604-18-73-185 Nr rej. KRS 0000001257

Załącznik Numer 1
do Dodatkowych informacji
i objaśnień do sprawozdania
finansowego za 2015 rokStarostwo Powiatowe
w Starachowicach
ul. dr Władysława Borkowskiego 4
Stwierdzam zgodność
z oryginałemKierownik Biura Rady

Szymon Kotowski

2016-07-06

Szczegółowy zakres zmian wartości grup rodzajowych środków trwałych oraz wartości niematerialnych i prawnych

Lp.	Nazwa grupy środków trwałych	WARTOŚĆ POZATKOWA						ROZCHODY - zmniejszenie wartości początkowej				Wartość początkowa (brutto) stanu na koniec roku obrotowego - stan na 31.12.2015 r.	
		PRZYCHODY - zwiększenie wartości początkowej			WARTOŚĆ POZATKOWA			7	8	9	10		
1	2	3	4	5	6	7	8	9	10	11	12	13	14
	A. MAJĄTEK TRWAŁY	201 440 548,40	2 003 392,76	-	45 950,00	2 187 500,70	47 600,00	135 822,32	201 118 968,14				
1.	Wartości niematerialne i prawne	1 784 002,11	32 775,19	-	-	29 787,18	-	-	1 786 994,12				
2.	Środki trwałe	199 618 017,64	1 607 099,22	-	45 950,00	2 157 713,52	47 600,00	-	199 066 753,34				
	a) grunty własne (w tym prawo użytkowania wieczystego gruntu)	1 031 744,08	-	-	-	-	-	-	1 031 744,08				
	b) budynki, budowle	132 994 246,40	94 901,50	-	-	-	-	-	133 089 147,90				
	c) urządzenia techniczne i maszyny	14 240 057,10	168 774,87	-	-	361 468,16	-	-	14 047 363,81				
	d) środki transportowe	916 570,92	-	-	-	-	-	-	916 570,92				
	e) inne środki trwałe	50 435 399,14	1 343 422,85	-	45 950,00	1 796 245,36	47 600,00	-	49 980 926,63				
3.	Środki trwałe w budowie	38 528,65	359 827,43	-	-	-	-	135 822,32	262 533,76				
4.	Zaliczki na środki trwałe w budowie	-	3 686,92	-	-	-	-	-	3 686,92				
5.	Należności długoterminowe												
6.	Inwestycje długoterminowe												
	a) udziały i akcje												

2016 -07- 06

Starosta Powiatowe
w Starachowicach
ul. dr. Władysława Berkowskiego 4
Stwierdzam zgodność z oryginałem

Kierownik Biura Rady
Szymon Kotowski

Szczegółowy zakres zmian wartości grup rodzajowych środków trwałych oraz wartości niematerialnych i prawnych

Lp.	Nazwa grupy środków trwałych	UMORZENIE - AMORTYZACJA										WARTOŚĆ NETTO	
		11	Zwiększenia z tytułu			Zmniejszenia z tytułu			18	19	20		
	Stan na początek roku obrotowego - stan na 01.01.2015 r.	12	13	14	15	16	17	18	Stan na początek roku obrotowego - 01.01.2015 r.	Stan na koniec roku obrotowego - 31.12.2015 r.			
1	2												
	A. MAJĄTEK TRWAŁY	74 078 615,80	8 309 965,77	-	-	2 182 904,95	14 379,14	80 191 297,48	127 361 932,60	120 927 670,66			
1.	Wartości niematerialne i prawne	1 609 291,17	108 354,67	-	-	29 787,18	-	1 687 959,66	174 710,94	99 135,46			
2.	Środki trwałe	72 469 324,63	8 201 611,10	-	-	2 153 117,77	14 379,14	78 503 438,92	127 148 693,01	120 562 314,52			
	a) grunty własne (w tym prawo użytkowania wieczystego gruntu)	-	-	-	-	-	-	-	1 031 744,08	1 031 744,08			
	b) budynki, budowle	23 757 009,58	3 498 653,40	-	-	-	-	27 255 662,98	109 237 236,82	105 833 484,92			
	c) urządzenia techniczne i maszyny	9 664 800,87	1 031 077,77	-	-	361 468,16	-	10 534 410,48	4 375 256,23	3 512 953,33			
	d) środki transportowe	756 885,96	56 083,93	-	-	-	-	812 969,89	159 684,96	103 601,03			
	e) inne środki trwałe	38 090 628,22	3 615 796,00	-	-	1 791 649,61	14 379,14	39 900 395,47	12 344 770,92	10 080 531,16			
3.	Środki trwałe w budowie	-	-	-	-	-	-	-	38 528,65	262 533,76			
4.	Zaliczki na środki trwałe w budowie	-	-	-	-	-	-	-	-	3 686,92			
5.	Należności długoterminowe	-	-	-	-	-	-	-	-	-			
6.	Inwestycje długoterminowe	-	-	-	-	-	-	-	-	-			
	a) udziały i akcje	-	-	-	-	-	-	-	-	-			

Starachowice, dnia 09.05.2016 rok

Sporządził:

Zatwierdził:

Główny Księgowy
Powiatowego Zakładu Opieki Zdrowotnej
Magdalena Moskał

P.O. DYREKTORA
Powiatowego Zakładu Opieki
Zdrowotnej w Starachowicach
Grzegorz Fitas

291141752

POWIATOWY

ZAKŁAD OPIEKI ZDROWOTNEJ

27-200 Starachowice, ul. Radomska 70

tel./fax (44) 274-61-58

NIP 664-18-72-195 Nr rej. KRS 0000001257

Załącznik Numer 2
do Dodatkowych informacji i
objaśnień do sprawozdania
finansowego za 2015 rok

2016-07-06

Kierownik Biura Rady
Szymon KotowskiStarostwo Powiatowe
w Starachowicach
ul. dr Władysława Borkowskiego
Stwierdzam zgodność
z oryginałem

ŚRODKI TRWAŁE DZIERŻAWIONE PRZEZ POWIATOWY ZAKŁAD OPIEKI ZDROWOTNEJ

Nazwa	Wartość brutto	Czynsz dzierżawny netto	Data wygaśnięcia umowy	Użytkownik	Nr umowy	Firma
Aparat Vitek 15	54 000,00 zł	300,00 zł	23.04.2018	Pracownia Diagnostyki Laboratoryjnej	Umowa Numer P/16/03/2015/BAKT/D/ z dnia 24.04.2015 roku, numer rejestru 160/RDZ/2015	bioMerieux Polska Sp. z o.o.
Aparat cobas e 411	66 096,00 zł	50,00 zł	14.12.2017	Pracownia Diagnostyki Laboratoryjnej	Umowa Numer P/56/09/2014/ODCZ z dnia 15.12.2014 roku, numer rejestru 415/ZP/2014	Roche Diagnostics Polska Sp. z o.o.
Aparat cobas e 411	217 080,00 zł	50,00 zł	14.12.2017	Pracownia Diagnostyki Laboratoryjnej	Umowa Numer P/56/09/2014/ODCZ z dnia 15.12.2014 roku, numer rejestru 415/ZP/2014	Roche Diagnostics Polska Sp. z o.o.
Wirówka laboratoryjna z wirnikiem horyzontalnym	11 880,00 zł	1,00 zł	14.12.2017	Pracownia Diagnostyki Laboratoryjnej	Umowa Numer P/56/09/2014/ODCZ z dnia 15.12.2014 roku, numer rejestru 415/ZP/2014	Roche Diagnostics Polska Sp. z o.o.
Analizator bioksel 6000	32 400,00 zł	150,00 zł	05.11.2018	Pracownia Diagnostyki Laboratoryjnej	Umowa Numer P/48/09/2015/LAB z dnia 06.11.2015 roku, nr rejestru 389/RDZ/2015	Bio-Ksel Sp. z o.o.
Analizator hematologiczny Sysmex XS-1000i	93 093,60 zł	370,00 zł	15.12.2017	Pracownia Diagnostyki Laboratoryjnej	Umowa Numer P/67/11/2014/ODCZ z dnia 16.12.2014 roku, numer rejestru 411/RDZ/2014	Sysmex Polska Sp. z o.o.
Analizator hematologiczny Sysmex XS-1000i	93 093,60 zł	370,00 zł	15.12.2017	Pracownia Diagnostyki Laboratoryjnej	Umowa Numer P/67/11/2014/ODCZ z dnia 16.12.2014 roku, numer rejestru 411/RDZ/2014	Sysmex Polska Sp. z o.o.
MiniVidas	86 700,00 zł	50,00 zł	05.05.2017	Pracownia Diagnostyki Laboratoryjnej	Umowa dzierżawy Nr P/19/03/2015/LAB/D z dnia 6.05.2015 roku, numer rejestru 194/RDZ/2015	bioMerieux Polska Spółka z ograniczoną odpowiedzialnością
System do elektroforezy	40 000,00 zł	100,00 zł	22.11.2018	Pracownia Diagnostyki Laboratoryjnej	Umowa Nr P/48/09/2015/LAB/1 z dnia 23.11.2015 roku, numer rejestru 411/RDZ/2015	Biamedtek Sp. z o. o.
System do elektroforezy	35 085,00 zł	150,00 zł	22.11.2018	Pracownia Diagnostyki Laboratoryjnej	Umowa Nr P/48/09/2015/LAB/3 z dnia 23.11.2015 roku, numer rejestru 413/RDZ/2015	bioMerieux Polska Spółka z ograniczoną odpowiedzialnością
RAZEM	729 428,20 zł					

Starachowice, dnia 09.05.2016 rok

Sporządził:

Główny Księgowy
Powiatowego Zakładu Opieki Zdrowotnej

Magdalena Moskał

Zatwierdził:

P. O. DYREKTORA
Powiatowego Zakładu Opieki
Zdrowotnej w Starachowicach

Grzegorz Fitas

291141752
POWIATOWY
ZAKŁAD OPIEKI ZDROWOTNEJ
 27-200 Starachowice, ul. Radomska 70
 tel./fax (041) 274-61-58
 NIP 664-18-73-185 Nr rej. KRS 0000001257

Kierownik Biura Rady
Szymon Kotowski
 Szymon Kotowski

2016 -07- 0 6

Starostwo Powiatowe
w Starachowicach
 ul. dr Władysława Borkowskiego 4
Stwierdzam zgodność
z oryginałem

Załącznik Numer 3
 do Dodatkowych informacji i
 objaśnień do sprawozdania
 finansowego za 2015 rok

Kredyty i pożyczki

Rodzaj kredytu-pożyczki	Rok	Wysokość pierwotna kredytu / pożyczki wg umowy	Stan na		Przyrost w ciągu roku	Spłata w ciągu roku	Stan na BZ	Odsetki		Zabezpieczenie		Wartość w skorygowanej cenie nabycia
			BO					w tym konwersja	naliczone	zapłacone	rodzaj	
Kredyt obrotowy umowa nr BKO-PLN-CBKGD-08-000002 z Powszechnej Kasy Oszczędności Banku Polskim Spółce Akcyjnej będącej, prawnym następcą Nordea Banku Polskiego Spółka Akcyjna	2008	33 500 000,00	29 828 333,36			2 711 666,64	27 116 666,72	631 786,77	631 786,77		Poręczenie Powiatu	
Kredyt obrotowy w odnawialnej linii kredytowej dla podmiotów udzielających świadczeń opieki zdrowotnej nr 15/0256	2015	3 000 000,00	0,00			0,00	0,00	0,00	0,00			
Razem		36 500 000,00	29 828 333,36		0,00	2 711 666,64	27 116 666,72	631 786,77	631 786,77		Poręczenie Powiatu	0,00
					0,00							27 116 666,72

Starachowice, dnia 09.05.2016 rok

Sporządził:

Główny Księgowy
 Powiatowego Zakładu Opieki Zdrowotnej
Magdalena Mośkał

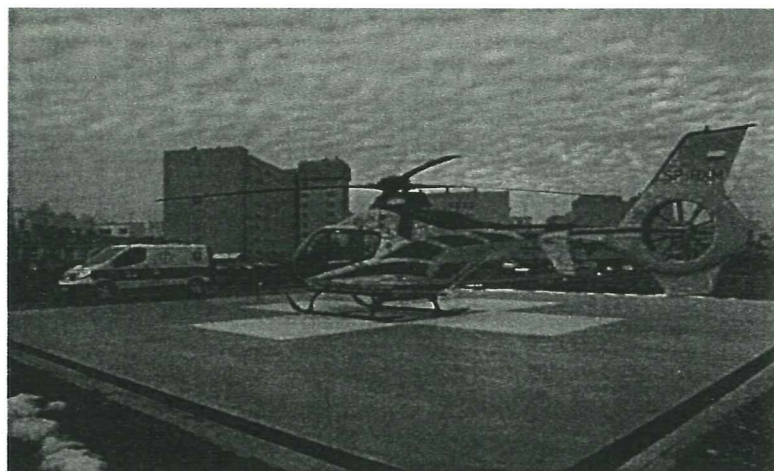
Zatwierdził:

P. O. DYREKTORA
 Powiatowego Zakładu Opieki
 Zdrowotnej w Starachowicach
Grzegorz Nitas

[Signature]



SPRAWOZDANIE Z DZIAŁALNOŚCI POWIATOWEGO ZAKŁADU OPIEKI ZDROWOTNEJ Z SIEDZIBĄ W STARACHOWICACH PRZY UL. RADOMSKIEJ 70 W 2015 ROKU



Szpital
bez bólu



Czysty Szpital



Starostwo Powiatowe
w Starachowicach
ul. dr Władysława Borkowskiego 4
Stwierdzam zgodność
z oryginałem

2016 -07- 0 6

Kierownik Biura Rady

Szymon Kotowski
Szymon Kotowski

Starachowice, maj 2016

Opracowanie

pod kierownictwem Grzegorza Fitasa – P.O. Dyrektora Powiatowego Zakładu Opieki Zdrowotnej z siedzibą w Starachowicach

Zespół redakcyjny:

Grzegorz Fitas – P.O. Dyrektora

Dorota Rurarz – Zastępca Dyrektora ds. Pielęgniarstwa

Magdalena Moskal – Główny Księgowy

Agnieszka Jakutowicz – P.O. Kierownika Działu ds. Kadr i Płac

Tomasz Krzak – Kierownik Działu ds. Kontraktowania, Statystyki Medycznej i Marketingu

Magdalena Masternak – Kierownik Działu ds. Administracyjnych

Grzegorz Bojara – Kierownik Działu ds. Techniczno - Gospodarczych

Anna Lisowska – Specjalista ds. analiz ekonomicznych

Iwona Stępień – Specjalista ds. analiz ekonomicznych

Redakcja techniczna:

Magdalena Moskal – Główny Księgowy

Realizacja wydawnicza:

Powiatowy Zakład Opieki Zdrowotnej

ul. Radomska 70

27 – 200 Starachowice

Tel. 041/273-91-13, fax. 041/273-92-29

e-mail: info@szpital.starachowice.pl

www.szpital.starachowice.pl

**Starostwo Powiatowe
w Starachowicach**

ul. dr Władysława Borkowskiego 4

**Stwierdzam zgodność
z oryginałem**

2016 -07- 0 6

Kierownik Biura Rady

Szymon Kotowski
Szymon Kotowski

SPIS TREŚCI

I.	Wprowadzenie	str.	4
II.	Ogólna charakterystyka Powiatowego Zakładu Opieki Zdrowotnej	str.	5
III.	Działalność podstawowa (medyczna)	str.	8
	1. Liczba i struktura łóżek	str.	8
	2. Hospitalizacje	str.	9
	3. Porady (w Ambulatoryjnej Specjalistycznej Opiece Zdrowotnej i Szpitalnym Oddziale Ratunkowym)	str.	10
	4. Zabiegi operacyjne, endoskopowe, endoprotezy, porody	str.	11
	5. Badania diagnostyczne	str.	13
	6. Zgony	str.	15
	7. Wskaźniki efektywności	str.	16
	8. Gospodarka lekami	str.	17
	9. Realizacja kontraktów z Narodowym Funduszem Zdrowia	str.	17
	10. Działania Marketingowe	str.	19
IV.	Majątek, kapitały, finanse	str.	21
	1. Analiza i ocena sytuacji ekonomiczno - finansowej	str.	21
	2. Outsourcing	str.	25
V.	Inwestycje	str.	26
VI.	Sprawy organizacyjne i pracownicze	str.	29
	1. Zatrudnienie	str.	29
	2. Wynagrodzenia pracowników	str.	30
	3. Absencje pracowników	str.	32
	4. Organizacje związkowe	str.	32
	5. Szkolenia pracowników	str.	33
	6. Informacja o stanie bezpieczeństwa i higieny pracy	str.	34
	7. Sprawy sądowe i ich wyniki	str.	35
	8. Kontrole przeprowadzone przez podmioty zewnętrzne	str.	37
	9. Sprawozdanie z ankiet	str.	38
VII.	Perspektywy działalności i główne zadania w 2016 roku	str.	51
	Spis tabel	str.	58
	Spis wykresów	str.	60

Starostwo Powiatowe
w Starachowicach
ul. dr Władysława Borkowskiego 4
Stwierdzam zgodność
z oryginałem
2016-07-06

Kierownik Biura Rady

Szymon Kotowski

I. Wprowadzenie

Nazwa (firma) siedziba i podstawowy przedmiot działalności jednostki oraz wskazanie właściwego sądu lub innego organu prowadzącego rejestr

Nazwa:

Powiatowy Zakład Opieki Zdrowotnej

Siedziba:

27-200 Starachowice, ul. Radomska 70

Cel działania:

Zgodnie ze statutem i wpisem do Krajowego Rejestru Sądowego podstawowym celem zakładu jest udzielanie świadczeń zdrowotnych i promocja zdrowia

Organ prowadzący rejestr:

Sąd Rejonowy w Kielcach, X Wydział Gospodarczy Krajowego Rejestru Sądowego

Kierownik Biura Rady

Szymon Kotowski

Starostwo Powiatowe
w Starachowicach

pl. dr Władysława Borkowskiego 4

Stwierdzam zgodność
z oryginałem

2016-07-06

POWIATOWY ZAKŁAD OPIEKI ZDROWOTNEJ OPIERAŁ W 2015 ROKU SWOJĄ DZIAŁALNOŚĆ NA NIŻEJ WYMIENIONYCH PRZEPISACH:

- 1) Ustawa z dnia 15 kwietnia 2011 roku o działalności leczniczej (tekst jednolity Dz. U. z 2015 roku, pozycja 618 z późniejszymi zmianami).
- 2) Ustawa z dnia 27 sierpnia 2004 roku o świadczeniach opieki zdrowotnej finansowanych ze środków publicznych (tekst jednolity Dz. U. z 2015 roku, pozycja 581 z późniejszymi zmianami).
- 3) Ustawa z dnia 27 czerwca 1997 roku o służbie medycy pracy (tekst jednolity Dz. U. z 2014 roku, pozycja 1184 z późniejszymi zmianami).
- 4) Zarządzenie numer 87/98 Wojewody Kieleckiego z dnia 12 sierpnia 1998 roku w sprawie przekształcenia Zakładu Opieki Zdrowotnej w Starachowicach w samodzielny publiczny zakład opieki zdrowotnej.
- 5) Decyzja Wojewody Świętokrzyskiego o wpisie do Księgi Rejestrowej zakładów opieki zdrowotnej, pod numerem 000000014630.
- 6) Postanowienie Sądu Rejonowego w Kielcach Wydział X Gospodarczy o wpisie do Krajowego Rejestru Sądowego pod numerem KRS 0000001257.
- 7) Statut uchwalony przez Radę Powiatu w Starachowicach Uchwałą numer XXV/191/2012 z dnia 29 listopada 2012 roku z późniejszymi zmianami.
- 8) Innych obowiązujących aktach prawnych dotyczących funkcjonowania podmiotów prowadzących działalność leczniczą.
- 9) Powiatowy Zakład Opieki Zdrowotnej posiada nadany numer NIP 664-18-73-185 oraz główny numer REGON 291141752 i numery REGON poszczególnych przedsiębiorstw to jest Stacjonarne i Całodobowe Świadczenia Zdrowotne Inne Niż Szpitalne: REGON 291141752-00045, przedsiębiorstwo Stacjonarne i Całodobowe Świadczenia Szpitalne: REGON 291141752-00038, przedsiębiorstwo Ambulatoryjne Świadczenia Zdrowotne: Regon 291141752-00020.

Powiatowy Zakład Opieki Zdrowotnej (dalej również „PZOZ” lub „Szpital”) udziela świadczeń zdrowotnych służących zachowaniu, ratowaniu, przywracaniu i poprawie zdrowia, sprawuje profilaktyczną opiekę zdrowotną nad ludnością zamieszkałą na obszarze objętym działalnością PZOZ, sprawuje profilaktyczną opiekę nad pacjentami oraz podejmuje inne działania medyczne wynikające z procesu leczenia lub przepisów odrębnych regulujących ich zasady wykonania, a także realizuje zadania z zakresu promocji zdrowia.

Dyrektor kieruje zakładem i reprezentuje go na zewnątrz.

W Powiatowym Zakładzie Opieki Zdrowotnej obowiązują zasady jednoosobowego kierownictwa i odpowiedzialności oraz kompleksowego rachunku ekonomicznego przy podejmowaniu decyzji gospodarczych i ocenie efektów działalności.

Organizację wewnętrzną Szpitala określa Schemat Organizacyjny stanowiący załącznik do Statutu, ustalający zależność służbową poszczególnych przedsiębiorstw, jednostek i komórek organizacyjnych oraz przedmiotowy podział funkcji kierownictwa PZOZ w zakresie kierowania, zarządzania, nadzoru, koordynacji wewnętrznej i odpowiedzialności.

W skład Powiatowego Zakładu Opieki Zdrowotnej wchodzi oddziały szpitalne, ich pododdziały, blok operacyjny, poradnie, pracownie oraz działy i samodzielne stanowiska.

II. Ogólna charakterystyka Powiatowego Zakładu Opieki Zdrowotnej

W roku 2015 Powiatowym Zakładem Opieki Zdrowotnej kierował jednoosobowo Dyrektor Pan Sebastian Petrykowski.

Funkcję Głównego Księgowego sprawowała Pani Magdalena Moskał.

Funkcję Zastępcy Dyrektora ds. Pielęgniarstwa pełniła Pani Dorota Rurarz.

Funkcję Pełniącą Obowiązki Zastępcy Dyrektora ds. Lecznictwa powierzono Pani Joannie Telesz.

Na stanowisku Zastępcy Dyrektora ds. Administracyjno - Ekonomicznych w 2015 roku był wakat.

W 2015 roku nie dokonywano zmian Statutu Powiatowego Zakładu Opieki Zdrowotnej, ostatnia zmiana nastąpiła Uchwałą numer XXV/191/2012 Rady Powiatu Starachowickiego z dnia 29 listopada 2012 roku.

W związku z czym Struktura Organizacyjna Powiatowego Zakładu Opieki Zdrowotnej na koniec 2015 roku przedstawiała się następująco:

I. PION DYREKTORA

II. PION MEDYCZNY

III. PION ADMINISTRACYJNO – EKONOMICZNY

IV. PION FINANSOWY

Ad. I PION DYREKTORA

1. Zastępca Dyrektora ds. Lecznictwa
2. Zastępca Dyrektora ds. Pielęgniarstwa
3. Zastępca Dyrektora ds. Administracyjno - Ekonomicznych
4. Główny Księgowy
5. Pełnomocnik Dyrektora ds. Zarządzania Jakością
6. Radca Prawny
7. Dział ds. Kontraktowania, Statystyki Medycznej i Marketingu
 - 1) Archiwum Dokumentacji Medycznej
8. Dział ds. BHP. Ppoż. i ochrony środowiska
9. Dział ds. Kadr i Płac
10. Centralna Sterylizatornia
11. Samodzielne Stanowiska
 - 1) Kapelan Szpitalny
 - 2) Pielęgniarka ds. Epidemiologii
 - 3) Stanowisko ds. Kontrolingu
 - 4) Stanowisko ds. Jakości

Ad. II PION MEDYCZNY

1. Zastępca Dyrektora ds. Lecznictwa
2. Zastępca Dyrektora ds. Pielęgniarstwa
3. Pielęgniarka ds. Epidemiologii

Przedsiębiorstwo pod nazwą:

„Stacjonarne i Całodobowe Świadczenia Zdrowotne inne niż Szpitalne”

1. Oddział Medycyny Paliatywnej
2. Hostel dla Uzależnionych od Alkoholu

Przedsiębiorstwo pod nazwą:

„Stacjonarne i całodobowe Świadczenia Szpitalne”

Oddziały:

1. Oddział Anestezjologii i Intensywnej Terapii
 - Oddział Intensywnej Terapii
 - Dział Anestezjologii
2. Oddział Chirurgiczny Ogólny
3. Oddział Chirurgii Kręgosłupa
4. Oddział Chirurgii Urazowo – Ortopedycznej z Pododdziałem Endoprotezoplastyki
5. Oddział Chirurgii Jednego Dnia o Profilu Urologicznym
6. Oddział Chorób Wewnętrznych I o Profilu Nefrologicznym
7. Oddział Chorób Wewnętrznych II i o Profilu Gastrologicznym
8. Oddział Chorób Zakaźnych
9. Oddział Kardiologiczny

Oddział Intensywnego Nadzoru Kardiologicznego

Starostwo Powiatowe
w Starachowicach
ul. dr Władysława Borkowskiego 4
Stwierdzam zgodność
z oryginałem

Kierownik Biura Rady
[Podpis]
Szymon Kotowski

- Oddział Wszczepiania Rozruszników
- 10. Oddział Neonatologiczny
 - Oddział Patologii Noworodka
- 11. Oddział Neurologiczny z Pododdziałem Udarowym
- 12. Oddział Okulistyczny
- 13. Oddział Onkologiczny Dzienny
- 14. Oddział Onkologiczny
- 15. Oddział Pediatriczny
- 16. Oddział Położniczo – Ginekologiczny z Salą Porodową
- 17. Oddział Rehabilitacyjny
- 18. Oddział Rehabilitacji Neurologicznej
- 19. Oddział Reumatologiczny
- 20. Stacja Dializ
- 21. Szpitalny Oddział Ratunkowy
 - Izba Przyjęć

Pracownie:

1. Pracownia Angiografii
2. Pracownia Diagnostyki Kardiologicznej
 - Pracownia Elektrokardiografii
 - Pracownia Prób Wysiłkowych
 - Pracownia Echokardiografii
 - Pracownia Holtera
3. Pracownia Elektrofizjologii
4. Pracownia Hemodynamiki
5. Pracownia EEG
6. Pracownia Diagnostyki Laboratoryjnej
7. Pracownia Diagnostyki Obrazowej
 - Pracownia RTG
 - Pracownia USG
 - Pracownia Mammografii
 - Pracownia Tomografii Komputerowej
8. Pracownia Radiologii Zabiegowej
9. Zakład Patomorfologii

Pozostałe:

1. Apteka Szpitalna
2. Blok Operacyjny

Przedsiębiorstwo pod nazwą:

„Ambulatoryjne Świadczenia Zdrowotne”

Poradnie:

1. Poradnia Alergologiczna
2. Poradnia Alergologiczna dla Dzieci
3. Poradnia Chirurgii Naczyniowej
4. Poradnia Chirurgii Ogólnej
5. Poradnia Chirurgii Onkologicznej
6. Poradnia Chirurgii Urazowo – Ortopedycznej
7. Poradnia Dermatologiczna
8. Poradnia Diabetologiczna
9. Poradnia Endokrynologiczna
10. Poradnia Gruźlicy i Chorób Płuc
11. Poradnia Gastroenterologiczna
12. Poradnia Hepatologiczna
13. Poradnia Kardiologiczna
 - Poradnia Zaburzeń Rytmu i Kontroli Rozruszników
 - Poradnia Wad Serca
14. Poradnia Leczenia Uzależnień
15. Poradnia Logopedyczna
16. Poradnia Medycyny Pracy
17. Poradnia Nadciśnienia Tętniczego

Starostwo Powiatowe
w Starachowicach
ul. dr Władysława Borkowskiego 11
Stwierdzam zgodność
z oryginałem

2016 -07- 0 6

Kierownik Biura Rady

Szymon Kotowski

18. Poradnia Nefrologiczna
19. Poradnia Neurologiczna
20. Poradnia Okulistyczna:
 - Poradnia Leczenia Jaskry
21. Poradnia Onkologiczna
22. Poradnia Osteoporozy
23. Poradnia Otolaryngologiczna
24. Poradnia Pediatryczna
25. Poradnia Położniczo – Ginekologiczna
 - Poradnia Laktacyjna
26. Poradnia Psychologiczna
27. Poradnia Preluksacyjna
28. Poradnia Rehabilitacyjna
29. Poradnia Reumatologiczna
30. Poradnia Stomatologiczna
31. Poradnia Urologiczna
32. Poradnia Zdrowia Psychicznego
33. Szkoła Rodzenia

Pracownie:

1. Pracownia Badań Słuchu
2. Pracownia Densytometryczna
3. Pracownia Endoskopii
4. Pracownia Kapilaroskopii
5. Pracownia Laserowa
6. Zakład Rehabilitacji Leczniczej
 - Pracownia Fizjoterapii
 - Pracownia Fizykoterapii
 - Pracownia Hydroterapii
 - Pracownia Kinezyterapii
 - Pracownia Krioterapii
 - Pracownia Masażu Leczniczego

Podstawowa Opieka Zdrowotna:

1. Poradnia (gabinet) Lekarza Podstawowej Opieki Zdrowotnej
2. Poradnia (gabinet) Pielęgniarki Podstawowej Opieki Zdrowotnej
3. Poradnia (gabinet) Położnej Podstawowej Opieki Zdrowotnej
4. Punkt Szczepień
5. Gabinet Zabiegowy
6. Gabinet Medycyny Szkolnej
7. Zespół Transportu Sanitarnego

Pozostałe:

1. Ambulatorium Ogólne
2. Ośrodek Rehabilitacji Diennej
3. Ośrodek Rehabilitacji Diennej dla Dzieci
4. Ośrodek Dzielny Rehabilitacji Kardiologicznej

Ad. III PION ADMINISTRACYJNO - EKONOMICZNY

1. Dział ds. Informatyki
2. Dział ds. Administracyjnych
3. Dział ds. Zamówień Publicznych i Zaopatrzenia
4. Dział ds. Techniczno - Gospodarczych

Ad. IV PION FINANSOWY

1. Główny Księgowy
 1. Dział ds. Finansowo - Księgowych
 2. Dział ds. Budżetowania i Kosztów

Powiatowy Zakład Opieki Zdrowotnej posiada system zarządzania jakością ISO 9001:2009 oraz akredytację i realizuje Misję: „Wykorzystując wiedzę i doświadczenia leczymy i pielęgnujemy naszych pacjentów na możliwie najwyższym poziomie”.

Starostwo Powiatowe
w Starachowicach
ul. dr Władysława Burkowski 90
Stwierdzam zgodność
z oryginałem

Kierownik Biura Rady

Szymon Kotowski

2016 -07- 0 6

0 75 0107

III. Działalność podstawowa (medyczna)

1. Liczba i struktura łóżek

Liczba łóżek na dzień 31.12.2015 roku według struktury kształtuje się następująco:

- 1) Liczba łóżek/miejsc ogółem – 403,
- 2) Liczba inkubatorów w oddziale Neonatologicznym – 8,
- 3) Liczba łóżek intensywnego nadzoru kardiologicznego – 6,
- 4) Liczba łóżek intensywnej opieki medycznej w oddziale Anestezjologii i Intensywnej Terapii – 7,
- 5) Liczba stanowisk operacyjnych – 8, w tym: 5 – w Bloku Operacyjnym, 2 – w Oddziale Okulistycznym, 1 – w Oddziale Położniczo – Ginekologicznym z Salą Porodową.

Tabela numer 1 – Liczba łóżek rzeczywistych w oddziałach Szpitala w latach 2013 – 2015

Lp.	Nazwa	Liczba łóżek					
		2013 r.		2014 r.		2015 r.	
		Rzeczywista liczba łóżek na dzień 31.12	Średnia	Rzeczywista liczba łóżek na dzień 31.12	Średnia	Rzeczywista liczba łóżek na dzień 31.12	Średnia
1	Oddział Anestezjologii i Intensywnej Terapii	7	7	7	7	7	7
2	Oddział Chirurgiczny Ogólny	37	37	37	37	37	37
3	Oddział Chirurgii Urazowo – Ortopedycznej z Pododdziałem Endoprotezoplastyki	35	35	35	35	35	35
4	Oddział Chorób Wewnętrznych I o Profilu Nefrologicznym	30	30	30	30	30	30
5	Oddział Chorób Wewnętrznych II i o profilu gastrologicznym	40	40	40	40	40	40
6	Oddział Chorób Zakaźnych	20	20	20	20	20	20
7	Oddział Kardiologiczny	31	31	31	31	31	31
8	Oddział Medycyny Paliatywnej	20	20	20	20	20	20
9	Oddział Neonatologiczny	21	21	21	21	21	21
10	Oddział Neurologiczny z Pododdziałem Udarowym	28	25	28	28	28	28
11	Oddział Okulistyczny	17	17	17	17	17	17
12	Oddział Pediatryczny	25	25	25	25	25	25
13	Oddział Położniczo - Ginekologiczny	35	35	35	35	35	35
14	Oddział Reumatologiczny	20	20	20	20	20	20
15	Oddział Rehabilitacyjny	25	25	25	25	25	25
16	Oddział Rehabilitacji Neurologicznej	12	12	12	12	12	12
	Razem	403	400	403	403	403	403
17	Ośrodek Rehabilitacji Diennej	20*	20*	20*	20*	20*	20*
18	Ośrodek Rehabilitacji Diennej dla Dzieci	20*	20*	20*	20*	20*	20*
19	Ośrodek Rehabilitacji Kardiologicznej Diennej	-	-	20*	20*	20*	20*
20	Oddział Onkologiczny Dzienny	4*	4*	4*	4*	4*	4*

* liczba miejsc/stanowisk

Tabela numer 2 – Liczba stanowisk w Stacji Dializ w latach 2013 – 2015

Liczba stanowisk w Stacji Dializ	2013 r.	2014 r.	2015 r.
	11	11	11

2016 -07- 0 6

Kierownik Biura Rady
Szymon Kotowski

2. Hospitalizacje

Szpital dysponuje 18 oddziałami specjalistycznymi + Szpitalny Oddział Ratunkowy, w tym dwoma z zakresu Rehabilitacji Leczniczej, jednym z zakresu Opieki Paliatywnej i Hospicyjnej, oraz jednym z zakresu Chemioterapii w Trybie Jednodniowym, w których liczba hospitalizacji (z wyłączeniem Ośrodka Rehabilitacji Diennej, Ośrodka Rehabilitacji Diennej dla Dzieci, Ośrodka Rehabilitacji Kardiologicznej Diennej i Szpitalnego Oddziału Ratunkowego) w 2015 roku wyniosła 22.645. W 2015 roku hospitalizowano o 1.803 pacjentów więcej niż w 2014 roku.

Tabela numer 3 – Liczba pacjentów hospitalizowanych w latach 2013 – 2015

Nazwa	Zestawienie hospitalizacji											
	2013 r.				2014 r.				2015 r.			
	Liczba hospitalizacji	Przyjęto z innego oddziału	Przeniesiono do innego oddziału	Osobodni leczonych w danym zakresie	Liczba hospitalizacji	Przyjęto z innego oddziału	Przeniesiono do innego oddziału	Osobodni leczonych w danym zakresie	Liczba hospitalizacji	Przyjęto z innego oddziału	Przeniesiono do innego oddziału	Osobodni leczonych w danym zakresie
Oddział Anestezjologii i Intensywnej Terapii	132	68	50	1 097	134	67	59	1 190	134	79	55	1 218
Oddział Chirurgiczny Ogólny	2 812	50	49	9 621	3 070	55	44	10 150	3 202	58	39	11 065
Oddział Chirurgii Urazowo – Ortopedycznej z Pododdziałem Endoprotezoplastyki	1 797	7	10	8 220	1 880	10	14	7 562	2 295	4	13	7 679
Oddział Chorób Wewnętrznych I o Profilu Nefrologicznym	1 237	26	43	6 247	1 341	17	36	6 392	1 448	29	46	6 761
Oddział Chorób Wewnętrznych II i o profilu gastrologicznym	1 672	20	46	8 980	1 919	41	62	9 405	2 159	39	69	10 636
Oddział Chorób Zakaźnych	852	17	15	4 023	834	23	10	4 276	874	13	13	4 857
Oddział Kardiologiczny	1 772	33	21	7 700	2 166	31	28	7 996	2 165	31	31	8 253
Oddział Neonatologiczny	857	-	-	3 826	844	1	-	3 855	866	-	-	3 971
Oddział Neurologiczny z Pododdziałem Udarowym	940	27	14	5 309	1 023	25	16	5 480	1 087	34	15	5 488
Oddział Okulistyczny	1 246	-	1	2 388	1 547	-	2	2 810	1 693	1	4	3 380
Oddział Pediatryczny	1 148	-	1	4 882	1 115	-	1	3 571	969	1	2	2 733
Oddział Położniczo – Ginekologiczny	2 460	5	4	8 627	2 382	3	3	7 496	2 456	1	2	8 154
Oddział Reumatologiczny	879	1	2	5 546	753	2	1	5 157	770	1	2	5 368
Oddział Medycyny Paliatywnej	290	-	-	5 445	280	-	-	5 830	250	-	-	5 653
Ośrodek Rehabilitacji Diennej	283	-	-	-	275	-	-	-	293	-	-	-
Ośrodek Rehabilitacji Diennej dla Dzieci	251	-	-	-	476	-	-	-	512	-	-	-
Oddział Rehabilitacyjny	399	-	1	8 130	410	-	-	8 241	432	-	-	8 596
Oddział Rehabilitacji Neurologicznej	93	-	-	3 255	97	-	1	3 127	102	-	-	3 142
Ośrodek Rehabilitacji Kardiologicznej Diennej	-	-	-	-	20	-	-	-	168	-	-	-
Oddział Onkologiczny Dzielny	341	-	-	-	1 047	-	-	-	1 743	-	-	-
Razem	19 461	254	257	93 296	21 613	275	277	92 538	23 618	291	291	96 954

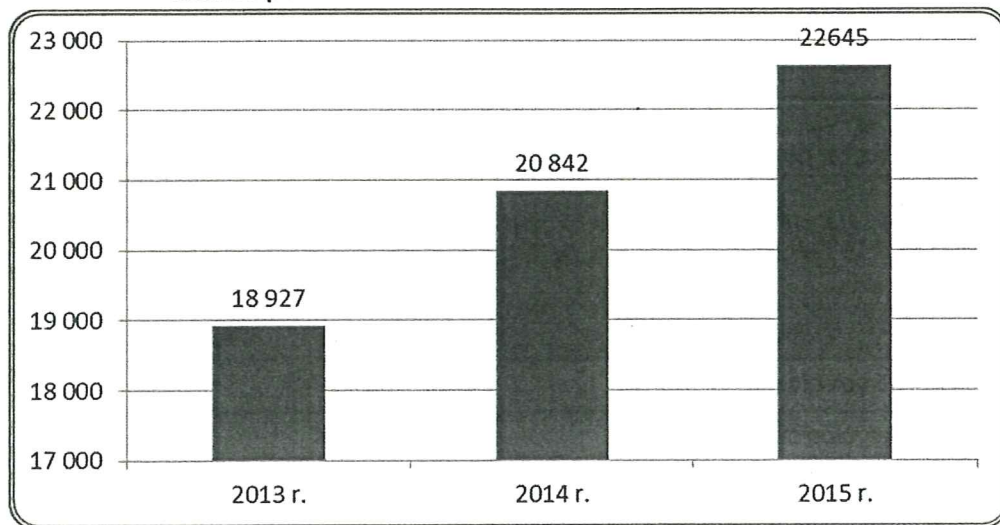
Tabela numer 4 – Liczba wykonanych Dializ w latach 2013 – 2015

Liczba wykonanych Dializ	2013 r.	2014 r.	2015 r.
	8 021	8 356	8 146

2016 -07- 0 6

Kierownik Biura Rady
Szymon Kotowski

Wykres numer 1 – Liczba pacjentów hospitalizowanych w szpitalu z wyłączeniem: Ośrodka Rehabilitacji Diennej dla Dzieci/Dorosłych, Ośrodka Diennej Rehabilitacji Kardiologicznej i Szpitalnego Oddziału Ratunkowego – analiza porównawcza za lata 2013 – 2015



* po wyłączeniu ośrodków rehabilitacji dziennej i Szpitalnego Oddziału Ratunkowego

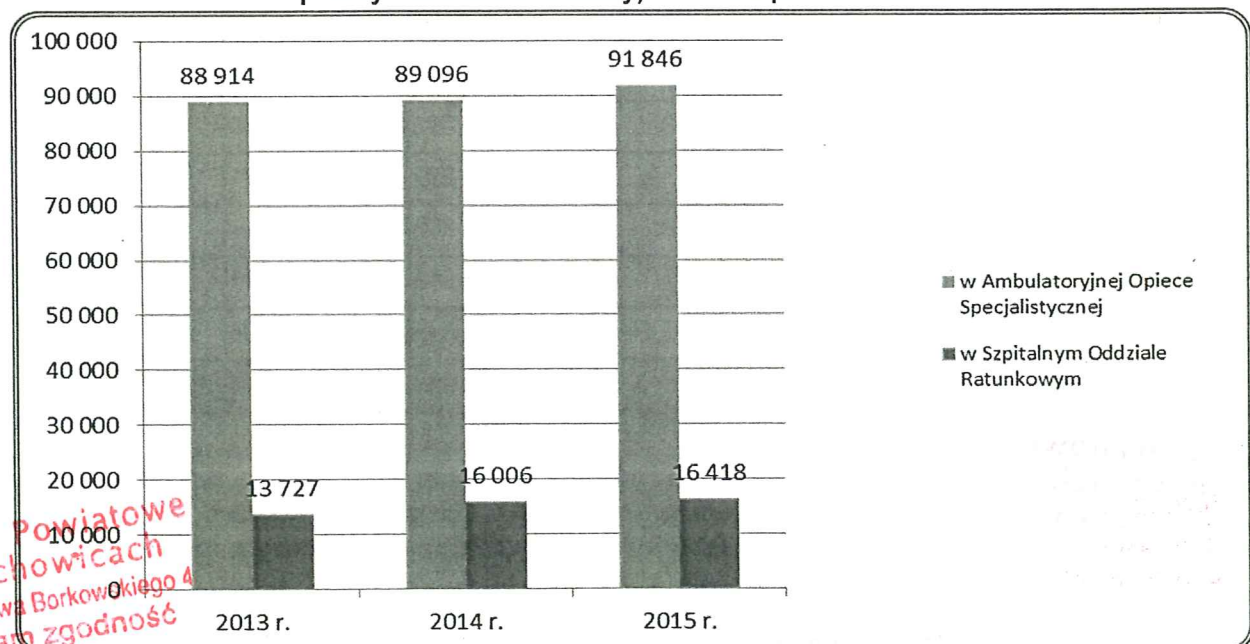
3. Porady w Ambulatoryjnej Specjalistycznej Opiece Zdrowotnej i Szpitalnym Oddziale Ratunkowym

Średnia liczba udzielonych porad w Ambulatoryjnej Opiece Specjalistycznej w latach 2013 – 2015 wyniosła 89.952. Średnia liczba udzielonych porad w Szpitalnym Oddziale Ratunkowym w latach 2013 – 2015 wyniosła 15.384. W 2015 roku Szpital (Ambulatoryjna Opieka Specjalistyczna + Szpitalny Oddział Ratunkowy) udzielił 108.264 porad, czyli o 3.162 porady więcej niż rok wcześniej kiedy to udzielił 105.102 porad.

Tabela numer 5 – Liczba porad – analiza porównawcza za lata 2013 – 2015

Liczba porad:	2013 r.	2014 r.	2015 r.
w Ambulatoryjnej Opiece Specjalistycznej	88 914	89 096	91 846
w Szpitalnym Oddziale Ratunkowym	13 727	16 006	16 418

Wykres numer 2 – Liczba porad udzielonych w Szpitalu (Ambulatoryjna Opieka Specjalistyczna + Szpitalny Oddział Ratunkowy) – analiza porównawcza za lata 2013 – 2015



Starostwo Powiatowe
w Starachowicach
ul. dr Władysława Borkowskiego 4
Stwierdzam zgodność
z oryginałem

Kierownik Biura Rady
Szymon Kotowski
Szymon Kotowski

2016-07-06

Tabela numer 6 – Średnia dzienna ilość udzielonych porad – analiza porównawcza za lata 2013 – 2015

Średnia dzienna ilość udzielonych porad:	2013 r.	2014 r.	2015 r.
w Ambulatoryjnej Opiece Specjalistycznej	244	244	252
w Szpitalnym Oddziale Ratunkowym	38	44	45

Tabela numer 7 – Liczba porad udzielonych w AOS – analiza porównawcza za lata 2013 – 2015

Liczba porad udzielonych w Ambulatoryjnej Opiece Specjalistycznej z podziałem na poradnie				
Lp.	Nazwa	2013 r.	2014 r.	2015 r.
1	Poradnia Alergologiczna	2 420	2 539	2 201
2	Poradnia Alergologiczna dla Dzieci	3 049	2 908	3 225
3	Poradnia Chirurgii Ogólnej	6 278	6 767	5 988
4	Poradnia Chirurgii Onkologicznej	1 874	1 999	2 384
5	Poradnia Chirurgii Urazowo - Ortopedyczna	14 673	14 507	15 868
6	Poradnia Dermatologiczna	5 697	5 602	4 296
7	Poradnia Diabetologiczna	1 995	2 103	2 170
8	Poradnia Endokrynologiczna	1 932	2 056	2 098
9	Poradnia Ginekologiczno – Położnicza	4 601	4 237	4 837
10	Poradnia Gruźlicy i Chorób Płuc	4 519	3 757	4 402
11	Poradnia Hepatologiczna	2 473	2 243	2 323
12	Poradnia Kardiologiczna	7 946	8 637	8 689
13	Poradnia Leczenia Jaskry	1 630	1 532	1 512
14	Poradnia Nefrologiczna	584	632	705
15	Poradnia Neurologiczna	6 795	7 078	7 461
16	Poradnia Okulistyczna	4 286	5 001	5 290
17	Poradnia Otolaryngologiczna	3 674	3 424	3 542
18	Poradnia Pieluszkarska	1 386	1 610	1 742
19	Poradnia Reumatologiczna	6 892	6 888	5 803
20	Poradnia Urologiczna	3 829	3 971	3 834
21	Poradnia Leczenia Bólu	862	-	-
22	Poradnia Onkologiczna	1 519	1 511	1 793
23	Poradnia Osteoporozy	-	94	1 683
Razem		88 914	89 096	91 846

4. Zabiegi operacyjne, endoskopowe, endoprotezy, porody

Srednia liczba wykonanych zabiegów operacyjnych w Bloku Operacyjnym w latach 2013 – 2015 wynosiła 3.060. Natomiast w 2015 roku liczba wykonanych zabiegów operacyjnych wyniosła 3.227, czyli 15,1% więcej jak rok wcześniej.

Stwierdzam zgodność z oryginałem

Kierownik Biura Rady
Szymon Kotowski

Tabela numer 8 – Liczba wykonanych zabiegów operacyjnych – analiza porównawcza za lata 2013 – 2015

Liczba wykonanych zabiegów na Bloku Operacyjnym		
2013 r.	2014 r.	2015 r.
2 876	3 076	3 227

Tabela numer 9 – Liczba wykonanych znieczuleń z podziałem na ich rodzaj – analiza porównawcza za lata 2013 – 2015

Rodzaj znieczulenia	2013 r.	2014 r.	2015 r.
Liczba znieczuleń ogólnych złożonych	988	993	1 080
w tym planowych	729	767	841
Liczba blokad centralnych i blokad nerwów obwodowych	1 872	1 946	2 017
w tym planowych	1 527	1 581	1 625
Liczba znieczuleń ogólnych dożylnych	805	819	895
w tym planowych	588	633	707

Tabela numer 10 – Liczba wykonanych zabiegów operacyjnych z podziałem na zakres – analiza porównawcza za lata 2013 – 2015

Rodzaj zabiegu	2013 r.	2014 r.	2015 r.
Liczba wykonanych operacji zaćmy	894	1 203	1 347
Liczba wszczepionych rozruszników	103	113	143
Liczba wszczepionych endoprotez	255*	316*	352*

* po wyłączeniu zabiegów rewizyjnych

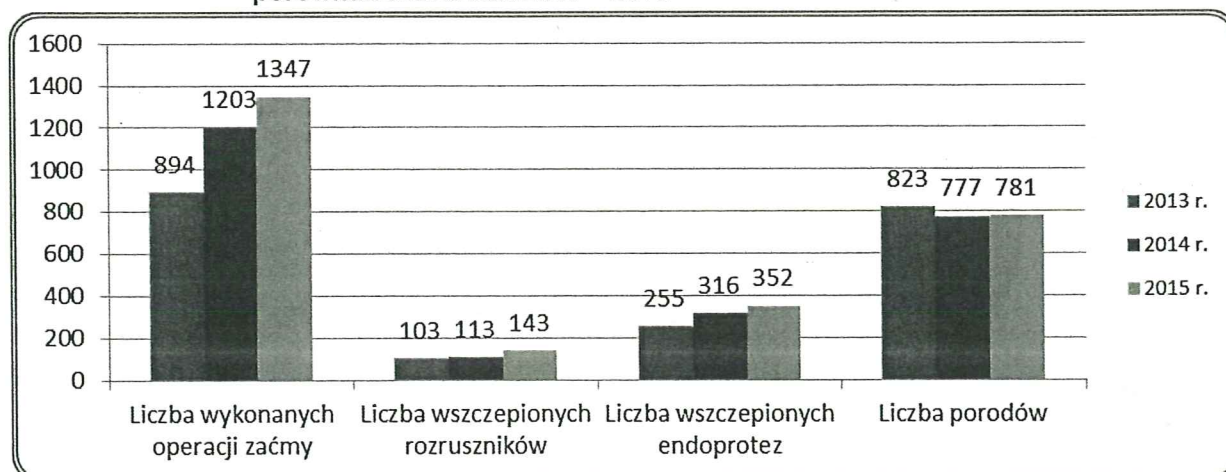
We wszystkich trzech rodzajach zabiegów operacyjnych to jest zaćmy, wszczepienia rozruszników oraz wszczepienia endoprotez widoczna jest tendencja wzrostowa w liczbie wykonanych zabiegów.

Tabela numer 11 – Liczba porodów – analiza porównawcza oraz dynamika za lata 2013 – 2015

Rodzaj zabiegu	2013 r.	2014 r.	2015 r.	Dynamika 2014/2013	Dynamika 2015/2013
Liczba porodów	823	777	781	-5,59%	-5,10%
w tym cięć cesarskich	309	268	260	-13,27%	-15,86%
w tym porodów fizjologicznych	514	509	521	-0,97%	1,36%

Średnia liczba porodów w latach 2013 – 2015 wyniosła 794 i zauważyć można niewielką tendencję wzrostową liczby porodów do 781 w 2015 roku.

Wykres numer 3 – Liczba wykonanych zabiegów operacyjnych z podziałem na zakres – analiza porównawcza za lata 2013 – 2015



Całkowita suma wykonanych zabiegów endoskopowych wyniosła odpowiednio: w 2013 roku – 875, w 2014 roku – 968, w 2015 roku – 1.082.

Tabela numer 12 – Liczba wykonanych zabiegów endoskopowych – analiza porównawcza za lata 2013 – 2015

Liczba wykonanych zabiegów endoskopowych	2013 r.	2014 r.	2015 r.
ECPW	758	846	911
PTC	17	20	38
Gastroskopia + proteza samorozprężalna	4	11	17
Kolonoskopia + proteza samorozprężalna	8	8	15
Tamowanie Krwawienia	88	83	101

5. Badania diagnostyczne

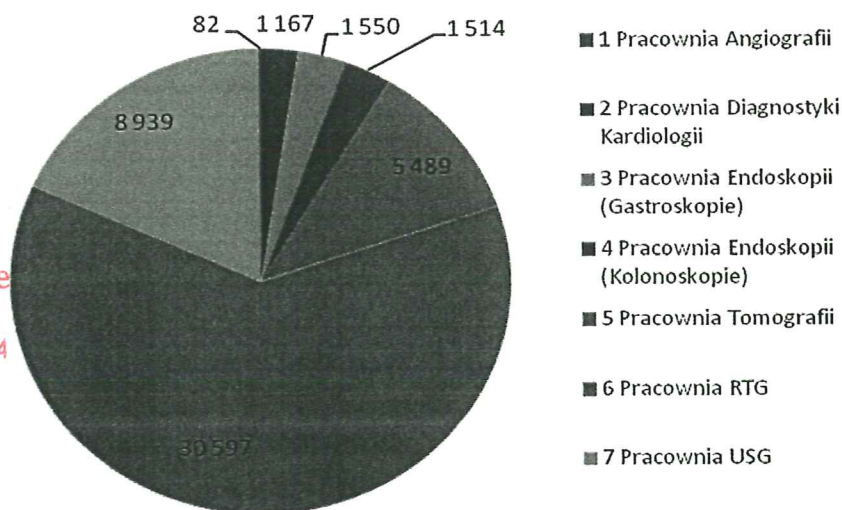
Średnia liczba wykonanych badań diagnostycznych w latach 2013 – 2015 wyniosła 52.762. Ponadto obserwowana jest tendencja wzrostowa z liczby 49.338 w 2013 roku, poprzez 52.822 w 2014 roku, aż do 56.125 w 2015 roku. Najwięcej wykonywanych w wyżej wymienionym okresie jest zdjęć RTG – średnio 31.246, a najmniej Angiografii – średnio 71.

Tabela numer 13 – Liczba wykonanych badań diagnostycznych – analiza porównawcza za lata 2013 – 2015

Liczba wykonanych badań diagnostycznych				
Lp.	Pracownia	2013 r.	2014 r.	2015 r.
1	Pracownia Angiografii	82	71	59
2	Pracownia Diagnostyki Kardiologii	1 167	1 387	1 286
3	Pracownia Endoskopii (Gastroskopie)	1 550	1 956	1 972
4	Pracownia Endoskopii (Kolonoskopie)	1 514	1 777	1 796
5	Pracownia Tomografii	5 489	6 618	7 205
6	Pracownia RTG	30 597	30 921	32 221
7	Pracownia USG	8 939	10 092	11 586
Razem		49 338	52 822	56 125

Wykres numer 4 – Liczba wykonanych badań diagnostycznych – analiza za 2013 rok

Liczba wykonanych badań diagnostycznych 2013 r.



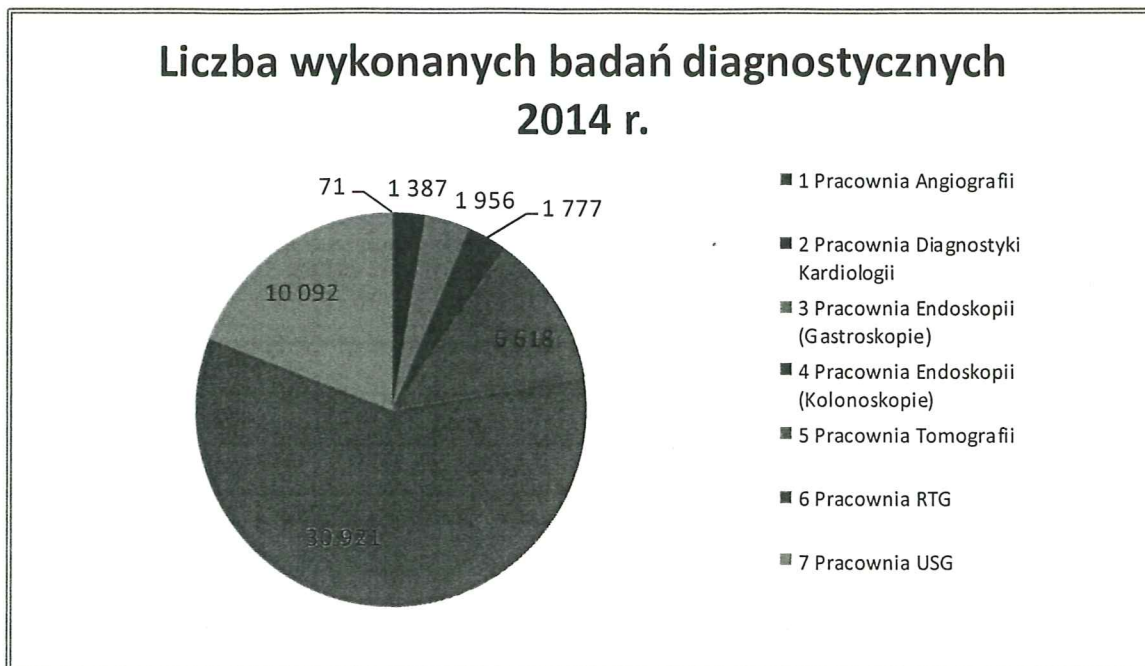
Starostwo Powiatowe
w Starachowicach
ul. dr Władysława Borkowskiego 4
Stwierdzam zgodność
z oryginałem

2016-07-06

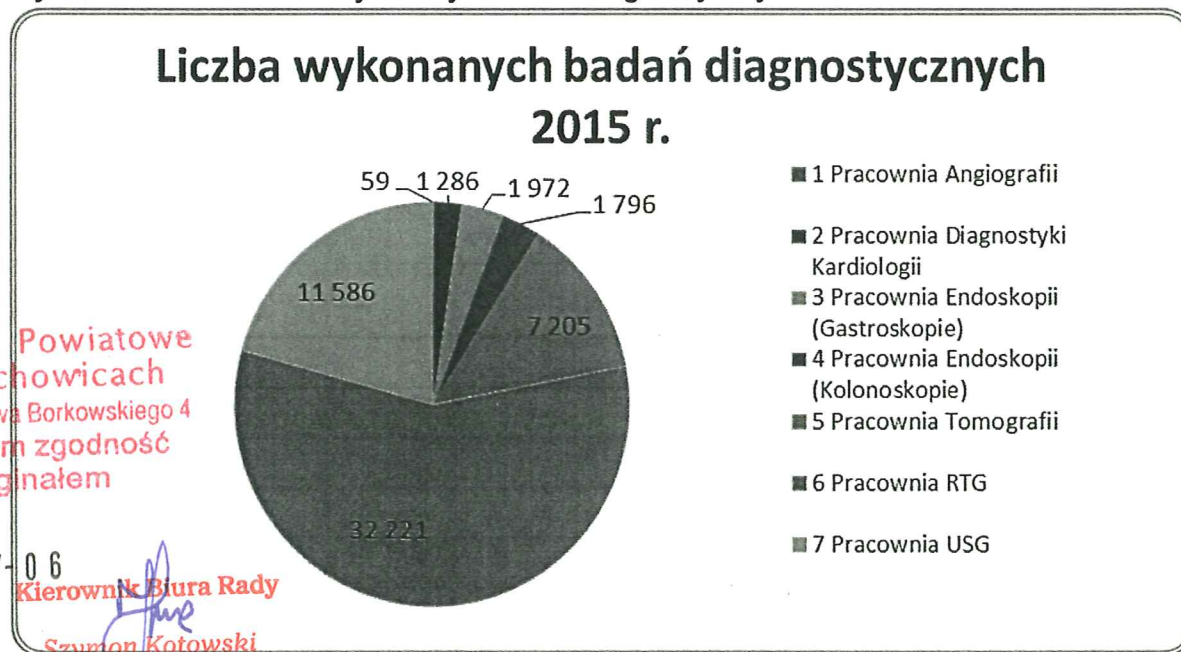
Kierownik Biura Rady

Szymon Kotowski

Wykres numer 5 – Liczba wykonanych badań diagnostycznych – analiza za 2014 rok



Wykres numer 6 – Liczba wykonanych badań diagnostycznych – analiza za 2015 rok



Średnia liczba badań w Pracowni Diagnostyki Laboratoryjnej w latach 2013 – 2015 wyniosła 333.609 i jest widoczna tendencja wzrostowa. Natomiast średnia liczba badań w Zakładzie Patomorfologii w analogicznym okresie wyniosła 7.828, natomiast średnia liczba zużytych preparatów 8.114.

Tabela numer 14 – Ilość badań w Pracowni Diagnostyki Laboratoryjnej – analiza porównawcza za lata 2013 – 2015

Ilość badań w Pracowni Diagnostyki Laboratoryjnej	2013 r.	2014 r.	2015 r.
	310 067	321 653	369 108

Tabela numer 15 – Zakład Patomorfologii – analiza porównawcza za lata 2013 – 2015

Zakład Patomorfologii	2013 r.	2014 r.	2015 r.
Ilość badań	7 119	8 029	8 337
Ilość preparatów	7 458	8 295	8 590

6. Zgony

Średnia liczba zgonów w latach 2013 – 2015 wyniosła 617 przy średniej liczbie łóżek 402. Najwięcej zgonów zostało zanotowane w 2015 roku – 624, natomiast najmniej w 2014 roku – 609. Ponadto biorąc pod uwagę średnią liczbę zgonów z podziałem na oddziały, to najwięcej zgonów w omawianym okresie odnotowano na Oddziale Medycyny Paliatywnej – średnio 203, co jest związane ze specyfiką tego oddziału.

Tabela numer 16 – Liczba zgonów – analiza porównawcza za lata 2013 – 2015

Ilość zgonów	2013 r.	2014 r.	2015 r.
		617	609
przy liczbie łóżek rzeczywistych na dzień 31.12.	403	403	403
przy średniej liczbie łóżek w roku	400	403	403
przy ilości hospitalizowanych	19 461*	21 613*	23 618*

* ilość hospitalizowanych pacjentów z zakresów: Leczenie Szpitalne, Opieka Paliatywna i Hospicyjna, Rehabilitacja Lecznicza

Tabela numer 17 – Liczba zgonów z podziałem na oddziały – analiza porównawcza za lata 2013 – 2015

Lp.	Nazwa	Liczba zgonów		
		2013 r.	2014 r.	2015 r.
1	Oddział Anestezjologii i Intensywnej Terapii	59	50	56
2	Oddział Chirurgiczny Ogólny	22	20	34
3	Oddział Chirurgii Urazowo – Ortopedycznej z Pododdziałem Endoprotezoplastyki	5	5	9
4	Oddział Chorób Wewnętrznych I o Profilu Nefrologicznym	73	89	104
5	Oddział Chorób Wewnętrznych II i o profilu gastrologicznym	120	134	134
6	Oddział Chorób Zakaźnych	12	19	10
7	Oddział Kardiologiczny	28	24	22
8	Oddział Medycyny Paliatywnej	216	204	188
9	Oddział Neonatologiczny	1	1	3
10	Oddział Neurologiczny z Pododdziałem Udarowym	78	62	64
11	Oddział Okulistyczny	-	-	-
12	Oddział Pediatriczny	1	-	-
13	Oddział Położniczo – Ginekologiczny	1	-	-
14	Oddział Reumatologiczny	-	1	-
15	Ośrodek Rehabilitacji Diennej	-	-	-
16	Ośrodek Rehabilitacji Diennej dla Dzieci	-	-	-
17	Oddział Rehabilitacyjny	-	-	-
18	Oddział Rehabilitacji Neurologicznej	1	-	-
19	Ośrodek Rehabilitacji Kardiologicznej Diennej	-	-	-
20	Oddział Onkologiczny Dzienny	-	-	-
	Razem	617	609	624

* po wyłączeniu SOR

Kierownik Biura Rady
Szymon Kotowski

2016-07-06

7. Wskaźniki efektywności

Średni pobyt pacjenta w oddziale w latach 2013 – 2015 wyniósł 8,4 dnia – biorąc pod uwagę zakresy z Leczenia Szpitalnego, Opieki Paliatywnej i Hospicyjnej oraz Rehabilitacji Leczniczej. Natomiast biorąc pod uwagę tylko zakres Leczenia Szpitalnego to średni pobyt pacjenta w wyżej wymienionych latach wyniósł 4,7 dnia.

Tabela numer 18 – Wskaźniki efektywności – analiza porównawcza za lata 2013 – 2015

Średni pobyt pacjenta na Oddziałach (w dniach):	2013 r.	2014 r.	2015 r.
		4,8*	4,6*
przy ilości łóżek rzeczywistych na dzień 31.12	403	403	403
przy średniej liczbie łóżek w roku	400	403	403

* Średni pobyt pacjenta na Oddziałach w zakresie Leczenie Szpitalne z wyłączeniem Opieki Paliatywnej i Hospicyjnej oraz Rehabilitacji Leczniczej

Tabela numer 19 – Wskaźniki efektywności – analiza porównawcza za lata 2013 – 2015

Średni pobyt pacjenta na Oddziałach (w dniach):	2013 r.	2014 r.	2015 r.
		8,5	8,3
przy ilości łóżek rzeczywistych na dzień 31.12	403	403	403
przy średniej liczbie łóżek w roku	400	403	403

* Średni pobyt pacjenta na Oddziałach w zakresie Leczenie Szpitalne z wyłączeniem Ośrodków Rehabilitacji Leczniczej

Tabela numer 20 – Wskaźniki efektywności z podziałem na oddziały – analiza porównawcza za lata 2013 – 2015

Lp.	Nazwa	Zestawienie hospitalizacji								
		2013 r.			2014 r.			2015 r.		
		Średni pobyt chorego	Procentowy wskaźnik obłożenia łóżek	Procentowy wskaźnik śmiertelności	Średni pobyt chorego	Procentowy wskaźnik obłożenia łóżek	Procentowy wskaźnik śmiertelności	Średni pobyt chorego	Procentowy wskaźnik obłożenia łóżek	Procentowy wskaźnik śmiertelności
1	Oddział Anestezjologii i Intensywnej Terapii	8,31	42,94	45,38	8,88	46,58	38,76	9,09	47,67	43,08
2	Oddział Chirurgiczny Ogólny	3,42	71,24	0,79	3,31	75,16	0,66	3,46	81,93	1,07
3	Oddział Chirurgii Urazowo – Ortopedycznej z Pododdziałem Endoprotezoplastyki	4,57	64,34	0,28	4,02	59,19	0,27	3,35	60,11	0,39
4	Oddział Chorób Wewnętrznych I o Profilu Nefrologicznym	5,05	57,05	5,96	4,77	58,37	6,71	4,67	61,74	7,23
5	Oddział Chorób Wewnętrznych II i o profilu gastrologicznym	5,37	61,51	7,25	4,90	64,42	7,04	4,93	72,85	6,27
6	Oddział Chorób Zakaźnych	4,72	55,11	1,42	5,13	58,58	2,31	5,56	66,53	1,15
7	Oddział Kardiologiczny	4,35	68,05	1,59	3,69	70,67	1,11	3,81	72,94	1,02
8	Oddział Neonatologiczny	4,46	49,92	0,12	4,57	50,29	0,12	4,59	51,81	0,35
9	Oddział Neurologiczny z Pododdziałem Udarowym	5,65	51,95	8,41	5,36	53,62	6,17	5,05	53,70	5,96
10	Oddział Okulistyczny	1,92	38,49	-	1,82	45,29	-	2,00	54,47	-
11	Oddział Pediatryczny	4,25	53,50	0,09	3,20	39,13	-	2,82	29,95	-
12	Oddział Położniczo – Ginekologiczny	3,57	73,85	0,08	3,28	64,31	-	3,44	75,53	-
13	Oddział Reumatologiczny	6,31	75,97	-	6,85	70,64	0,13	6,97	73,53	-
14	Oddział Medycyny Paliatywnej	18,78	74,59	78,83	20,82	79,86	75,56	22,61	77,44	80,00
15	Oddział Rehabilitacyjny	20,38	89,10	-	20,10	90,31	-	19,90	94,20	-
16	Oddział Rehabilitacji Neurologicznej	35,00	74,32	1,15	32,24	71,39	-	30,80	71,74	-

Starostwo Powiatowe
w Starobogu
ul. dr Władysława Borkowskiego 4
Stwierdzam zgodność
z oryginałem

2016 -07- 0 6

Kierownik Biura Rady
[Podpis]
Szymon Kotowski

8. Gospodarka lekami

Średnia wartość zużytych z apteki leków w latach 2013 – 2015 wyniosła 5.385.610,30 zł, zaś z darów 21.848,19 zł. Ogólna wartość leków w wyżej wymienionych latach wyniosła odpowiednio: 4.452.914,60 zł – 2013 rok, 5.118.162,12 zł – 2014 rok, 6.585.754,17 zł – 2015 rok.

Tabela numer 21 – Koszty leków w latach 2013 – 2015

Leki	2013 r.	2014 r.	2015 r.
Leki z apteki	2 680 082,37 zł	2 605 270,73 zł	2 922 325,92 zł
Leki z darów	23 385,09 zł	22 574,54 zł	19 584,93 zł
Leki - Terapeutyczne Programy Zdrowotne finansowane przez NFZ	1 749 447,14 zł	2 490 316,85 zł	3 643 843,32 zł
Ogólna wartość	4 452 914,60 zł	5 118 162,12 zł	6 585 754,17 zł

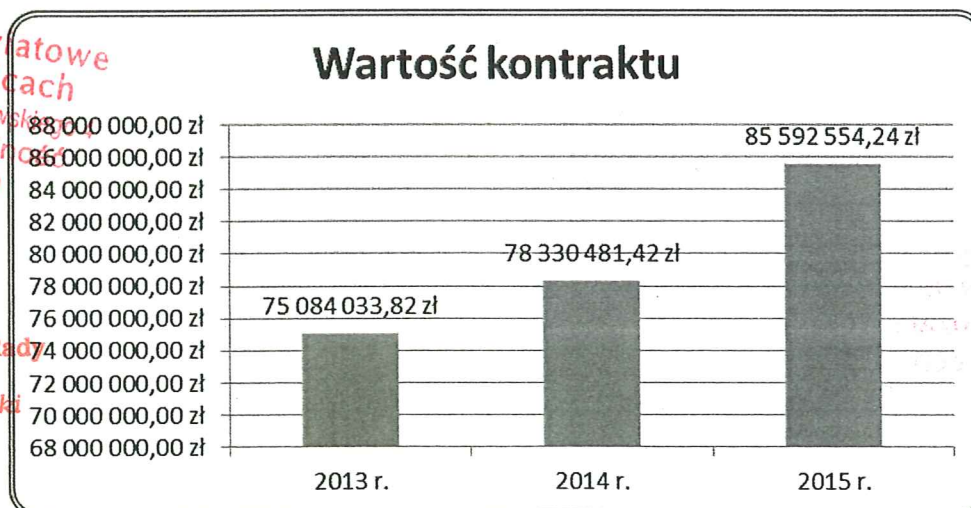
9. Realizacja kontraktów z NFZ

Średnia wartość kontaktów w latach 2013 – 2015 wniosła odpowiednio dla zakresu: Ambulatoryjna Opieka Specjalistyczna (Poradnie) – 4.539.119,00 zł, Ambulatoryjna Opieka Specjalistyczna (Badania Diagnostyczne) – 964.680,05 zł, Leczenie Szpitalne – 62.576.547,47 zł, Leczenie Szpitalne (Terapeutyczne Programy Zdrowotne + Chemioterapia) – 3.276.047,67 zł, Opieka Paliatywna i Hospicyjna – 1.188.963,33 zł, Opieka Psychiatryczna i Leczenie Uzależnień – 436.726,13 zł, Rehabilitacja Lecznicza – 3.250.172,84 zł, Świadczenia Zdrowotne Kontraktowane Odrębnie – 3.436.766,67 zł. Natomiast ogólna średnia wartość kontraktu w wyżej wymienionych latach wyniosła 79.669.023,16 zł. Najwyższy kontrakt z NFZ w analizowanym okresie odnotowano w roku 2015 – 85.592.554,24 zł, a najniższy w roku 2013 – 75.084.033,82 zł.

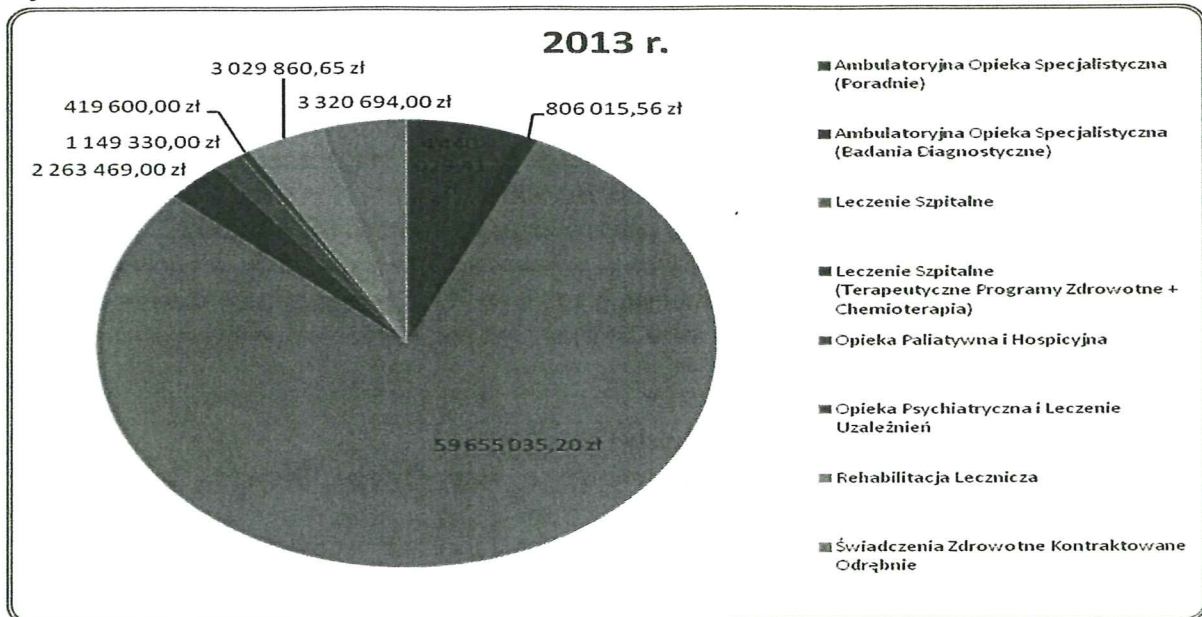
Tabela numer 22 – Realizacja kontraktów – analiza porównawcza za lata 2013 – 2015

Nazwa rodzaju świadczenia	2013 r.	2014 r.	2015 r.
Ambulatoryjna Opieka Specjalistyczna (Poradnie)	4 440 029,41 zł	4 408 001,36 zł	4 769 326,22 zł
Ambulatoryjna Opieka Specjalistyczna (Badania Diagnostyczne)	806 015,56 zł	1 026 457,76 zł	1 061 566,84 zł
Leczenie Szpitalne	59 655 035,20 zł	61 490 195,80 zł	66 584 411,40 zł
Leczenie Szpitalne (Terapeutyczne Programy Zdrowotne + Chemioterapia)	2 263 469,00 zł	3 115 559,00 zł	4 449 115,00 zł
Opieka Paliatywna i Hospicyjna	1 149 330,00 zł	1 221 570,00 zł	1 195 990,00 zł
Opieka Psychiatryczna i Leczenie Uzależnień	419 600,00 zł	444 823,20 zł	445 755,20 zł
Rehabilitacja Lecznicza	3 029 860,65 zł	3 166 974,30 zł	3 553 683,58 zł
Świadczenia Zdrowotne Kontraktowane Odrębnie	3 320 694,00 zł	3 456 900,00 zł	3 532 706,00 zł
Razem	75 084 033,82 zł	78 330 481,42 zł	85 592 554,24 zł

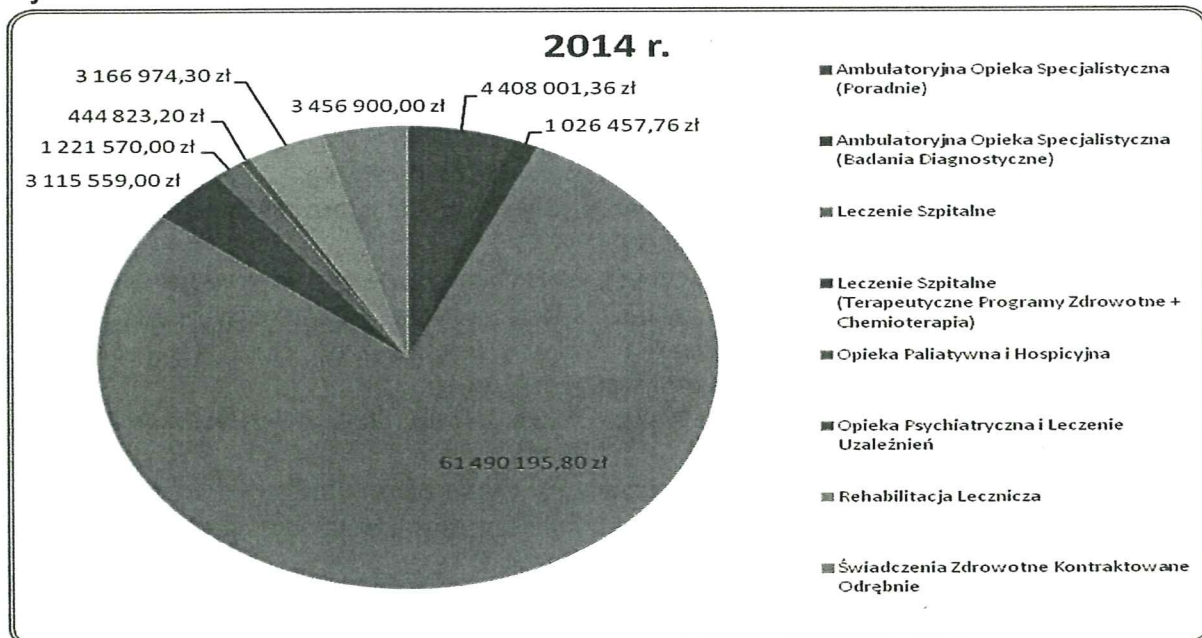
Wykres numer 7 – Wartość kontraktu – analiza porównawcza za lata 2013 – 2015



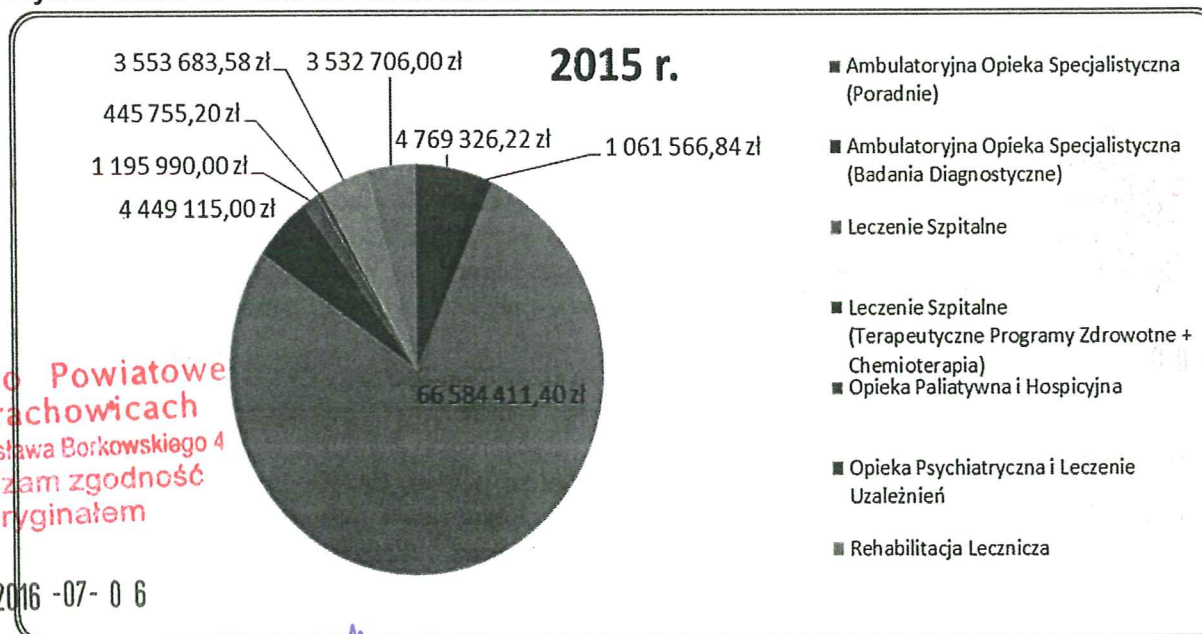
Wykres numer 8 – Wartość kontraktu za 2013 rok



Wykres numer 9 – Wartość kontraktu za 2014 rok



Wykres numer 10 – Wartość kontraktu za 2015 rok



Starostwo Powiatowe
w Starachowicach
ul. dr Władysława Borkowskiego 4
Stwierdzam zgodność
z oryginałem

2016-07-06

Kierownik Biura Rady
Szymon Kotowski

10. Działania Marketingowe

Rok 2015 był dla Powiatowego Zakładu Opieki Zdrowotnej okresem intensywnej działalności marketingowej, która polegała na realizacji poniższych zadań:

1. inicjowanie, koordynowanie, kontrolowanie i wspieranie przedsięwzięć związanych z podnoszeniem jakości świadczonych usług medycznych i pozamedycznych,
2. utrzymanie aktualnego certyfikatu jakości PN-EN ISO 9001:2009 przyznanego przez TUV NORD,
3. uzyskanie certyfikatu akredytacyjnego Ministerstwa Zdrowia przyznanego przez Centrum Monitorowania Jakości w Ochronie Zdrowia (HQ 2014/88),
4. uzyskanie Świętokrzyskiej Nagrody Jakości przyznawanej przez Urząd Marszałkowski,
5. uzyskanie 35 miejsca w kraju oraz 2 miejsca w województwie świętokrzyskim w ogólnopolskim rankingu „Bezpieczny Szpital” organizowanym przez Idea Trade pod nadzorem merytorycznym Centrum Monitorowania Jakości w Ochronie Zdrowia oraz pod patronatem medialnym dziennika Rzeczpospolita i Radia Zet,
6. uzyskanie Certyfikatu „Szpital bez bólu”,
7. uzyskanie Certyfikatu „Czyste Leczenie Czysty Szpital”,
8. uzyskanie Certyfikatu poświadczającego wdrożenie Europejskiego Systemu Zapobiegania Złamaniom (FLS),
9. uzyskanie Certyfikatu poświadczającego udział w badaniu punktowym dotyczącym występowania zakażeń związanych z opieką zdrowotną i zużycia antybiotyków przeprowadzonych zgodnie z metodologią opracowaną przez ECDC, czyli Europejskie Centrum Zapobiegania i Kontroli Chorób,
10. uzyskanie Certyfikatu „Gabinet pod Kwiatkiem” nadanego przez Ogólnopolskie Stowarzyszenie Kwiat Kobiecości dla Poradni Położniczo - Ginekologicznej – jako jedynej w województwie świętokrzyskim,
11. uzyskanie tak zwanej Biblioteki Małego Pacjenta dla Oddziału Pediatrycznego w ramach Projektu Zaczytane Biblioteki organizowanego przez Stowarzyszenie Zaczytani.org,
12. przeprowadzenie badań ankietowych satysfakcji pacjentów oraz pracowników PZOZ, analiza ich wyników i sporządzenie wniosków końcowych,
13. utrzymanie nowych rozwiązań informatycznych: elektroniczny system kolejowania pacjentów, utworzenie nowego portalu z podstroną e-rejestracja, a także redagowanie profili Szpitala na portalach społecznościowych Facebook i Twitter w celu lepszego informowania pacjenta oraz umożliwienia zapisów on-line do poradni specjalistycznych,
14. wydawanie bezpłatnego kwartalnika pod tytułem „Twoje Zdrowie. Biuletyn Powiatowego Zakładu Opieki Zdrowotnej”,
15. organizowanie bezpłatnych konsultacji i badań dla mieszkańców Powiatu Starachowickiego w celu ułatwienia dostępu do usług medycznych między innymi w ramach: Dnia Bezpłatnych Porad Logopedycznych, Dnia Diagnostyki Laboratoryjnej, Dnia Spirometrii,
16. szerzenie wiedzy z zakresu ochrony zdrowia wśród lokalnej społeczności między innymi poprzez organizowanie zbiórki krwi,
17. organizowanie, włączanie się i współorganizowanie imprez kulturalnych oraz akcji profilaktycznych i sportowych, które mają na celu między innymi szerzenie wiedzy na temat ochrony zdrowia i propagowania zdrowego trybu życia:
 - a) zintegrowane ćwiczenia służb ratowniczych, porządkowych oraz organizacji o profilu ratowniczym i porządkowym w ramach Projektu „Starachowice – bezpieczne w praktyce! Etap II”,
 - b) „Marsz Życia i Nadziei” – akcja profilaktyczno - edukacyjna organizowana przez Starachowickie Koło Amazonek,
 - c) „Jarmark u Starzecha” – impreza kulturalna organizowana przez Powiat Starachowicki,
 - d) „Lato 2015” – impreza profilaktyczno - kulturalna organizowana przez Starachowickie Centrum Kultury i Spółdzielczy Dom Kultury,
18. prowadzenie działań marketingowych (marketing wewnętrzny i zewnętrzny) oraz działań z zakresu public relations, w tym współpraca z lokalnymi, regionalnymi i ogólnopolskimi mediami między innymi: Gazetą Wyborczą, TVP Kielce, Radiem Kielce, Echem Dnia, portalem Wrota Świętokrzyskie, Radiem Eska Starachowice, Tygodnikiem Starachowickim, Gazetą Starachowicką, Telewizją Starachowice oraz portalami Starachowice-Net i Wirtualne Starachowice, a także branżowym portalem Rynek Zdrowia,
19. budowanie pozytywnego wizerunku Szpitala oraz kultury organizacyjnej jednostki,

2016 -07- 0

Kierownik Biura Rady

Szymon Kotowski

20. utworzenie drużyny piłkarskiej składającej się z pracowników Powiatowego Zakładu Opieki Zdrowotnej, która poprzez udział w rozgrywkach promuje placówkę medyczną propagując równocześnie zdrowy tryb życia;
21. stworzenie ofert komercyjnych usług medycznych oraz ofert z zakresu Medycyny Pracy i Podstawowej Opieki Zdrowotnej „MEDYK”, konkurencyjnych w stosunku do przedstawianych przez inne jednostki ochrony zdrowia w regionie,
22. opracowywanie i wdrażanie działań mających na celu zwiększanie zakresu świadczonych usług: utworzenie Poradni Laktacyjnej, Poradni Osteoporozy,
23. pozyskiwanie innych źródeł finansowania (dotacje, darowizny),
24. organizowanie konkursów na usługi medyczne zewnętrzne,
25. bieżąca współpraca z organem założycielskim oraz przedstawicielami władzy regionalnej i krajowej (w tym zwłaszcza Narodowym Funduszem Zdrowia) mająca na celu szybkie dostosowanie Powiatowego Zakładu Opieki Zdrowotnej do zmian prawnych i rynkowych.

Działania z zakresu polityki medialnej i public relations

Powiatowy Zakład Opieki Zdrowotnej stale współpracuje z mediami lokalnymi, regionalnymi i ogólnopolskimi. Dzięki rzetelnie i profesjonalnie prowadzonej polityce informacyjnej społeczność jest na bieżąco informowana o rozszerzaniu działalności, wszelkich wydarzeniach inicjowanych przez Szpital, zachodzących zmianach organizacyjnych i wprowadzanych udogodnieniach.

Szpital podejmuje także tematy trudne związane z interwencjami dziennikarskimi. W tym celu, każda zgłoszona sytuacja jest dokładnie badana i poddawana szczegółowemu wyjaśnieniu. Powiatowy Zakład Opieki Zdrowotnej udziela rzetelnych informacji, unikając tym samym publicznych dyskusji i dąży do rozwiązywania ewentualnych sporów bezpośrednio pomiędzy Pacjentem, a Szpitalem.

Wszystkie podejmowane przedsięwzięcia z zakresu public relations mają na celu wzmocnienie pozytywnego wizerunku Szpitala jako nowoczesnej i profesjonalnej jednostki, która dba o zaspokojenie potrzeb obecnych i przyszłych pacjentów Powiatowego Zakładu Opieki Zdrowotnej.

W zakresie czynności związanych z marketingiem w Powiatowym Zakładzie Opieki Zdrowotnej jest także dbałość o pozyskiwanie nowych pacjentów. Szczególne znaczenie ma tutaj promocja Powiatowego Zakładu Opieki Zdrowotnej oraz poszczególnych komórek organizacyjnych między innymi: Ośrodka Dziennego Rehabilitacji Kardiologicznej, Poradni Osteoporozy, czy Podstawowej Opieki Zdrowotnej „Medyk”. W tym celu przygotowywane są reklamy prasowe (w tym na łamach ogólnopolskiego dziennika Rzeczpospolita, regionalnych wydań Gazety Wyborczej Kielce, czy w lokalnej gazecie STARter), telewizyjne i internetowe (na antenie i portalu Telewizji Starachowice, portalu Starachowice-Net) oraz ulotki reklamowe.

Elementem pozytywnie wpływającym zarówno na wizerunek jak i prestiż PZOZ jest liczba realizowanych wysokospecjalistycznych procedur medycznych oraz uzyskiwane Certyfikaty.

Ponadto Powiatowy Zakład Opieki Zdrowotnej w 2015 roku zrealizował wiele inicjatyw, które miały rangę lokalną, regionalną i krajową, między innymi:

- wykład w ramach ogólnopolskiego programu Kobiety dla Kobiet zachęcający do badań cytologicznych przy współpracy z ogólnopolskim Stowarzyszeniem Kwiat Kobiecości,
- szkolenia między innymi z zakresu insulinoterapii, higieny szpitalnej, fizjoterapii, leczenia żywieniowego,
- jubileusz upamiętniający 40 - lecie wpisania Powiatowego Zakładu Opieki Zdrowotnej do Rejestru Podmiotów Działalności Leczniczej,
- udział w plebiscycie Echa Dnia „Najlepszy Lekarz”, w którym dwoje lekarzy zatrudnionych w Powiatowym Zakładzie Opieki Zdrowotnej znalazło się wśród 10 najlepszych lekarzy z terenu województwa świętokrzyskiego,

udział w plebiscycie internetowym w ramach projektu Zacytane Biblioteki, dzięki któremu uzyskano Bibliotekę Małego Pacjenta (półkę na książki oraz roczny zapas publikacji dla dzieci i młodzieży),

zrealizowano kampanię reklamową na łamach Gazety Wyborczej Kielce promującą działania Szpitala między innymi w zakresie kompleksowej: opieki kardiologicznej, położniczo - ginekologicznej wraz ze Szkołą Rodzenia, chirurgii ortopedycznej i rehabilitacji,

zrealizowano profesjonalny film promujący Powiatowy Zakład Opieki Zdrowotnej – emitowany między innymi podczas jubileuszu Szpitala oraz podczas Świętokrzyskiej Gali Nagrody Jakości,

zrealizowano film promocyjny przy współpracy Telewizji Starachowice – relację z jubileuszem 40 - lecia Powiatowego Zakładu Opieki Zdrowotnej, który został wyemitowany w programach lokalnych w 90 miastach Polski sieci Vectra,

Kierownik Programu

Szymon Kotowski

- realizowano program „Zdrowym Być. Od maluszka do staruszka” we współpracy z TV Starachowice (jeden odcinek miesięcznie emitowany w weekend od piątku do poniedziałku); program promujący działania PZOZ, relacje z wydarzeń i konferencji odbywających się w Szpitalu,
- systematycznie rozsyłano newslettery do medycznych pism branżowych: Rynek Zdrowia, Manager Zdrowia, Manager ZOZ oraz do ogólnopolskich portali internetowych: www.medinfo.pl, www.medicalnet.pl.

Z myślą o podnoszeniu jakości świadczonych usług medycznych oraz satysfakcji pacjentów na terenie Szpitala organizowano akcje profilaktyczne, koncerty i kiermasze.

A co najważniejsze podejmowane są działania skutkujące zmianą lokalizacji wybranych komórek organizacyjnych w celu poprawy komfortu leczenia pacjentów. Wychodząc z tego założenia przeniesiono do Bloku A tak zwanego łóżkowego (na V piętro) Oddział Onkologiczny Dzienny. Jasne, przestronne wnętrza, nowe wyposażenie i dwuosobowe lub trzyosobowe sale z łóżkami i łóżkami - fotelami sprawiają, że pobyt na Oddziale Onkologicznym Dziennym odbywa się w komfortowych warunkach. Ponadto Pacjenci mają do dyspozycji Pokój Dzienny, w którym mogą przebywać wraz z członkami swoich rodzin. Warto dodać, że Oddział jest wyposażony w zespół pomieszczeń sanitarno - higienicznych dla Pacjentów i personelu. Stanowią je łazienki oraz toalety (osobne dla mężczyzn i dla kobiet oraz dla osób niepełnosprawnych). Na terenie Oddziału Onkologicznego Dziennego usytuowane są również Poradnia Onkologiczna oraz gabinet diagnostyczno - zabiegowy, punkt pielęgniarski wraz z pokojem przygotowawczym oraz pomieszczenia socjalne i techniczno - gospodarcze.

Efektom wszystkich działań było uzyskanie przez Powiatowy Zakład Opieki Zdrowotnej szeregu Certyfikatów, Świętokrzyskiej Nagrody Jakości oraz wysokiej 35 lokaty w kraju i 2 w województwie świętokrzyskim w ogólnopolskim Rankingu Bezpieczny Szpital realizowanym pod patronatem dziennika Rzeczpospolita i Radia Zet, co daje podstawy do stwierdzenia, że Nasz podmiot leczniczy jest jednym z najlepszych w Polsce.

IV. Majątek, kapitały, finanse

1. Analiza i ocena sytuacji ekonomiczno - finansowej

Bilans Powiatowego Zakładu Opieki Zdrowotnej został sporządzony na dzień 31 grudnia. Jego składniki w czterech kolejnych latach to jest w roku 2012, 2013, 2014 i 2015 przedstawia Załącznik Numer 1. Wyniki obliczeń wskaźników struktury aktywów i pasywów, jak też wskaźników dynamiki poszczególnych elementów tych wielkości ekonomicznych zawiera Załącznik Numer 2.

Na podstawie **dynamiki aktywów** stwierdzono, że od 2012 roku do 2015 roku następuje spadek całości majątku Powiatowego Zakładu Opieki Zdrowotnej. Sytuacja ta spowodowana jest umarzaniem się majątku Powiatowego Zakładu Opieki Zdrowotnej.

W **majątku obrotowym** najwyższą dynamikę wykazują inwestycje krótkoterminowe (2013 rok = 119,39%, 2014 rok = 288,24%, 2015 rok = 242,79%) oraz należności krótkoterminowe (2013 rok = 166,04%, 2014 rok = 150,94%, a 2015 rok = 230,80%), co związane jest z podpisaniem w drugim półroczu 2015 roku aneksów do kontraktu z Świętokrzyskim Wojewódzkim Oddziałem Narodowego Funduszu Zdrowia. Wpływ na ogólny poziom wskaźnika wywierała również dynamika zapasów (2013 rok = 123,41%, 2014 rok = 124,62%, a 2015 rok = 144,91%), które mimo rosnącej wartości stanowią zabezpieczenie bieżącej działalności, a ich wzrost związany jest z wykonywaniem nowych procedur w funkcjonujących w Powiatowym Zakładzie Opieki Zdrowotnej komórkach organizacyjnych.

Kapitał podstawowy to przede wszystkim wartość nieruchomości i ruchomości przekazanych w nieodpłatne użytkowanie Powiatowemu Zakładowi Opieki Zdrowotnej. Zmiany wartości kapitału w latach od 2012 do 2015 roku obrazuje Załącznik Numer 3. W roku 2015 roku można zauważyć wzrost kapitału podstawowego spowodowany osiągnięciem zysku.

Niezbędnym uzupełnieniem danych bilansowych są informacje zawarte w **rachunku zysków i strat** Powiatowego Zakładu Opieki Zdrowotnej. O ile bilans odzwierciedla stan jego zasobów (kapitału i majątku) w określonym czasie, o tyle rachunek zysków i strat w kategoriach dochodów, kosztów i zysków.

Powiatowy Zakład Opieki Zdrowotnej uzyskał na prowadzenie działalności statutowej fundusze, które pochodzą ze sprzedaży usług medycznych zgodnie z kontraktem z Świętokrzyskim Wojewódzkim Oddziałem Narodowego Funduszu Zdrowia, sprzedaży badań diagnostycznych oraz usług medycznych osobom nieuprawnionym do bezpłatnego leczenia, pozyskał również fundusze z działalności gospodarczej między innymi sterylizacji sprzętu. Powiatowy Zakład Opieki Zdrowotnej w 2015 roku świadczył usługi ponad podpisany z Narodowym Funduszem Zdrowia kontrakt co ma odzwierciedlenie w pozycji przychody ze sprzedaży w kwocie

około 800.000,00 złotych. Ponieważ Narodowy Fundusz Zdrowia nie płaci tak zwanych „nadwykonań” na bieżąco tylko w ramach ugód lub postępowań sądowych od kwoty 799.814,16 zł utworzono odpis aktualizacyjny na 50% kwoty, co ma odzwierciedlenie w pozostałych kosztach operacyjnych. Celowo przyjęto taką metodę, gdyż przez kolejne cztery lata Powiatowy Zakład Opieki Zdrowotnej odzyskiwał co najmniej 50% świadczeń wykonanych ponad podpisany z Świętokrzyskim Wojewódzkim Oddziałem Narodowego Funduszu Zdrowia kontrakt. Do momentu otrzymania tych środków finansowych tak naprawdę Powiatowy Zakład Opieki Zdrowotnej kredytuje Świętokrzyski Wojewódzki Oddział Narodowego Funduszu Zdrowia.

Z zestawienia analitycznego rachunku zysków i strat Powiatowego Zakładu Opieki Zdrowotnej (Załącznik Numer 4) wynika, że w 2012 roku Szpital generował stratę, natomiast od roku 2013 osiągnął zysk bilansowy odpowiednio w wysokości 2013 rok - 193.693,95 złotych, 2014 rok - 1.402.535,24 złote, 2015 rok - 1.910.265,96 złotych. Zaznaczyć należy, iż niebagatelny wpływ na wynik na sprzedaży ma amortyzacja, co obrazuje tabela poniżej:

Tabela numer 23 – Analiza porównawcza zysku (straty) netto w latach 2012 – 2015

Lp.	Treść	2012	2013	2014	2015
1	2	3	4	5	6
N.	Zysk (strata) netto	-4 885 981,12	193 693,95	1 402 535,24	1 910 265,96
B.I.	Amortyzacja	8 222 914,27	8 142 003,42	6 541 298,60	6 665 812,03
N.	Zysk (strata) netto po uwzględnieniu amortyzacji	3 336 933,15	8 335 697,37	7 943 833,84	8 576 077,99

W Załączniku Numer 5 określono dynamikę i strukturę poszczególnych kategorii wyniku finansowego. Analiza dynamiki danych rachunku zysków i strat pozwala stwierdzić, że w stosunku do roku bazowego, czyli roku 2012 w Powiatowym Zakładzie Opieki Zdrowotnej następuje wzrost *przychodów netto ze sprzedaży* do poziomu 122,19% w 2015 roku. Wzrost ten wynika z dobrze wynegocjowanego i wykonanego kontraktu oraz z zafakturowanych lecz niezapłaconych przez Świętokrzyski Wojewódzki Oddział Narodowego Funduszu Zdrowia „nadwykonań”, jak również ze zwiększonej sprzedaży dla pozostałych jednostek.

Rozpatrując natomiast obliczone wskaźniki struktury zauważyć należy, że wyrażają one relację procentową poszczególnych składników rachunku zysków i strat do wielkości wyjściowego składnika a mianowicie „Przychodów ze sprzedaży”. W związku z powyższym stwierdzić należy, iż ogólny poziom kosztów działalności operacyjnej w latach 2012 – 2013 oscylował w granicach od 100% do 105%, natomiast w 2014 roku poziom ten został obniżony do 95,51%, a w 2015 roku osiągnął poziom 97,08%. Co więcej zauważyć można, że przy rosnącym kontrakcie zahamowany został gwałtowny wzrost kosztów działalności operacyjnej. W roku 2015 koszty wzrosły w stosunku do 2012 roku o 12,67% przy wzroście przychodów o 22,19%, co stanowi stosunek kosztów do przychodów na poziomie 0,57. Wzrost kosztów spowodowany został w dużej mierze wzrostem o 126,83% pozostałych kosztów rodzajowych w związku z podpisaniem dwuletniej umowy generalnej na ubezpieczenie Powiatowego Zakładu Opieki Zdrowotnej (na okres od 2015 roku do 2016 roku) jak również w związku z zawarciem dodatkowego dobrowolnego ubezpieczenia odpowiedzialności cywilnej związanej z prowadzoną działalnością leczniczą. Ponadto pozytywnym sygnałem jest znacząca poprawa wskaźnika wynagrodzeń liczonego udziałem w przychodach z działalności podstawowej – zjawisko to przedstawia poniższa tabela.

Tabela numer 24 – Wskaźnik wynagrodzeń liczony udziałem w przychodach z działalności podstawowej w latach 2010 – 2015

ROK	2010	2011	2012	2013	2014	2015
1	27 306 056,01	26 541 491,17	28 925 935,59	28 576 927,05	28 986 912,85	30 513 477,60
2	4 682 917,82	4 481 941,15	5 294 923,16	5 417 088,94	5 593 758,76	6 632 743,60
3	4 743 354,89	5 396 637,89	5 741 969,46	6 092 870,76	6 367 624,43	7 245 846,74
Razem	36 732 328,72	36 420 070,21	39 962 828,21	40 086 886,75	40 948 296,04	44 392 067,94
4	65 577 601,38	65 907 308,70	73 103 458,88	78 546 040,10	83 236 141,04	89 326 400,42
5	56%	55%	55%	51%	49%	50%

1	Wynagrodzenia					
2	Ubezpieczenia społeczne i inne świadczenia					
3	Usługi kontraktowe					
4	Przychody ze sprzedaży					
5	Wskaźnik wynagrodzeń					

Starostwo Powiatowe
w Starachowicach
ul. dr Władysława Bożowskiego 4
Stwierdzam zgodność
z oryginałem

Kierownik Biura Rady

Szymon Kotowski

2016 - 07 - 06

Głównym narzędziem oceny poszczególnych obszarów działalności Powiatowego Zakładu Opieki Zdrowotnej jest **analiza wskaźnikowa**. Do jej przeprowadzenia posłużyły wybrane dane zaczerpnięte z bilansu oraz rachunku zysków i strat Powiatowego Zakładu Opieki Zdrowotnej z lat 2012 – 2015 zamieszczone w Załączniku Numer 1 i 5.

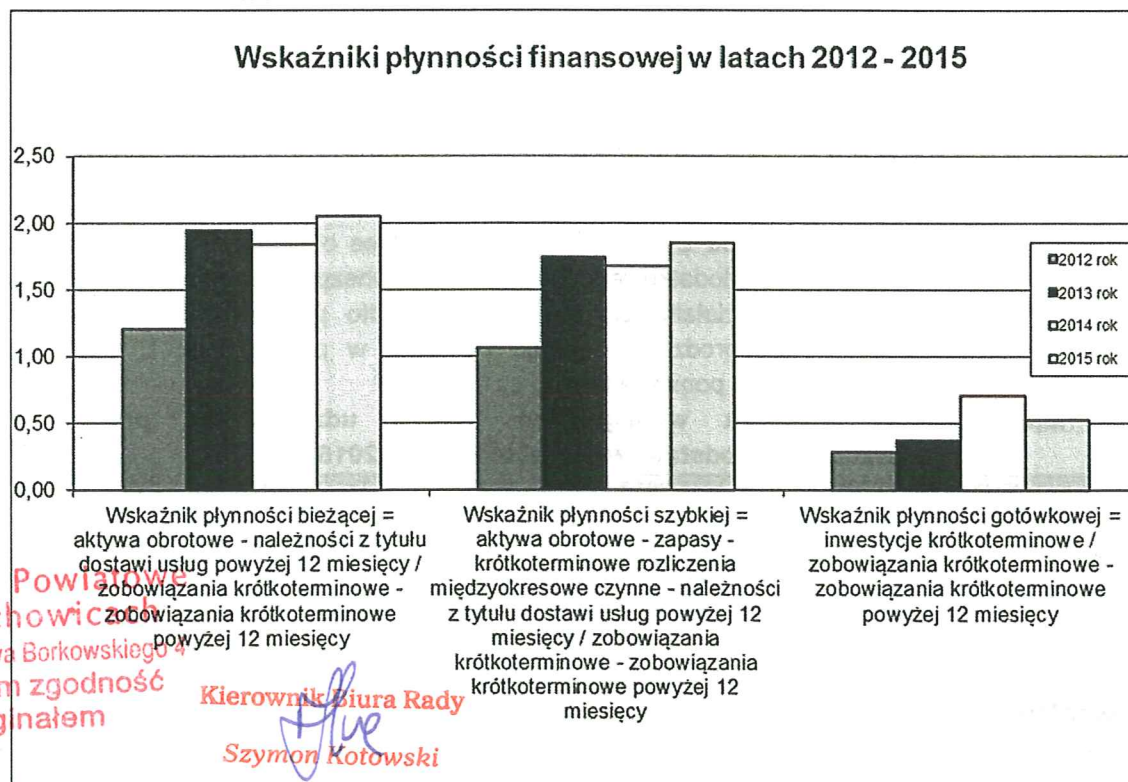
Z punktu widzenia finansowego bezpieczeństwa funkcjonowania Powiatowego Zakładu Opieki Zdrowotnej utrzymanie na optymalnym poziomie płynności rozumianej jako zdolność do terminowego regulowania zobowiązań bieżących, jest jednym z podstawowych problemów. Wiąże się z nim gospodarowanie zasobami pieniężnymi. Źródłem tych zasobów jest zysk, czyli nadwyżka finansowa. Do kontroli i oceny zjawiska **płynności finansowej** wykorzystuje się najczęściej wskaźniki ujęte w poniższej tabeli.

Tabela numer 25 – Wskaźniki płynności Powiatowego Zakładu Opieki Zdrowotnej w latach 2012 – 2015

Wskaźnik	2012 rok	2013 rok	2014 rok	2015 rok
Wskaźnik płynności bieżącej = aktywa obrotowe - należności z tytułu dostaw usług powyżej 12 miesięcy / zobowiązania krótkoterminowe - zobowiązania krótkoterminowe powyżej 12 miesięcy	1,21	1,94	1,84	2,05
Wskaźnik płynności szybkiej = aktywa obrotowe - zapasy - krótkoterminowe rozliczenia międzyokresowe czynne - należności z tytułu dostaw usług powyżej 12 miesięcy / zobowiązania krótkoterminowe - zobowiązania krótkoterminowe powyżej 12 miesięcy	1,06	1,74	1,68	1,85
Wskaźnik płynności gotówkowej = inwestycje krótkoterminowe / zobowiązania krótkoterminowe - zobowiązania krótkoterminowe powyżej 12 miesięcy	0,29	0,37	0,71	0,53

Wskaźniki płynności bieżącej, szybkiej i gotówkowej od roku 2012 uległy znaczącej poprawie i w kolejnych latach utrzymały się na zadawalającym poziomie. Biorąc pod uwagę wartość wskaźnika płynności bieżącej (winien oscylować w granicach od 1,2 do 2,0) jak również wskaźnika płynności szybkiej (winien oscylować w granicach 1,0) stwierdzić należy iż kondycja finansowa Powiatowego Zakładu Opieki Zdrowotnej jest zadowalająca i Szpital może sprostać bieżącym zobowiązaniom. Obrazuje to wykres numer 11.

Wykres numer 11 – Wskaźniki płynności finansowej Powiatowego Zakładu Opieki Zdrowotnej w latach 2012 - 2015



Starostwo Powiatowe
w Starachowicach
ul. dr Władysława Borkowskiego 4
Stwierdzam zgodność
z oryginałem

Kierownik Biura Rady
Szymon Kotowski

2016-07-06

Kolejną grupą wskaźników pozwalającą ocenić sytuację zakładu są **wskaźniki rentowności**. Najczęściej wykorzystywane wskaźniki do oceny obrotu sprzedaży umieszczono w poniższej tabeli.

Tabela numer 26 - Wskaźniki rentowności Powiatowego Zakładu Opieki Zdrowotnej w latach 2012 – 2015

Wskaźnik	2012 rok	2013 rok	2014 rok	2015 rok
Wskaźnik rentowności sprzedaży (ROS) = wynik finansowy netto * 100 / przychody ogółem	-6,41%	0,23%	1,58%	2,01%
Wskaźnik rentowności aktywów (ROA) = wynik finansowy netto * 100 / aktywa ogółem	-3,35%	0,13%	0,93%	1,27%
Wskaźnik zyskowości na sprzedaży = zysk ze sprzedaży * 100 / przychody ze sprzedaży	-5,28%	-0,58%	4,49%	2,92%
Wskaźnik zyskowości na działalności operacyjnej = wynik na działalności operacyjnej * 100 / przychody ze sprzedaży + pozostałe przychody operacyjne	-4,12%	1,56%	2,83%	2,66%
Wskaźnik zyskowości na działalności gospodarczej = wynik na działalności gospodarczej * 100 / przychody ze sprzedaży + pozostałe przychody operacyjne + przychody finansowe	-6,41%	0,23%	1,58%	2,00%
Wskaźnik wydajności pracy na 1 zatrudnionego = sprzedaż / przeciętny stan zatrudnienia realnego	113 338,70	120 654,44	127 662,79	131 944,46
Wskaźnik rentowności pracy na 1 zatrudnionego = wynik finansowy netto / przeciętny stan zatrudnienia realnego	-7 575,16	297,53	2 151,13	2 821,66

Należy zwrócić uwagę na fakt iż większość z przedstawionych powyżej wskaźników w 2012 roku wykazywała wartość ujemną a obecnie osiągają wartości powyżej zera, co świadczy o poprawiającej się rentowności Powiatowego Zakładu Opieki Zdrowotnej a także fakcie iż każda zaangażowana w działalność złotówka z roku na rok zaczyna generować zysk. Przykładem jest między innymi wskaźnik rentowności sprzedaży ROS, którego poziom świadczy o tym, że każda złotówka pochodząca ze sprzedaży generowała około 7% stratę w 2012 roku, a w roku 2015 generuje 2% zysk. Prowadzenie działalności wiąże się z koniecznością zgromadzenia odpowiedniego majątku zarówno trwałego jak i obrotowego. Ustaleniu czy poziom tego majątku jest optymalny z punktu widzenia rozmiarów prowadzonej działalności służą **wskaźniki sprawności finansowej** przedstawione w poniższej tabeli.

Tabela numer 27 - Wskaźniki sprawności finansowej Powiatowego Zakładu Opieki Zdrowotnej w latach 2012 - 2015

Wskaźnik	2012 rok	2013 rok	2014 rok	2015 rok
Wskaźnik rotacji należności krótkoterminowych (w dniach) = średni stan należności z tytułu dostaw i usług * 365 / przychody netto ze sprzedaży produktów, towarów i materiałów	48	50	56	64
Wskaźnik rotacji zobowiązań krótkoterminowych (w dniach) = średni stan zobowiązań z tytułu dostaw i usług * 365 / przychody netto ze sprzedaży produktów, towarów i materiałów	15	18	20	23
Wskaźnik rotacji zapasów (w dniach) = średni stan zapasów * 365 / przychody netto ze sprzedaży produktów, towarów i materiałów	7	8	8	8

Wskaźnik rotacji należności krótkoterminowych (w dniach) pozwala ustalić przeciętną liczbę dni koniecznych do zmiany należności w gotówkę. W przypadku Powiatowego Zakładu Opieki Zdrowotnej można zauważyć duże wahania w rotacji należności krótkoterminowych. Liczba dni zwrotu należności, czyli kredytowania sprzedaży w 2015 roku w stosunku do roku 2014 wzrosła do 64. Wysoki poziom wskaźnika wynika z wykonywania dużej ilości świadczeń ponad przyznany przez Świętokrzyski Wojewódzki Oddział Narodowego Funduszu Zdrowia limit, co powoduje konieczność utrzymywania

Starostwo Powiatowe
w Starachowicach
ul. dr Władysława Gorkiego 10
Stwierdzenie
z oryginału

Kierownik Biura Rady

Szymon Kotowski

w zapasie drogich materiałów i wyposażenia do wszczepień. Odzwierciedlenie ma to również w wysokiej wartości wskaźnika rotacji zapasów w dniach, który w 2012 roku wynosił 7, a od 2013 roku wynosi 8.

Kolejną grupą wskaźników charakteryzujących sytuację finansową Powiatowego Zakładu Opieki Zdrowotnej są **wskaźniki zadłużenia**. Informują one o strukturze finansowania majątku Powiatowego Zakładu Opieki Zdrowotnej oraz jego zdolności do obsługi zadłużenia. Najważniejsze wskaźniki z tej grupy zaprezentowano w poniższej tabeli.

Tabela numer 28 - Wskaźniki zadłużenia Powiatowego Zakładu Opieki Zdrowotnej w latach 2012 – 2015

Wskaźnik	2012 rok	2013 rok	2014 rok	2015 rok
Wskaźnik pokrycia aktywów kapitałem własnym = kapitał własny / aktywa	0,69	0,71	0,70	0,71
Wskaźnik zadłużenia ogółem = zobowiązania ogółem / aktywa	0,31	0,29	0,30	0,29

Jak widać i tu utrzymuje się korzystna tendencja, wskaźniki wykazują wartość dodatnią oraz nie ulegają znacznym wahaniom a ich poziom świadczy o możliwości finansowania aktywów kapitałem własnym.

Analizując sytuację finansową Powiatowego Zakładu Opieki Zdrowotnej należy również zwrócić uwagę na **wskaźniki produktywności** (sprawności działania), których kształtowanie w latach 2012 – 2015 przedstawiono w Tabeli numer 29. Pokazują one stopień wykorzystania majątku Powiatowego Zakładu Opieki Zdrowotnej, jego produktywność oraz sprawność gospodarowania składnikami majątku.

Tabela numer 29 - Wskaźniki produktywności Powiatowego Zakładu Opieki Zdrowotnej w latach 2012 - 2015

Wskaźnik	2012 rok	2013 rok	2014 rok	2015 rok
Wskaźnik produktywności aktywów = przychody ogółem / aktywa	0,50	0,52	0,55	0,59
Wskaźnik produktywności aktywów trwałych = przychody ze sprzedaży / rzeczowe aktywa trwałe	0,55	0,59	0,65	0,74

Wskaźniki te utrzymują się na podobnym poziomie w stosunku do 2012 roku, co świadczy o stabilności Powiatowego Zakładu Opieki Zdrowotnej.

WNIOSKI:

Szczegółowe przeprowadzenie analizy bilansu, rachunku zysków i strat, rachunku przepływów pieniężnych oraz analizy wskaźnikowej pokazuje, że sytuacja ekonomiczno - finansowa Powiatowego Zakładu Opieki Zdrowotnej utrzymuje się na zadowalającym poziomie. Wskaźniki płynności są optymalne, zatrzymano proces zadłużania Szpitala, kapitał własny jest wartością dodatnią. Gdyby na bieżąco płacone były należności z tytułu ponadlimitowych rozliczeń z Świętokrzyskim Wojewódzkim Oddziałem Narodowego Funduszu Zdrowia Powiatowy Zakład Opieki Zdrowotnej mógłby myśleć o nowych inwestycjach celem wykorzystania swojego potencjału.

Rok 2015 był rokiem trudnym dla Powiatowego Zakładu Opieki Zdrowotnej (realizacja planu naprawczego), ale również rokiem obiecującym i należy oczekiwać, iż wszystkie poczynione zmiany będą procentować w kolejnych latach dalszą poprawą sytuacji finansowej, wzrostem i poprawą jakości świadczonych usług medycznych jak również poprawą wizerunku Szpitala, w zależności od uwarunkowań zewnętrznych powstających w najbliższym czasie.

2. Outsourcing

Żywnienie - w roku obrotowym 2015 w wyniku procedury przetargowej przeprowadzonej w 2012 roku, w Powiatowym Zakładzie Opieki Zdrowotnej obowiązywała umowa numer P/59/09/2012/Żywnienie II zawarta w dniu 06 listopada 2012 roku z firmą IMPEL Catering Sp. z o.o. z siedzibą we Wrocławiu, ul. Słężna 118, 53-111 Wrocław, na okres 48 miesięcy to jest do 05 listopada 2016 roku.

Na podstawie umowy zawartej z IMPEL Catering Sp. z o.o. stawka żywieniowa (diety podstawowej) wynosi 13,87 zł brutto za osobodzień i nie uległa ona zmianie od dnia podpisania umowy.

Monitoring i ochrona - w roku obrotowym 2015 w wyniku procedury przetargowej przeprowadzonej w 2012 roku, w Powiatowym Zakładzie Opieki Zdrowotnej obowiązywała umowa numer

P/57/08/2012/U/OCHR zawarta w dniu 15 października 2012 roku z firmą ARGOS-1 Sp. z o.o. w Chęcinach, ul Sosnówka 1b, 26-060 Chęciny, na okres 36 miesięcy to jest do dnia 15 października 2015 roku.

Sprzątanie i opieka przy pacjencie – w roku obrotowym 2015 w wyniku procedury przetargowej przeprowadzonej w 2013 roku, w Powiatowym Zakładzie Opieki Zdrowotnej obowiązywała umowa numer P/50/08/2013/SPR zawarta w dniu 29 października 2013 roku z Konsorcjum Spółek: Lider konsorcjum IMPEL CLEANING Sp. z o.o. z siedzibą we Wrocławiu, ul. Ślężna 118, 53-111 Wrocław oraz HOSPITAL SERWIS „Company” Sp. z o.o. z siedzibą we Wrocławiu, ul. Ślężna 118, 53-111 Wrocław, na okres 36 miesięcy to jest do dnia 31 października 2016 roku.

V. Inwestycje

Inwestycje – to celowo wydatkowane środki finansowe, które tworzą lub powiększają majątek rzeczowy, majątek finansowy i wartości niematerialne firmy. Od poziomu realizowanych zadań i trafności podjętych inwestycji zależy perspektywiczna konkurencyjność jednostki.

Powiatowy Zakład Opieki Zdrowotnej przeznaczył na nakłady inwestycyjne w 2015 roku łączną kwotę **2.064.912,89 złotych**, co stanowiło **2,38 %** wszystkich poniesionych w tym okresie kosztów.

Inwestycje w 2015 roku wiązały się z wykonaniem zadań z zakresu doposażenia Szpitala w sprzęt medyczny i informatyczny. Do największych inwestycji związanych z zakupem sprzętu medycznego należał zakup aparatu USG z dwoma głowicami z opcją kolorowego doplera dla Oddziału Ginekologiczno - Położniczego, aparatu USG do oceny stawów dla Oddziału Reumatologicznego, dwóch napędów ortopedycznych dla Bloku Operacyjnego, ultrasonografu anestezyjologicznego i respiratora stacjonarno - transportowego dla Oddziału Anestezjologii i Intensywnej Terapii, aparatu do EMG dla Oddziału Neurologicznego, USG okulistycznego dla Oddziału Okulistycznego oraz przewoźnego aparatu RTG dla Pracowni Diagnostyki Obrazowej. Dla Centralnej Sterylizatorni zakupiono dwa autoklawy parowe. W obszarze wyposażenia informatycznego zakupiony został serwer maszyn wirtualnych i UPS oraz zestawy komputerowe. Uruchomiono klimatyzację w pomieszczeniach UPS w budynku B i D. Wykonano stałe osłony radiologiczne na sali operacyjnej numer 2 w Bloku Operacyjnym, zainstalowano monitoring Szpitalnego Oddziału Ratunkowego, wykonano nowe przyłącze energii elektrycznej dla budynku Oddziału Chorób Zakaźnych oraz zainstalowano system do zwalczania bakterii Legionella w instalacji ciepłej wody. Zainwestowano także w wartości niematerialne i prawne poprzez zakup licencji na oprogramowanie.

Nakłady inwestycyjne w kwocie **2.064.912,89 złotych** zostały sfinansowane z następujących źródeł:

1. Dofinansowania – **36.500,00 zł**, w tym:
 - 1) Dofinansowanie od Fundacji Nasze Zdrowie – **35.000,00 zł**
 - 2) Dofinansowanie od Fundacji Bezpieczne Ryzyko – **1.500,00 zł**.
2. Darowizny – **10.950,00 zł**, w tym:
 - 1) Darowizna od Wielkiej Orkiestry Świątecznej Pomocy – **10.950,00 zł**
3. Środki własne – **2.017.462,89 zł**.

Udział procentowy poszczególnych źródeł finansowania wydatków inwestycyjnych w całkowitych wydatkach przedstawiono na poniższym wykresie.

Wykres numer 12 - Źródła finansowania inwestycji

Źródła finansowania inwestycji

Starostwo Powiatowe
w Starachowicach
ul. dr Władysława Borkowskiego 4
Stwierdzam zgodność
z oryginałem

2016-07-06

Kierownik Biura Rady
Szymon Kotowski

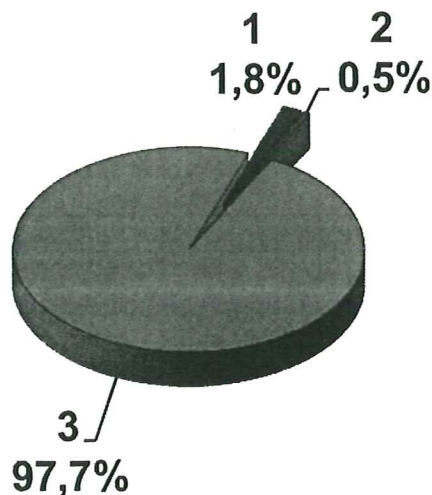



Tabela numer 30 - Inwestycyjne zrealizowane w 2015 roku ze środków Powiatowego Zakładu Opieki Zdrowotnej

Treść	Lokalizacja	Ilość	Cena jednostkowa
Zakup wyposażenia medycznego			
Aparat Sokołowskiego	Oddział Chirurgii Urazowo-Ortopedycznej z Pododdziałem Endoprotezoplastyki	1	13 500,00
Wózek reanimacyjny	Oddział Pediatriczny	1	5 951,88
System ogrzewania pacjenta	Oddział Anestezjologii i Intensywnej Terapii	1	6 679,80
Monitor temperatury wewnętrznej pacjenta	Oddział Anestezjologii i Intensywnej Terapii	1	5 103,00
Aparat USG z dwoma głowicami (dopochwową i przezbrzuszną) z opcją kolorowego doplera	Oddział Ginekologiczno - Położniczy	1	98 334,00
Materac przeciwodleżynowy	Oddział Chorób Zakaźnych	1	4 968,00
Materac przeciwodleżynowy	Oddział Chorób Wewnętrznych II	1	4 968,00
Aparat USG do oceny stawów	Oddział Reumatologiczny	1	54 910,00
Cystoskop kompaktowy + światłowód i zestaw cystoskopowy + światłowód	Poradnia Urologiczna	2+1	16 670,29
Aparat USG z dwoma głowicami (convex i endowaginalną)	Poradnia Ginekologiczno - Położnicza	1	34 678,80
Cieplarka	Pracownia Diagnostyki Laboratoryjnej	2	3 686,92
Defibrylator	Pracownia Endoskopii	1	25 643,52
Zestaw do elektrokoagulacji	Pracownia Hemodynamiki	1	8 709,12
Pojedynczy zasilacz regulowany opasek zaciskowych	Blok Operacyjny	1	8 910,00
Napęd ortopedyczny	Blok Operacyjny	2	108 647,14
Fartuch ochronny RTG	Blok Operacyjny	3	6 731,78
Zestaw VIOFOR JPS	Zakład Rehabilitacji Leczniczej / Ośrodek Diennej Rehabilitacji Kardiologicznej	1	10 800,00
Materac przeciwodleżynowy	Oddział Neurologiczny	2	9 936,00
Aparat Sokołowskiego	Szpitalny Oddział Ratunkowy	1	13 500,00
Urządzenie do dezynfekcji pomieszczeń	Centralna Sterylizatornia	1	9 624,00
Cystoskop operacyjny	Oddział Ginekologiczno - Położniczy	1	24 172,18
Optyka histeroskopu kompaktowego	Oddział Ginekologiczno - Położniczy	1	12 629,93
Namiot ekspresowy	Dział ds. Administracyjnych	1	2 630,00
Autoklaw parowy	Centralna Sterylizatornia	2	439 792,15
Ultrasonograf anestezyjologiczny	Oddział Anestezjologii i Intensywnej Terapii	1	77 868,00
Respirator stacjonarno - transportowy	Oddział Anestezjologii i Intensywnej Terapii	2	90 467,28
Aparat do EMG	Oddział Neurologiczny	1	70 956,00
USG okulistyczne	Oddział Okulistyczny	1	82 439,44
Wózki zabiegowe anestezyjologiczne	Oddział Anestezjologii i Intensywnej Terapii	3	11 826,00
Przewoźny aparat RTG	Pracownia Diagnostyki Obrazowej	1	73 440,00
Głowica liniowa do echokardiografu Philips IE33	Oddział Kardiologiczny		33 800,00
Defibrylator	Ośrodek Dzielny Rehabilitacji Kardiologicznej	1	21 114,00
RAZEM			1 393 087,23
Zakup wyposażenia informatycznego			
Serwer maszyn wirtualnych	Dział ds. Informatyki	1	53 443,50
UPS	Dział ds. Informatyki	1	6 200,00

Starostwo Powiatowe
w Starachowicach
ul. dr Władysława Borkowskiego 4
Stwierdzam zgodność
z oryginałem

2016-07-06

Kierownik Biura Rady

Szymon Kotowski

27

Treść	Lokalizacja	Ilość	Cena jednostkowa
Zestawy komputerowe	Dział ds. Informatyki	50	128 612,99
RAZEM			188 256,49
Zakup wyposażenia biurowego			
Urządzenie wielofunkcyjne (kserokopiarka)	Dział ds. Administracyjnych		14 427,90
Inwestycje w obrębie infrastruktury technicznej			
Uruchomienie urządzeń Kotłowni dla potrzeb zasilania rezerwowego w ciepło	Kotłownia	-	179 601,46
Uruchomienie klimatyzacji w pomieszczeniu UPS	Budynek B i D	-	24 231,00
Wykonanie monitoringu Szpitalnego Oddziału Ratunkowego	Szpitalny Oddział Ratunkowy	-	18 580,00
Wykonanie przyłącza zasilania budynku Oddziału Chorób Zakaźnych	Oddział Chorób Zakaźnych	-	10 517,59
Wykonanie osłon radiologicznych (stałych) Sali operacyjnej nr 2 na Bloku Operacyjnym	Budynek B	-	73 308,00
Wykonanie adaptacji pomieszczeń budynku D	Budynek D	-	11 075,91
Adaptacja pomieszczeń pod Ośrodek Rehabilitacji Diennej dla Dzieci	Budynek B	-	5 412,00
Montaż systemu do zwalczania bakterii Legionella w układach ciepłej wody użytkowej	Budynek kotłowni	1	58 288,47
Neon świetlny dla poradni specjalistycznych	Poradnie	1	2 706,00
Pylon	Dział ds. Administracyjnych	1	5 191,65
RAZEM			388 912,08
Zakup wartości niematerialnych i prawnych			
Licencje Windows	Dział ds. Informatyki	-	25 212,23
Licencja programu OptiEst	Dział ds. Informatyki	-	7 566,96
RAZEM			32 779,19
OGÓŁEM			2 017 462,89

Wśród nakładów inwestycyjnych poniesionych przez Powiatowy Zakład Opieki Zdrowotnej najwyższą wartość wyniosły nakłady na zakup wyposażenia medycznego **1.359.287,23 zł**, które stanowiły **około 65,83%** wszystkich nakładów. Najmniej nakładów ze środków własnych przeznaczono na zakup wyposażenia biurowego **14.427,90 zł**, co dało **0,7%**.

Tabela numer 31 - Otrzymane w 2015 roku darowizny

Treść	Lokalizacja	Ilość	Cena jednostkowa
Darowizna od Wielkiej Orkiestry Świątecznej Pomocy			
Kardiomonitor Philips IntelliVue	Oddział Neonatologiczny	1	10 950,00
OGÓŁEM			10 950,00

Tabela numer 32 - Otrzymane w 2015 roku dofinansowania

Treść	Lokalizacja	Ilość	Cena jednostkowa
Dofinansowanie od Fundacji Nasze Zdrowie			
Aparat USG do oceny stawów	Oddział Reumatologiczny	1	35 000,00
Dofinansowanie od Fundacji Bezpieczne Ryzyko			
Urządzenie do dezynfekcji pomieszczeń	Centralna Sterylizatornia	1	1 500,00
OGÓŁEM			36 500,00

Obok nakładów inwestycyjnych zostały poniesione nakłady na przeglądy i konserwacje sprzętu medycznego w wysokości **1.247.174,46 zł (1,44%)** oraz na przeglądy i konserwacje infrastruktury technicznej **275.512,65 zł (0,32%)**.

Starostwo Powiatowe
w Starogardzie Górnym
ul. dr Władysława Gorkiego 10

Stwierdzam zgodność
z oryginałem

2016 -07- 0 6

Kierownik Biura Rady
Szymon Kotowski

VI. Sprawy organizacyjne i pracownicze

1. Zatrudnienie

W 2015 roku Powiatowy Zakład Opieki Zdrowotnej prowadził stabilną politykę kadrową. Przeciętna wielkość zatrudnienia ogółem w latach 2013 – 2015 miała tendencję wzrostową. Pracowników Szpitala można podzielić na dwie podstawowe grupy – pracowników medycznych oraz pracowników niemedycznych. Zatrudnienie dotyczące personelu medycznego, w tym lekarzy jest dopasowane przede wszystkim do potrzeb Narodowego Funduszu Zdrowia oraz do wymagań określonych w Rozporządzeniu Ministra Zdrowia z dnia 20 lipca 2011 roku w sprawie kwalifikacji wymaganych od pracowników na poszczególnych rodzajach stanowisk pracy w podmiotach leczniczych niebędących przedsiębiorcami.

Na średnioroczne wskaźniki zatrudnienia za rok 2015, jak również na wskaźniki zatrudnienia liczone według stanu na ostatni dzień kalendarzowy roku w poszczególnych grupach wpłynęło głównie czasowe zatrudnienie na umowy o pracę osób po odbytych w Powiatowym Zakładzie Opieki Zdrowotnej stażach z Powiatowego Urzędu Pracy oraz zwiększenie liczby skierowań lekarzy do Szpitala celem odbycia szkolenia specjalizacyjnego w trybie rezydentury.

Wskaźniki zatrudnienia, o których mowa powyżej, wraz z ich porównaniem do wskaźników za lata wcześniejsze, przedstawiają poniższe tabele i wykresy.

Tabela numer 33 - Porównanie stanu etatów pracowniczych na ostatni dzień kalendarzowy 2014 roku i 2015 roku

Grupa zawodowa	STAN ETATÓW PRZELICZENIOWYCH		RÓŻNICA w etatach (31.12.2015r. do 31.12.2014r.)	Zmiana w %
	31.12.2014r.	31.12.2015r.		
Lekarze	119,28	122,95	3,67	3,08%
Personel wyższy medyczny	39	48,5	9,5	24,36%
Pielęgniarki	288	294	6	2,08%
Położne	38	42	4	10,53%
Średni personel medyczny	114,75	115,1	0,35	0,31%
Personel pozostały w działalności podstawowej	3	1	-2	-33,33%
Razem personel działalności podstawowej	602,03	624,55	22,52	3,74%
Administracja	43,47	49	5,53	12,72
Obsługa techniczno-gospodarcza	24	25	1	4,17%
Razem personel pozostały	67,47	74	6,53	9,68%
OGÓŁEM SZPITAL:	669,5	698,55	29,05	4,34%

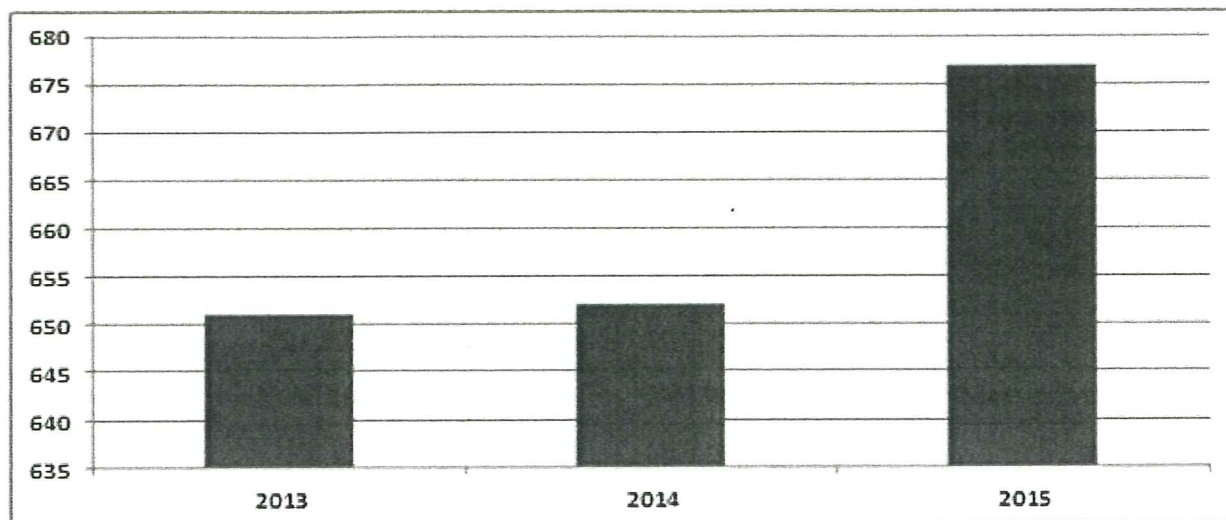
Tabela numer 34 - Średnioroczny stan etatów pracowniczych w latach 2013 – 2015

Grupa zawodowa	Średnioroczny stan etatów przeliczeniowych			RÓŻNICA w etatach (2015 rok do 2013 rok)	Zmiana w % (2015 rok do 2013 rok)	RÓŻNICA w etatach (2015 rok do 2014 rok)	Zmiana w % (2015 rok do 2014 rok)
	2013 rok	2014 rok	2015 rok				
Lekarze	111,72	116,18	118,84	7,12	2,66%	2,66	2,29%
Personel wyższy medyczny	35,77	36,84	40,66	4,89	3,82%	3,82	10,37%
Pielęgniarki	292,41	287,63	289,37	-3,04	1,74%	1,74	0,6%
Położne	37,85	38	40	2,15	2%	2	5,26%
Średni personel medyczny	103,07	105,01	107,28	4,21	2,27%	2,27	2,16%
Personel pozostały w działalności podstawowej	2,83	2,25	1,92	-0,91	-0,33%	-0,33	-14,67%
Razem personel działalności podstawowej	583,65	585,91	598,07	14,42	12,16%	12,16	2,08%
Administracja	43,2	42,22	44,92	1,72	2,7%	2,7	6,4%
Obsługa techniczno-gospodarcza	23,89	24	23,67	0,22	-0,33%	-0,33	-1,37%
Razem personel pozostały	67,09	66,22	68,59	1,5	2,37%	2,37	3,58%
OGÓŁEM SZPITAL:	650,74	652,13	666,66	15,92	2,45%	14,53	2,23%

Starosta Powiatowe
w Starachowicach
ul. dr Władysława Borkowskiego 4
Stwierdzam zgodność
z oryginałem
2016 -07- 0 6

Kierownik Biura Rady
Szymon Kotowski
Szymon Kotowski

Wykres numer 13 - Kształtowanie się stanu zatrudnienia pracowniczego na przestrzeni lat 2013 - 2015



Porównując średnioroczne wskaźniki zatrudnienia z okresu ostatnich trzech lat zaobserwować można wzrost etatów pracowniczych w roku 2015 w stosunku do lat wcześniejszych, to jest o około 3,56 % - w stosunku do roku 2014 oraz o około 3,99 % - w stosunku do roku 2013.

W trakcie roku miały miejsce zarówno przyjęcia nowych pracowników, jak i zwolnienia pracownicze. W przypadku zwolnień i ich trybu sytuacja przedstawiała się następująco:

Tabela numer 35 - Pracownicy zwolnieni w roku 2015

Zwolnieni z pracy w okresie 01.01.2015 - 31.12.2015	43
na mocy porozumienia stron	16
za wypowiedzeniem przez pracodawcę	0
za wypowiedzeniem przez pracownika	5
bez wypowiedzenia z winy pracownika	0
na mocy porozumienia stron z przyczyn nie dotyczących pracownika	0
za wypowiedzeniem z przyczyn nie dotyczących pracownika	0
z upływem czasu, na który była zawarta umowa	19
z innych przyczyn (zgon, długotrwała choroba, art. 23.1 Kp)	3

2. Wynagrodzenia pracowników

Przeciętne miesięczne wynagrodzenie za pracę liczone według metodologii Głównego Urzędu Statystycznego, a więc wypłacone pracownikom ze stosunku pracy (obejmujące między innymi: wynagrodzenie zasadnicze, dodatek za staż pracy, dodatek funkcyjny itp., dodatki za pracę w godzinach nadliczbowych, w tym: z tytułu dyżurów medycznych, nagrody jubileuszowe, odprawy emerytalno - rentowe, odprawy ekonomiczne, wynagrodzenie chorobowe, ekwiwalenty pieniężne), przypadające na jednego pracownika wyniosło w roku 2015 **3.791,70 zł** i było niższe w stosunku do roku 2014 o kwotę 24,50 zł, to jest o **około -0,64%**. Różnice w kwotach średniego miesięcznego wynagrodzenia za pracę przypadającego na jednego pracownika Powiatowego Zakładu Opieki Zdrowotnej w poszczególnych grupach zawodowych występujące pomiędzy 2014 rokiem a 2015 rokiem wynikają w dużej mierze ze zwiększenia stanu zatrudnienia w Szpitalu w poszczególnych grupach zawodowych. Największy spadek średniego wynagrodzenia odnotowano w grupie zawodowej lekarzy. Związane jest to przede wszystkim z zatrudnieniem lekarzy - rezydentów na podstawie skierowań celem odbycia szkolenia specjalizacyjnego, których wysokość wynagrodzenia regulują odrębne akty prawne określone przez Ministra Zdrowia. W tym przypadku również brak dodatku do wynagrodzenia przyznany pracownikom tej grupy na mocy stosownego porozumienia zawartego z organizacjami związków zawodowych w roku 2014 również wpłynął na kształtowanie się średniego wynagrodzenia w tej grupie zawodowej. Wskazać należy również, iż na wysokość kwoty średniego miesięcznego wynagrodzenia miała wpływ również konieczność zatrudnienia na umowy o pracę osób po odbytych w Powiatowym Zakładzie Opieki Zdrowotnej stażach z Powiatowego Urzędu Pracy, gdzie wysokość wynagrodzenia tych pracowników kształtowała się na poziomie minimalnego wynagrodzenia za pracę obowiązującego w roku 2015. Na podstawie podpisanego

Starostwo Powiatowe
w Starachowicach
ul. dr Władysława Burki 10
Stwierdzam zgodność
z oryginałem

2016-07-06

Kierownik Biura Rady
Szymon Kotowski

w 2015 roku porozumienia Pracodawca na wypłatę stosownych dodatków w okresie od miesiąca stycznia do miesiąca grudnia przeznaczył łączną kwotę 2.267.447,36 zł.

Zestawienie przeciętnego wynagrodzenia za pracę liczonego według metodologii Głównego Urzędu Statystycznego za 2015 rok w poszczególnych grupach zawodowych zawiera tabela numer 36. Natomiast wartość wypłaconego w 2014 roku i 2015 roku dodatku w rozbięciu na poszczególne miesiące prezentuje tabela numer 37.

Tabela numer 36 - Średnie wynagrodzenie za pracę w latach 2014 - 2015 w poszczególnych grupach zawodowych przypadające na jednego pracownika

Grupa zawodowa	2014 rok	2015 rok	RÓŻNICA (2015 rok do 2014 roku)	Zmiana w %
Lekarze	7 247,27	6 597,15	-650,12	-8,97%
Personel wyższy medyczny	2 958,40	2 877,72	-80,68	-2,73%
Pielęgniarki	3 226,60	3 301,99	75,39	2,31%
Położne	3 347,77	3 328,24	-19,53	-0,58%
Średni personel medyczny	2 412,96	2 425,32	12,36	0,51%
Personel pozostały w działalności podstawowej	1 983,63	2 141,97	158,34	7,98%
Administracja	3 962,30	3 934,69	-27,61	-0,7%
Obsługa techniczno-gospodarcza	2 385,97	2 489,87	103,90	4,35%
OGÓŁEM SZPITAL:	3 816,20	3 791,70	-24,50	-0,64%

Tabela numer 37 – Wartość wypłaconego w 2014 roku i 2015 roku dodatku w rozbięciu na poszczególne miesiące

Miesiąc	2014 rok			2015 rok			Różnica		
	Dodatek z porozumienia	ZUS pracodawca 19,91%	Razem	Dodatek z porozumienia	ZUS pracodawca 19,91%	Razem	Dodatek z porozumienia	ZUS pracodawca 19,91%	Razem
Styczeń	0,00	0,00	0,00	160 821,32	32 019,52	192 840,84	160 821,32	32 019,52	192 840,84
Luty	0,00	0,00	0,00	160 586,68	31 972,81	192 559,49	160 586,68	31 972,81	192 559,49
Marzec	169 163,88	32 345,32	201 509,20	160 789,32	32 013,15	192 802,47	-8 374,56	-332,17	-8 706,73
Kwiecień	168 461,49	32 033,20	200 494,69	161 013,32	32 057,75	193 071,07	-7 448,17	24,55	-7 423,62
Maj	168 199,82	32 081,14	200 280,96	159 903,97	31 836,88	191 740,85	-8 295,85	-244,26	-8 540,11
Czerwiec	168 279,54	32 041,10	200 320,64	158 463,99	31 550,18	190 014,17	-9 815,55	-490,92	-10 306,47
Lipiec	168 106,75	31 968,79	200 075,54	156 184,39	31 096,31	187 280,70	-11 922,36	-872,48	-12 794,84
Sierpień	167 391,48	31 782,21	199 173,69	156 831,97	31 225,25	188 057,22	-10 559,51	-556,96	-11 116,47
Wrzesień	166 714,91	31 303,56	198 018,47	154 788,66	30 818,42	185 607,08	-11 926,25	-485,14	-12 411,39
Październik	166 466,64	31 351,26	197 817,90	154 218,64	30 704,93	184 923,57	-12 248,00	-646,33	-12 894,33
Listopad	166 305,58	31 618,81	197 924,39	153 194,65	30 501,05	183 695,70	-13 110,93	-1 117,76	-14 228,69
Grudzień	0,00	0,00	0,00	154 160,79	30 693,41	184 854,20	154 160,79	30 693,41	184 854,20
RAZEM	1 509 090,09	286 525,39	1 795 615,48	1 890 957,70	376 489,66	2 267 447,36	381 867,61	89 964,27	471 831,88

W 2015 roku Powiatowy Zakład Opieki Zdrowotnej zabezpieczał w drodze podwykonawstwa udzielanie świadczeń zdrowotnych przez lekarzy (głównie w ramach tak zwanych „dyżurów medycznych” oraz całonocowo w Pracowni Hemodynamiki), pielęgniarki, fizjoterapeutów, ratowników medycznych, psychologów - specjalistów terapii uzależnień. Zadanie te realizowały głównie osoby wykonujące zawód medyczny w ramach indywidualnej praktyki lub indywidualnej specjalistycznej praktyki, w większości wyłonione w drodze konkursu na podstawie art. 26 ustawy z dnia 15 kwietnia 2011 roku o działalności leczniczej lub – w przypadku osób, z którymi umowy zawierane były przed dniem wejścia w życie przepisów wyżej wymienionej ustawy - na podstawie art. 35 ustawy z dnia 30 sierpnia 1991 roku o zakładach opieki zdrowotnej. Całkowita kwota należności wypłaconych wyżej wymienionym podmiotom w związku z udzielaniem przez nie świadczeń zdrowotnych w roku 2015 wyniosła **11.154.498,42 zł**, co w porównaniu do roku 2014 daje kwotę większą o **1.462.568,69 zł**, to jest o **około 15,09%**.

Ponadto w roku 2015 Powiatowy Zakład Opieki Zdrowotnej zatrudniał na podstawie umów cywilnoprawnych osoby fizyczne nie prowadzące działalności gospodarczej. Były to zarówno osoby

udzielające świadczeń zdrowotnych, jak i osoby wykonujące na rzecz Powiatowego Zakładu Opieki Zdrowotnej czynności nie związane z działalnością leczniczą. Roczna łączna kwota kosztów wynagrodzenia wypłaconego z tego tytułu wyniosła **1.416.481,44 zł** i była wyższa, w porównaniu z rokiem 2014, o 531.147,54 zł, to jest **o około 59,99 %**. Wzrost kosztów wynagrodzenia z tytułu umów cywilnoprawnych, to jest umów zlecenia i umów o dzieło, wynika przede wszystkim z zawarcia umów ze zleceniobiorcami świadczącymi usługi pielęgniarskie na oddziałach szpitalnych, w tym Oddziale Anestezjologii i Intensywnej Terapii, ze wzrostu stawki godzinowej zleceniobiorców świadczących usługi w Pracowni Hemodynamiki, z zawarciem umów z lekarzami – rezydentami, którzy w ramach programu specjalizacyjnego pełnią „dyżury medyczne” w oddziałach szpitalnych oraz z zawarciem umów o dzieło dotyczących takich zamówień jak: modernizacja urządzeń energetycznych, przygotowanie danych dla Agencji Oceny Technologii Medycznych i Taryfikacji, czy zamówienie filmu informacyjno – reklamowego dotyczącego działalności Powiatowego Zakładu Opieki Zdrowotnej.

3. Absencje pracowników

W 2015 roku absencje pracowników kształtowały się następująco:

Tabela numer 38 - Zestawienie absencji według grup zawodowych w 2015 roku (w dniach/etat/m-c)

Grupa zawodowa	L4 i urlopy związane z rodziciel. płatne przez ZUS	Urlop wypocz.	Urlop okoliczn./ opieka nad dzieckiem do lat 14	Urlop szkolen./ dni na dokształc./ delegacje	Inne nieobec. uspraw./ urlop bezpłatny /urlop wychow.	RAZEM ABSENCJA	Czas normat.	Czas faktycznie przeprac.
Lekarze	1,81	1,78	0,04	1,58	0,13	5,34	21	15,66
Personel wyższy medyczny	2,23	1,56	0,05	0,5	0,06	4,41	21	16,59
Pielęgniarki	1,21	1,7	0,01	0,09	0,02	3,03	21	17,97
Położne	1,13	1,59	0,00	0,16	0,08	2,96	21	18,04
Średni personel medyczny	1,51	1,82	0,02	0,02	0,01	3,39	21	17,61
Personel pozostały w działalności podstawowej	0,17	1,30	0,00	0,00	0,00	1,48	21	19,52
Administracja	0,61	1,12	0,02	0,2	0,00	1,92	21	19,05
Obsługa techniczno-gospodarcza	0,82	1,93	0,02	0,05	0,00	2,82	21	18,18

4. Organizacje związkowe

W Powiatowym Zakładzie Opieki Zdrowotnej w 2015 roku funkcjonowało 6 organizacji związkowych po czym po rozwiązaniu Ogólnopolskiego Związku Zawodowego Techników Medycznych Elektroradiologii 5 organizacji związkowych.

W 2015 roku odbyło się 20 spotkań z przedstawicielami związków zawodowych to jest w dniach 21 stycznia 2015 roku, 30 stycznia 2014 roku, 4 lutego 2015 roku, 19 lutego 2015 roku, 23 lutego 2015 roku, 2 marca 2015 roku, 5 marca 2015 roku, 9 marca 2015 roku, 16 marca 2015 roku, 19 marca 2015 roku, 23 marca 2015 roku, 26 marca 2015 roku, 30 marca 2015 roku, 8 kwietnia 2015 roku, 16 kwietnia 2015 roku, 24 kwietnia 2015 roku, 22 czerwca 2015 roku, 20 lipca 2015 roku, 29 września 2015 roku, 29 października 2015 roku.

Omawiane na spotkaniach tematy dotyczyły między innymi:

- 2016 -07- 0 2 zmian do Zakładowego Układu Zbiorowego Pracy i Zakładowego Funduszu Świadczeń Socjalnych,
- zmian zapisów Zakładowego Układu Zbiorowego Pracy,
- Zakładowego Funduszu Świadczeń Socjalnych,
- Programu Naprawczego,

Kierownik Biura Rady

Szymon Kotowski

- porozumienia w zakresie wypłaty dodatku miesięcznego do wynagrodzenia na rzecz pracowników zatrudnionych w Powiatowym Zakładzie Opieki Zdrowotnej,
- ogólnopolskiej akcji związku zawodowego pielęgniarek i położnych w sprawie sporu zbiorowego,
- dodatku do wynagrodzenia dla pielęgniarek i położnych.

Organizacje Związków Zawodowych otrzymały również zaproszenia na posiedzenia Rady Społecznej Powiatowego Zakładu Opieki Zdrowotnej, na których podawane i omawiane są informacje na temat sytuacji ekonomicznej, inwestycyjnej, organizacyjnej i pracowniczej. Posiedzenia Rady Społecznej odbyły się w dniach: 11 lutego 2015 roku, 27 marca 2015 roku, 2 czerwca 2015 roku, 27 października 2015 roku oraz 24 listopada 2015 roku.

Ponadto w 2015 roku Dyrektor i osoby przez niego upoważnione współpracowały z organizacjami związków zawodowych w zakresie spraw pracowniczych realizując zasady określone w ustawie z dnia 26 czerwca 1974 roku kodeks pracy (tekst jednolity Dz. U. z 1998 roku, numer 21, pozycja 94 z późniejszymi zmianami) i przepisów wykonawczych.

Dyrekcja Powiatowego Zakładu Opieki Zdrowotnej spotykał się również z ordynatorami/kierownikami poszczególnych komórek organizacyjnych, Pielęgniarkami Oddziałowymi oraz organizował spotkania dla pracowników celem omawiania bieżących spraw w tym dotyczących sytuacji ekonomicznej, organizacyjnej i pracowniczej. Przedmiotowe spotkania odbyły się w dniach: 2 lutego 2015 roku, 13 lutego 2015 roku, 24 lutego 2015 roku, 9 marca 2015 roku, 24 marca 2015 roku, 25 marca 2015 roku, 31 marca 2015 roku, 2 kwietnia 2015 roku, 29 kwietnia 2015 roku, 30 kwietnia 2015 roku, 14 maja 2015 roku, 15 maja 2015 roku, 10 czerwca 2015 roku, 24 czerwca 2015 roku, 25 czerwca 2015 roku, 15 lipca 2015 roku, 17 lipca 2015 roku, 28 lipca 2015 roku, 31 lipca 2015 roku, 21 sierpnia 2015 roku, 15 września 2015 roku, 18 września 2015 roku, 29 września 2015 roku, 7 października 2015 roku, 13 października 2015 roku, 29 października 2015 roku, 30 października 2015 roku, 3 listopada 2015 roku, 16 listopada 2015 roku, 4 grudnia 2015 roku, 18 grudnia 2015 roku oraz 29 grudnia 2015 roku.

5. Szkolenia pracowników

W 2015 roku sukcesywnie realizowano politykę stałego podnoszenia kwalifikacji zatrudnionych pracowników, przeznaczając na ten cel kwotę **225.585,99 zł**. Była to kwota wyższa w stosunku do kwoty wydatkowanej na szkolenia pracownicze w roku 2014 o 144.797,49 zł, to jest **o około 79,23%**.

Poziom wykształcenia pracowników oraz rodzaj nabytych przez nich w ramach kształcenia podyplomowego kwalifikacji zawodowych w 2015 roku obrazują tabele nr 39 i 40.

Tabela numer 39 - Wykształcenie oraz stopnie naukowe pracowników Szpitala według stanu na dzień 31.12.2015 roku

Grupa zawodowa	Stan zatrudnienia w osobach na dzień 31.12.2015r.	Poziom wykształcenia						Stopień naukowy		
		wyższe	policealne	średnie ogólne	średnie zawodowe/techniczne	zasadnicze zawodowe	podstawowe	prof.	dr hab.	dr n. med.
Lekarze	122	122								9
Personel wyższy medyczny	48	48							1	
Pielęgniarki	294	140	75		79					
Położne	42	19	23							
Średni personel medyczny	112	30	56	11	11	4				
Personel pozostały w działalności podstawowej	1					1				
Razem personel działalności podstawowej	619	359	154	11	90	5	0	0	1	9

Starostwo Powiatowe
w Starachowicach
ul. dr Władysława Borkowskiego 4
Stwierdzam zgodność
z oryginałem

Kierownik Biura Rady
[Podpis]
Szymon Kotowski

Grupa zawodowa	Stan zatrudnienia w osobach na dzień 31.12.2015r.	Poziom wykształcenia					Stopień naukowy			
		wyższe	policealne	średnie ogólne	średnie zawodo-owe/techniczne	zasadnicze zawodo-owe	podstawowe	prof.	dr hab.	dr n. med.
Administracja	49	31	6	6	6					
Obsługa techniczno-gospodarcza	24			1	8	13	2			
Razem personel pozostały	73	31	6	7	14	13	2	0	0	0
OGÓŁEM SZPITAL:	692	390	160	18	104	18	2	0	1	9

Tabela numer 40 - Podnoszenie przez pracowników kwalifikacji zawodowych w ramach kształcenia podyplomowego w 2015 roku

Grupa zawodowa	Forma kształcenia	Dziedzina	Liczba pracowników wg stanu zatrudnienia na dzień 31.12.2015r.
Lekarze	Specjalizacje	ortopedia i traumatologia narządu ruchu	1
		choroby wewnętrzne	1
		okulistyka	1
		kardiologia	2
Pielęgniarki	Specjalizacje	pielęgniarstwo chirurgiczne	1

6. Informacja o stanie bezpieczeństwa i higieny pracy


W 2015 roku miało miejsce 9 wypadków przy pracy, należących do kategorii wypadków lekkich, wynikłych z czynników ludzkich. Świadczenia z tytułu uszczerbku na zdrowiu w 2015 roku otrzymało 7 osób na łączną kwotę **18.963,00 zł**.

Nie stwierdzono wypadków ciężkich, śmiertelnych i zbiorowych oraz chorób zawodowych.

Tabela numer 41 - Liczba wypadków przy pracy w latach 2013 - 2015

Liczba wypadków przy pracy	2013 r.	2014 r.	2015 r.
		6	5

Wykres numer 14 - Wypadki przy pracy w latach 2013 - 2015



W związku ze stosowaniem ostrych narzędzi podczas procedur medycznych doszło do 4 przypadków zakłuć. Postępowanie poekspozycyjne nie wykazało przeniesienia niebezpiecznego czynnika biologicznego.

Kierownik Biura Rady

Szymon Kotowski

W 2015 roku przeprowadzono wstępne (instruktaż ogólny oraz instruktaż stanowiskowy) szkolenia z zakresu bezpieczeństwa i higieny pracy dla 62 nowo zatrudnionych pracowników oraz szkolenia okresowe dla 312 pracowników.

Wydatki poniesione w związku z poprawą warunków pracy to jest:

- zakup odzieży roboczej,
- zakup obuwia roboczego,
- zakup środków ochrony indywidualnej,
- zakup wody mineralnej,
- refundacja zakupu okularów korekcyjnych do pracy przy monitorach ekranowych,
- koszt pomiarów czynników środowiska pracy oraz pomiary dozymetryczne,
- przeglądy i konserwacja środków ochronnych,

wyniosły łącznie **86.675,72 zł**.

Zgodnie z wymogami prawa regularnie przeprowadzane są pomiary czynników środowiska pracy (hałas, oświetlenie, pola elektromagnetyczne, promieniowanie jonizujące, tlenek etylenu, formaldehyd, ksylen, aceton). Wyniki pomiarów nie wykazują przekroczenia dopuszczalnych norm.

7. Sprawy sądowe i ich wyniki

Sprawy Sądowe z powództwa i przeciwko Powiatowemu Zakładowi Opieki Zdrowotnej z siedzibą w Starachowicach przy ul. Radomskiej 70

Starostwo Powiatowe
w Starachowicach
ul. dr Władysława Borkowskiego 4
Stwierdzam zgodność
z oryginałem

Powiatowy
Zakład
Opieki
Zdrowotnej

Osoby
trzecie

2016 -07- 0 6

Kierownik Biura Rady

Szymon Kotowski

Tabela numer 42 - Postępowania sądowe i komornicze w latach 2012 – 2015

TOCZĄCE SIĘ POSTĘPOWANIA SĄDOWE I EGZEKUCYJNE	2012 ROK	2013 ROK	2014 ROK	2015 ROK
POWÓD/WNIOSKODAWCA W SPRAWACH W TYM:	109	12 SĄDOWYCH, 94 KOMORNICZYCH (w tym 5 spraw przeszło z sądowych 2013 roku, pozostałe z lat poprzednich)	38	36
Sprawy ugodowe lub zakończone ugodą	1	1 sądowa	4	1
Sprawy dotyczące skarg na decyzje administracyjne	2	2 sądowe	1	0
Sprawy przeciwko pacjentom nieubezpieczonym i z artykułu 33 ustęp 4 i 5 ustawy o zakładach opieki zdrowotnej	104	4 sądowe	26	0
Sprawy przeciwko osobom prawnym	2	4 sądowe	7	3
Sprawy przeciwko osobom fizycznym	0	1 sądowa	5	33
POZWANY/PRZECIWNİK W SPRAWACH W TYM:	12	17	21	17
Sprawy ugodowe lub zakończone ugodą	1	3	5	1

TOCZĄCE SIĘ POSTĘPOWANIA SĄDOWE I EGZEKUCYJNE	2012 ROK	2013 ROK	2014 ROK	2015 ROK
Sprawy z powództwa pacjentów		9	13 w tym 10 w Sądzie i 3 przed Wojewódzką Komisją ds. Orzekania o Zdarzeniach Medycznych	15
Sprawy z powództwa osób prawnych		1	1	1
Sprawy z powództwa osób fizycznych		4	20	16
ŁĄCZNA LICZBA POSTĘPOWAŃ SĄDOWYCH I KOMORNICZYCH	121	123 (w tym 5 komorniczych, które przeszły ze spraw sądowych z 2013 roku)	59	53

W 2015 roku toczyło się łącznie 53 postępowania sądowe i egzekucyjne w tym:

I. 17 spraw przeciwko Powiatowemu Zakładowi Opieki Zdrowotnej z siedzibą w Starachowicach, z których:

- **15** spraw toczyło się z powództwa pacjentów, w tym 11 w Sądzie i 4 przed Wojewódzką Komisją do spraw Orzekania o Zdarzeniach Medycznych z czego 5 zakończyło się wynikiem pozytywnym, 3 zakończyło się wynikiem negatywnym i 7 spraw pozostaje w toku,
- **1** sprawa toczyła się z powództwa osoby fizycznej mającej podpisaną z Powiatowym Zakładem Opieki Zdrowotnej umowę o pracę o przywrócenie do pracy i zakończyła się ugodą,
- **1** sprawa toczyła się z powództwa osoby prawnej, postępowanie w toku.

II. 36 spraw sądowych z powództwa Powiatowego Zakładu Opieki Zdrowotnej z siedzibą w Starachowicach z których:

- **33** postępowania toczyły się przeciwko osobom fizycznym,.
- **3** postępowania toczyły się przeciwko osobom prawnym.

W związku z toceniem się wyżej wymienionych postępowań w 1 sprawie należność została ściągnięta w całości zgodnie z prawomocnym wyrokiem, 7 spraw zakończyło się częściową zapłatą należności, 9 spraw było wygranych jednak na etapie komorniczym postępowanie zostało umorzone ze względu na bezskuteczność egzekucji natomiast w 3 sprawach wpłata należności następuje sukcesywnie.

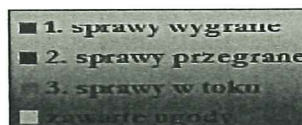

Wykres numer 15 - Stan spraw zakończonych na etapie sądowym w 2015 roku

Starostwo Powiatowe
w Starachowicach
ul. dr Władysława Borkowskiego 4
Stwierdzam zgodność
z oryginałem

2016 -07- 06

Kierownik Biura Rady

Szymon Kotowski



Analizując powyższy wykres w 2015 roku z toczących się łącznie 53 spraw zarówno z powództwa jak i przeciwko Powiatowemu Zakładowi Opieki Zdrowotnej 25 zakończyło się wynikiem pozytywnym, 3 negatywnym, 1 ugodą a 24 sprawy były w toku.

Natomiast z 17 spraw wytoczonych przeciwko Powiatowemu Zakładowi Opieki Zdrowotnej (w tym 4 sprawy toczące się przed Wojewódzką Komisją do spraw Orzekania o Zdarzeniach Medycznych), 5 spraw zakończyło się wynikiem pozytywnym, 3 wynikiem negatywnym, w 1 zawarto ugodę przedsądową, a 8 spraw jest w toku.

Jak widać tendencja postępowań procesowych przeciwko Powiatowemu Zakładowi Opieki Zdrowotnej jest spadkowa, nie mniej jednak rośnie korzystanie pacjentów z możliwości dochodzenia swoich roszczeń przed Wojewódzką Komisją do spraw Orzekania o Zdarzeniach Medycznych.

W Powiatowym Zakładzie Opieki Zdrowotnej prowadzony jest rejestr spraw sądowych ułatwiający organizację pracy w zakresie spraw prawnych i stanowiący cenne źródło wiedzy wykorzystywane do wdrażania środków zapobiegawczych w szczególności w dziedzinach objętych ryzykiem procesowym.

8. Kontrole przeprowadzone przez podmioty zewnętrzne

W 2015 roku w Powiatowym Zakładzie Opieki Zdrowotnej podmioty zewnętrzne przeprowadziły 30 kontroli łącznie przez 180 dni, co stanowi średnio 2,5 kontroli na miesiąc. W stosunku do 2014 roku liczba kontroli zmniejszyła się o 3, a obłożenie kontrolami zwiększyło się o 65 dni. Na taki wynik niewątpliwie zapracowały kontrole z Najwyższej Izby Kontroli, których w 2015 roku było 2 jednak trwały łącznie przez 104 dni, 6 kontroli ze Świętokrzyskiego Oddziału Wojewódzkiego Narodowego Funduszu Zdrowia w Kielcach trwające łącznie 21 dni, kontrole Świętokrzyskiego Państwowego Wojewódzkiego Inspektora Sanitarnego w Kielcach, których w 2015 roku było 10 i trwały łącznie przez 15 dni oraz kontrole Starostwa Powiatowego w Starachowicach, których w 2015 roku było 4 i trwały łącznie przez 23 dni. Szczegółowy wykaz podmiotów zewnętrznych które w okresie od 2012 do 2015 roku kontrolowały Powiatowy Zakład Opieki Zdrowotnej przedstawiono w tabeli numer 43.

Tabela numer 43 - Kontrole przeprowadzone przez podmioty zewnętrzne w latach 2012 - 2015

Podmiot kontrolujący	Kontrole za 2012 rok		Kontrole za 2013 rok		Kontrole za 2014 rok		Kontrole za 2015 rok	
	Ilość kontroli	Ilość dni	Ilość kontroli	Ilość dni	Ilość kontroli	Ilość dni	Ilość kontroli	Ilość dni
Najwyższa Izba Kontroli Delegatura w Kielcach	-	-	1	7	-	-	2	104
Okręgowy Inspektor Pracy w Kielcach	1	2	-	-	3	9	1	1
Świętokrzyski Oddział Wojewódzki Narodowego Funduszu Zdrowia w Kielcach	6	40	9	54	11	77	6	21
Wojewódzki Ośrodek Medycyny Pracy w Kielcach	-	-	-	-	2	2	-	-
Wojewódzki Inspektor Ochrony Środowiska w Kielcach	-	-	-	-	-	-	1	6
Urząd Marszałkowski w Kielcach	-	-	1	1	-	-	-	-
Regionalne Centrum Krwiodawstwa i Krwiolecznictwa w Kielcach	1	1	-	-	1	1	-	-
Wojewódzki Inspektor Farmaceutyczny	1	2	2	2	-	-	1	3
Urząd Wojewódzki w Kielcach	3	3	2	2	-	-	1	3
Konsultanci Wojewódzcy	2	2	5	6	4	4	3	3
Komenda Powiatowa Państwowej Straży Pożarnej	2	2	-	-	4	1	-	-

Starostwo Powiatowe w Starachowicach
dr Władysława Borkowska
Stwierdzam zgodność z oryginałem
2016-07-06

Podmiot kontrolujący	Kontrole za 2012 rok		Kontrole za 2013 rok		Kontrole za 2014 rok		Kontrole za 2015 rok	
	Ilość kontroli	Ilość dni	Ilość kontroli	Ilość dni	Ilość kontroli	Ilość dni	Ilość kontroli	Ilość dni
Urząd Skarbowy	-	-	2	2	-	-	-	-
Starostwo Powiatowe w Starachowicach	3	3	4	2	3	9	4	23
Zakład Ubezpieczeń Społecznych	1	14	-	-	-	-	-	-
Kontrole merytoryczno – finansowe razem:	20	69	26	76	28	103	19	164
KONTROLE SANITARNE								
Państwowy Powiatowy Inspektorat Sanitarny w Starachowicach	1	1	-	-	-	-	1	1
Świętokrzyski Państwowy Wojewódzki Inspektor Sanitarny w Kielcach	10	20	7	8	5	12	10	15
Powiatowa Stacja Sanitarno - Epidemiologiczna	1	2	-	-	-	-	-	-
Kontrole sanitarne razem:	12	23	7	8	5	12	11	16
KONTROLE OGÓŁEM	32	92	33	84	33	115	30	180

Podnieść należy również, iż w Powiatowym Zakładzie Opieki Zdrowotnej prowadzony jest rejestr kontroli zewnętrznych, stanowiący źródło cennych informacji między innymi z zakresu stwierdzonych podczas kontroli nieprawidłowości i zaleceń pokontrolnych. Powyższa wiedza pozwala wdrażać środki zapobiegawcze i podejmować działania usprawniające w zakresie wykrytych nieprawidłowości.

9. Sprawozdanie z ankiet

Na przełomie 2015 i 2016 roku w Powiatowym Zakładzie Opieki Zdrowotnej przeprowadzono anonimowe badania satysfakcji pacjenta. Na ich podstawie sporządzono raport, którego wynik jest korzystny dla Szpitala, jego Dyrektora, kadry kierowniczej oraz personelu medycznego i służb podległych.

Ocena satysfakcji pacjentów z procesu hospitalizacji oraz rozpoznanie ich wymagań są istotne z punktu widzenia zarządzania podmiotami leczniczymi. Przykładem rozpoznania oczekiwań pacjentów w trakcie pobytu w Szpitalu jest badanie poziomu satysfakcji przy użyciu kwestionariusza ankiety.

Poziom zadowolenia pacjenta zmierzony został za pomocą anonimowego badania ankietowego. Przeprowadzono je na 11 Oddziałach Szpitalnych w okresie od miesiąca grudnia 2015 roku do miesiąca lutego 2016 roku. Badaniu poddano losową próbę hospitalizowanych wówczas pacjentów – z różnych grup socjodemograficznych. Dbając o uzyskanie rzetelnych wyników badania satysfakcji pacjentów respondentami były osoby pełnoletnie, których stan zdrowia pozwalał na własnoręczne zaznaczanie odpowiedzi. Z uczestnictwa w badaniu wyłączono osoby niepełnoletnie (za które w poprzednich latach ankiety wypełniali rodzice) oraz chorych, których stan zdrowia nie pozwalał na samodzielne wypełnienie ankiety (za których w poprzednich latach ankiety wypełniali członkowie rodzin). W związku z powyższym z badania wyłączono Oddziały: Anestezjologii i Intensywnej Terapii, Neonatologiczny, Blok Operacyjny, Pediatriczny, Medycyny Paliatywnej.

Kierownik Biura Rady

Szymon Kotowski

Starostwo Powiatowe
w Starachowicach
ul. dr. Wiącaszki 1
Stwierdzono zgodność
z oryginałem
2016-07-06

Kwestionariusze ankiet były rozdawane przez personel oddziałów poddanych badaniu. Wypełnione druki składano do urn zapewniając anonimowość respondentom.

W przedmiotowym badaniu satysfakcji pacjenta na oddziały szpitalne rozdano łącznie 300 ankiet.

Z niżej wymienionych oddziałów szpitalnych:

- | | |
|---|-------------|
| 1. Oddział Kardiologiczny | - 17 ankiet |
| 2. Oddział Chirurgiczny Ogólny | - 17 ankiet |
| 3. Oddział Neurologiczny z Pododdziałem Udarowym | - 22 ankiet |
| 4. Oddział Rehabilitacyjny | - 18 ankiet |
| 5. Oddział Chorób Wewnętrznych I o Profilu Nefrologicznym | - 25 ankiet |
| 6. Oddział Chorób Wewnętrznych II i o Profilu Gastrologicznym | - 23 ankiet |
| 7. Oddział Okulistyczny | - 23 ankiet |
| 8. Oddział Chirurgii Urazowo – Ortopedycznej z Pododdziałem Endoprotezoplastyki | - 17 ankiet |
| 9. Oddział Położniczo – Ginekologiczny z Salą Porodową (w tym Położnictwo – 21, Ginekologia - 18) | - 39 ankiet |
| 10. Oddział Chorób Zakaźnych | - 22 ankiet |
| 11. Oddział Reumatologiczny | - 24 ankiet |

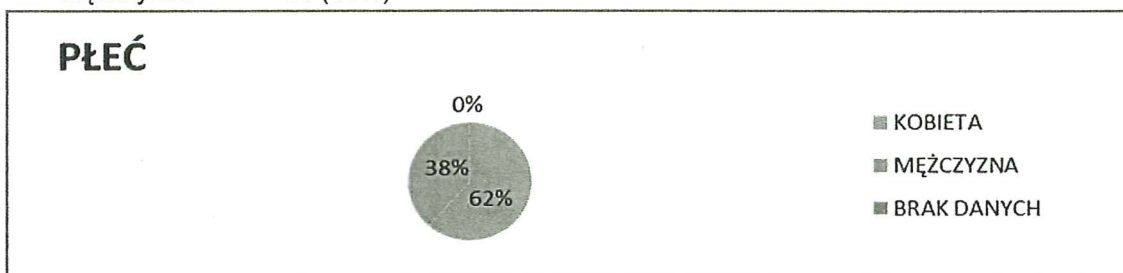
uzyskano łącznie 255 wypełnionych kwestionariuszy, co daje wskaźnik zwrotności na poziomie 85%.

Kwestionariusz ankiety podzielony został na sześć części. Dotyczyły one odpowiednio danych socjodemograficznych respondentów, rejestracji pacjenta, przyjęcia na Oddział, oceny personelu medycznego, oceny pobytu na Oddziale oraz oceny hospitalizacji. Zbiorcza analiza ankiet przedstawiona została w kolejności zadawanych pytań.

Dane socjodemograficzne:


1. Płeć

- ✓ kobieta – 157 (62%)
- ✓ mężczyzna – 98 (38%)



2. Miejsce zamieszkania:

- ✓ Miasto Starachowice – 94 (37%)
- ✓ Powiat Starachowicki – 76 (30%)
- ✓ Powiat Skarżyski – 26 (10%)
- ✓ Powiat Ostrowiecki – 20 (8%)
- ✓ inny powiat – woj. świętokrzyskie – 25 (10%)
- ✓ inne województwo – 14 (5%)
- ✓ brak danych – 0 (0%)



3. Wiek:

- ✓ do 39 lat – 67 (26%)
- ✓ 40 – 65 lat – 120 (47%)
- ✓ 66 lat i powyżej – 68 (27%)
- ✓ brak danych – 0 (0%)

Starostwo Powiatowe
w Starachowicach
ul. dr Władysława Borkowskiego 4
Stwierdzam zgodność
z oryginałem
2016-07-06
Kierownik Biura Rady
Szymon Kotowski

WIEK

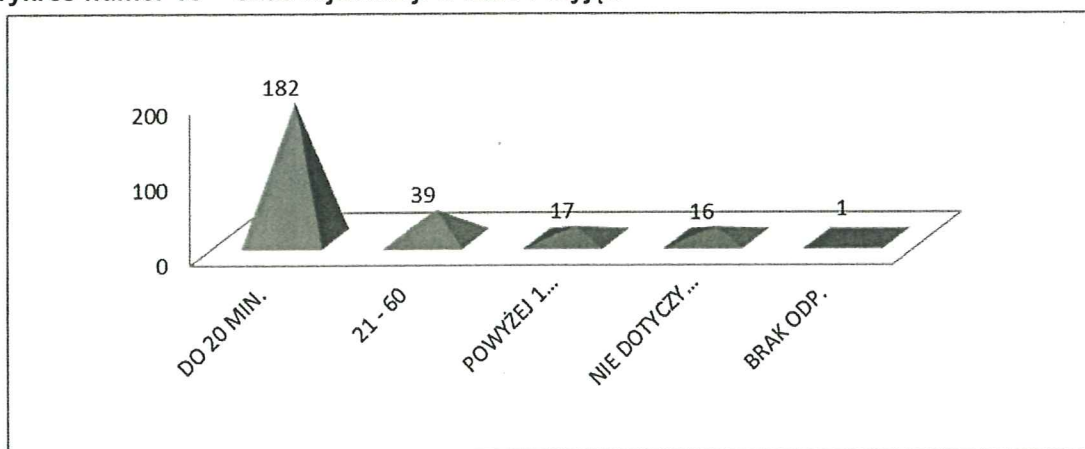


Część I – Rejestracja Pacjenta

1. Jak długo trwała rejestracja w okienku Izby Przyjęć?

- do 20 min. – 182 odpowiedzi (71,37%)
- 21 – 60 min. – 39 odpowiedzi (15,29%)
- powyżej 60 min. (ile?) – 17 odpowiedzi (6,66%)
- nie dotyczy (przyjęcie przez SOR/przywiezienie karetką) – 16 odpowiedzi (6,27%)
- brak odpowiedzi – 1 odpowiedzi (0,39%)

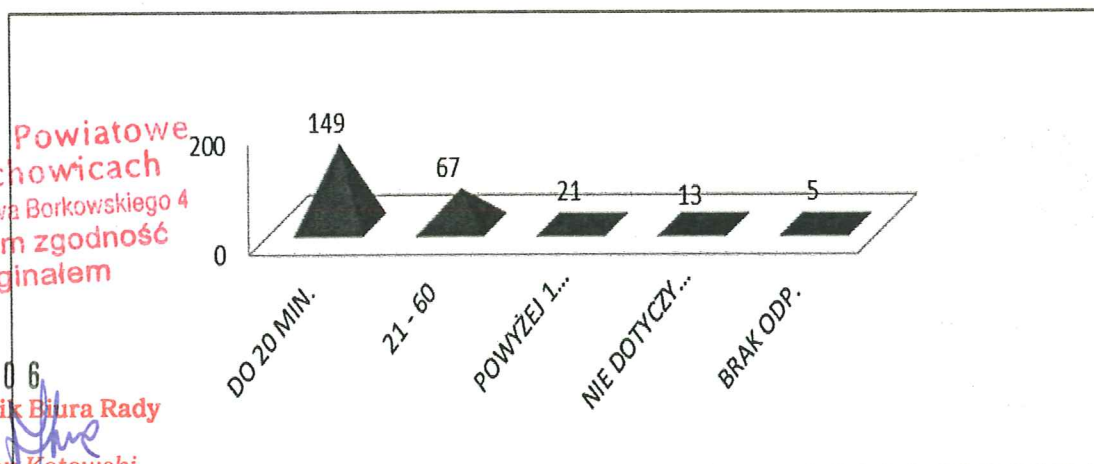
Wykres numer 16 – Czas rejestracji w Izbie Przyjęć



2. Jak długo oczekiwał/-a Pan/Pani na przyjęcie na oddział od momentu zarejestrowania w okienku Izby Przyjęć?

- do 20 min. – 149 odpowiedzi (58,43%)
- 21 – 60 min. – 67 odpowiedzi (26,27%)
- powyżej 1 godziny (ile?) – 21 odpowiedzi (8,23%)
- nie dotyczy (przyjęcie przez SOR / przywiezienie karetką) – 13 odpowiedzi (5,09%)
- brak danych – 5 odpowiedzi (1,96%)

Wykres numer 17 – Czas oczekiwania na przyjęcie do oddziału



Starostwo Powiatowe
w Starachowicach
ul. dr Władysława Borkowskiego 4
Stwierdzam zgodność
z oryginałem

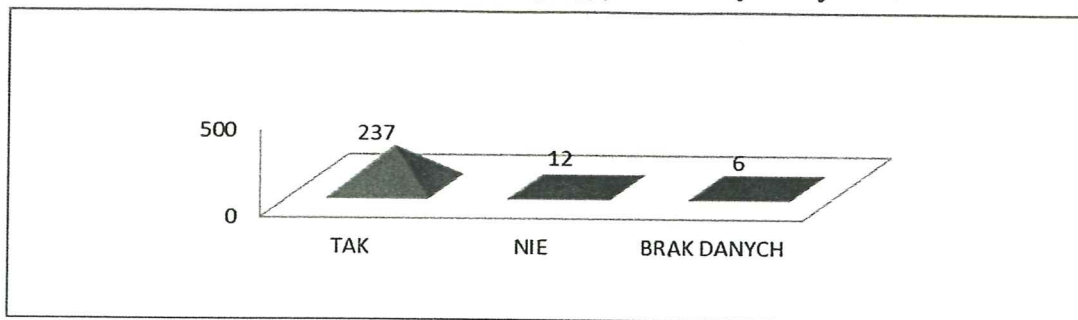
2016-07-06
Kierownik Biura Rady

Szymon Kotowski

3. Czy personel Izby Przyjęć podczas rejestracji przekazywał informacje o trybie przyjęcia i dalszych czynnościach (m. in.: zmiana odzieży, możliwość pozostawienia rzeczy, przejście na Oddział)?

- tak – 237 odpowiedzi (92,94%)
- nie – 12 odpowiedzi (4,70%)
- brak danych – 6 odpowiedzi (2,35%)

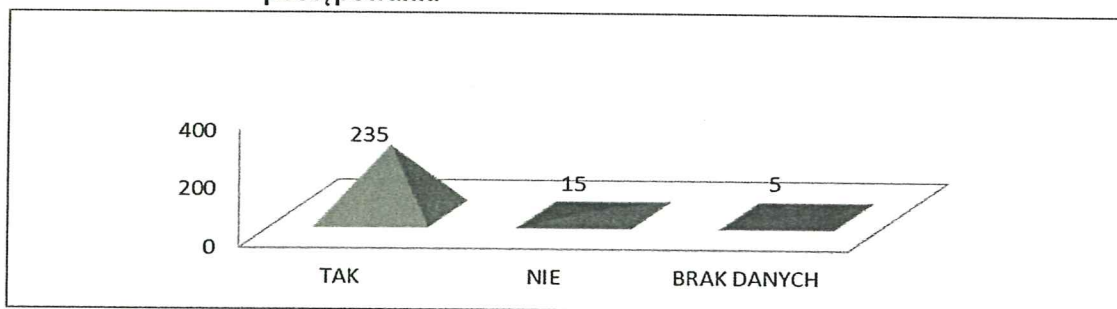
Wykres numer 18 – Przekaz informacji o trybie przyjęcia i dalszych czynnościach



4. Czy personel medyczny przekazywał informacje o sytuacji zdrowotnej i planowanym trybie postępowania wobec Pana/Pani osoby?

- tak – 235 odpowiedzi (92,15%)
- nie – 15 odpowiedzi (5,88%)
- brak danych – 5 odpowiedzi (1,96%)


Wykres numer 19 – Przekaz informacji o sytuacji zdrowotnej i planowanym trybie postępowania



5. Jak ocenia Pan/Pani troskliwość i życzliwość personelu medycznego Izby Przyjęć w skali od 1 (min.) do 5 (max.)?

- lekarzy
 - 1 (min.) – 16 odpowiedzi (6,2%)
 - 2 – 4 odpowiedzi (1,5%)
 - 3 – 12 odpowiedzi (4,7%)
 - 4 – 34 odpowiedzi (13,3%)
 - 5 (max.) – 158 odpowiedzi (61,9%)
 - brak danych – 31 odpowiedzi (12,1%)
- pielęgniarek / ratowników medycznych
 - 1 (min.) – 17 odpowiedzi (6,6%)
 - 2 – 9 odpowiedzi (3,5%)
 - 3 – 9 odpowiedzi (3,5%)
 - 4 – 43 odpowiedzi (16,8%)
 - 5 (max.) – 158 odpowiedzi (61,9%)
 - brak danych – 19 odpowiedzi (7,4%)
- rejestratorek
 - 1 (min.) – 17 odpowiedzi (6,6%)
 - 2 – 7 odpowiedzi (2,7%)
 - 3 – 21 odpowiedzi (8,2%)
 - 4 – 39 odpowiedzi (15,2%)
 - 5 (max.) – 155 odpowiedzi (60,7%)
 - brak danych – 16 odpowiedzi (6,2%)

Wykres numer 20 – Troskliwość i życzliwość personelu



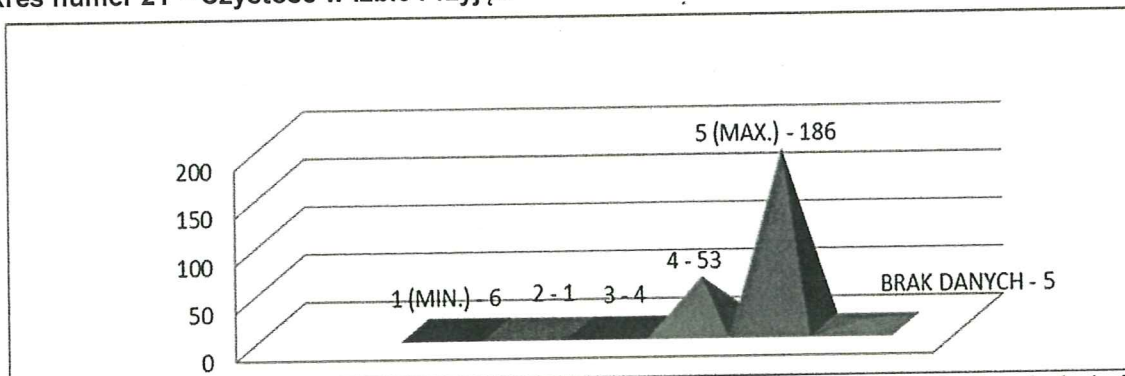
Szymon Kotowski

Starostwo Powiatowe
w Starachowicach
ul. dr Władysława Berkowskiego 4
Stwierdzam zgodność
z oryginałem

6. Jak ocenia Pan/Pani czystość na Izbie Przyjęć w skali od 1 (min.) do 5 (max.)?

- 1 (min.) – 6 odpowiedzi (2,35%)
- 2 – 1 odpowiedź (0,39%)
- 3 – 4 odpowiedzi (1,56%)
- 4 – 53 odpowiedzi (20,78%)
- 5 (max.) – 186 odpowiedzi (72,94%)
- brak danych – 5 odpowiedzi (1,96%)

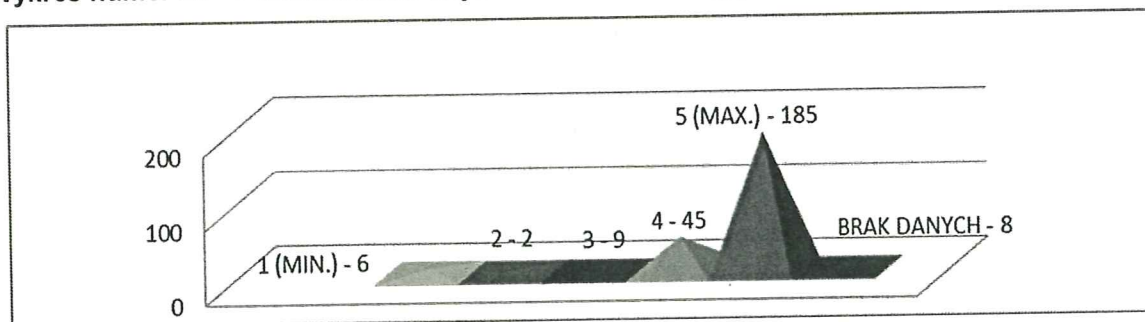
Wykres numer 21 – Czystość w Izbie Przyjęć



7. Jak ocenia Pan/Pani poszanowanie intymności na Izbie Przyjęć w skali od 1 (min.) do 5 (max.)?

- 1 (min.) – 6 odpowiedzi (2,35%)
- 2 – 2 odpowiedzi (0,78%)
- 3 – 9 odpowiedzi (3,52%)
- 4 – 45 odpowiedzi (17,64%)
- 5 (max.) – 185 odpowiedzi (72,54%)
- brak danych – 8 odpowiedzi (3,13%)

Wykres numer 22 – Poszanowanie intymności w Izbie Przyjęć




Część II – Przyjęcie na Oddział

1. Czy został/-a Pan/Pani zapoznany/-a z lokalizacją: gabinetów, świetlicy, sanitariatów, itp.?

- tak – 233 odpowiedzi (91,37%)
- nie – 18 odpowiedzi (7,05%)
- brak danych – 4 odpowiedzi (1,56%)

Wykres numer 23 – Informacje o lokalizacji: gabinetów, świetlicy, sanitariatów, itp.



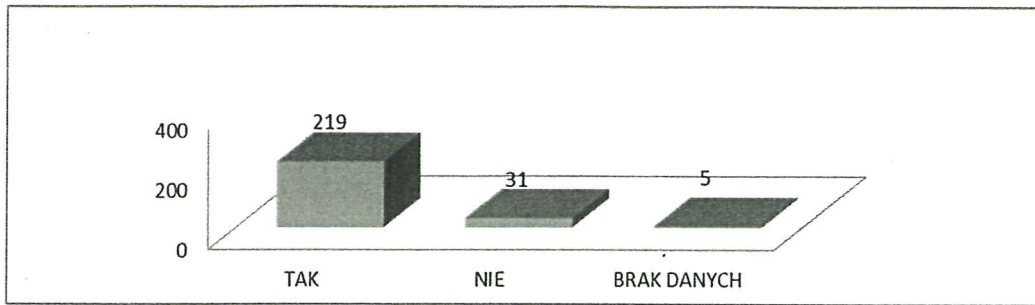
Starostwo Powiatowe
w Starachowicach
ul. dr Władysława Borkowskiego 4
Stwierdzam zgodność
z oryginałem

2016-07-06
Kierownik Biura Rady
Szymon Kotowski

2. Czy został/-a Pan/Pani zapoznany/a z harmonogramem funkcjonowania Oddziału: pory posiłków, wizyty lekarskiej, badań, zabiegów i czasu wolnego?

- tak – 219 odpowiedzi (85,88%)
- nie – 31 odpowiedzi (12,15%)
- brak danych – 5 odpowiedzi (1,96%)


Wykres numer 24 – Informacje na temat harmonogramem funkcjonowania Oddziału



3. Czy został/-a Pan/Pani zapoznany/-a z Prawami Pacjenta?

- tak – 209 odpowiedzi (81,96%)
- nie – 38 odpowiedzi (14,90%)
- brak danych – 8 odpowiedzi (3,13%)

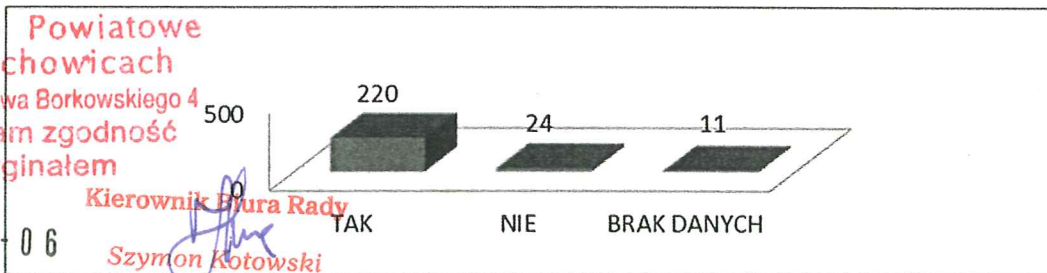
Wykres numer 25 – Informacje na temat Praw Pacjenta



4. Czy wie Pan/Pani kto jest Pana/Pani lekarzem prowadzącym?

- tak – 220 odpowiedzi (86,27%)
- nie – 24 odpowiedzi (9,41%)
- brak danych – 11 odpowiedzi (4,31%)

Wykres numer 26 – Poznanie lekarza prowadzącego



5. Czy był Pan/Pani informowany/-a o:


a) aktualnej sytuacji zdrowotnej

- tak – 234 odpowiedzi (91,76%)
- nie – 9 odpowiedzi (3,52%)
- nie dotyczy – 3 odpowiedzi (1,17%)
- brak danych – 9 odpowiedzi (3,52%)

b) terapii

- tak – 179 odpowiedzi (70,19%)
- nie – 9 odpowiedzi (3,52%)
- nie dotyczy – 26 odpowiedzi (10,19%)
- brak danych – 41 odpowiedzi (16,07%)

Wykres numer 27 – Przekaz informacji medycznych



Starostwo Powiatowe
w Starachowicach
ul. dr Władysława Borkowskiego 4
Stwierdzam zgodność
z oryginałem

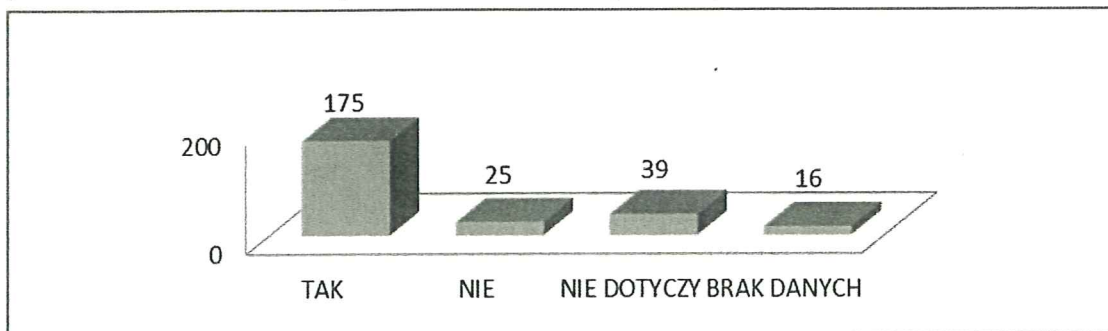
2016-07-06

Kierownik Biura Rady
Szymon Kotowski

6. Czy lekarz poinformował Pana/Panią o skutkach ubocznych zalecanej terapii?

- tak - 175 odpowiedzi (81,96%)
- nie - 25 odpowiedzi (14,90%)
- nie dotyczy - 39 odpowiedzi (15,29%)
- brak danych - 16 odpowiedzi (6,27%)

Wykres numer 28 – Informacje o skutkach ubocznych terapii



7. Czy personel informował Pana/Panią o:

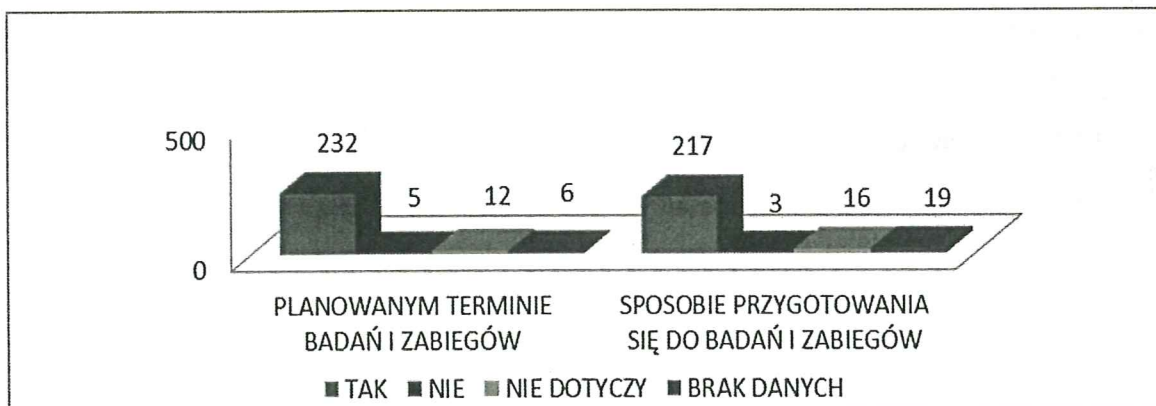
a) planowanym terminie badań i zabiegów

- tak - 232 odpowiedzi (90,98%)
- nie - 5 odpowiedzi (1,96%)
- nie dotyczy - 12 odpowiedzi (4,70%)
- brak danych - 6 odpowiedzi (2,35%)

b) sposobie przygotowania się do badań i zabiegów

- tak - 217 odpowiedzi (85,09%)
- nie - 3 odpowiedzi (1,17%)
- nie dotyczy - 16 odpowiedzi (6,27%)
- brak danych - 19 odpowiedzi (7,45%)

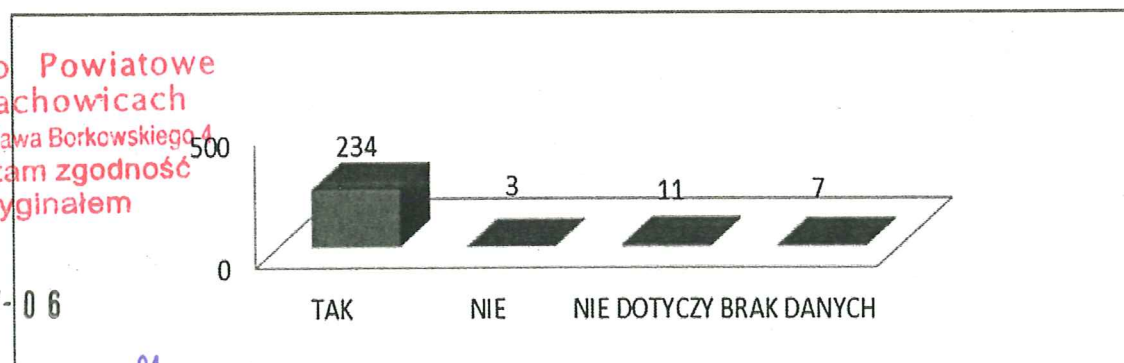
Wykres numer 29 – Informacje o planowanym terminie badań i zabiegów oraz sposobie przygotowania się do badań i zabiegów



8. Czy badania i zabiegi były wykonywane zgodnie z planem?

- tak - 234 odpowiedzi (91,76%)
- nie - 3 odpowiedzi (1,17%)
- nie dotyczy - 11 odpowiedzi (4,31%)
- brak danych - 7 odpowiedzi (2,74%)

Wykres numer 30 – Terminowość wykonywania zabiegów



Starostwo Powiatowe
w Starachowicach
ul. dr Władysława Berkowskiego 4
Stwierdzam zgodność
z oryginałem

2016-07-06

Kierownik Biura Rady

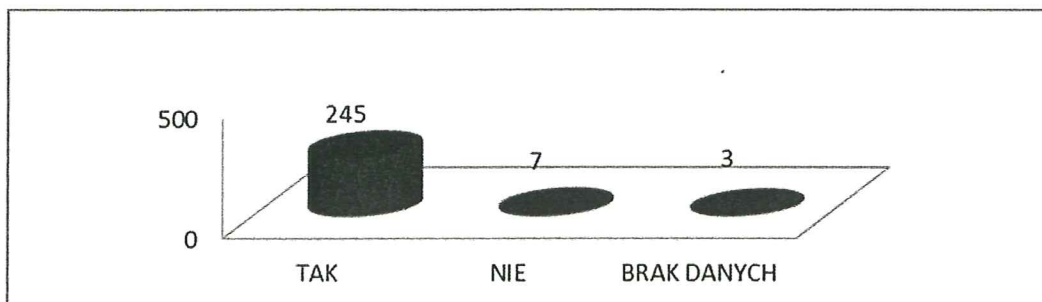
Szymon Kotowski

Część III – Ocena personelu Oddziału

1. Czy lekarz wyrażał się w sposób zrozumiały dla Pana/Pani?

- tak – 245 odpowiedzi (96,07%)
- nie – 7 odpowiedzi (2,74%)
- brak danych – 3 odpowiedzi (1,17%)

Wykres numer 31 – Zrozumiałość wypowiedzi



2. Czy lekarz był dla Pana/Pani dostępny w razie potrzeby?

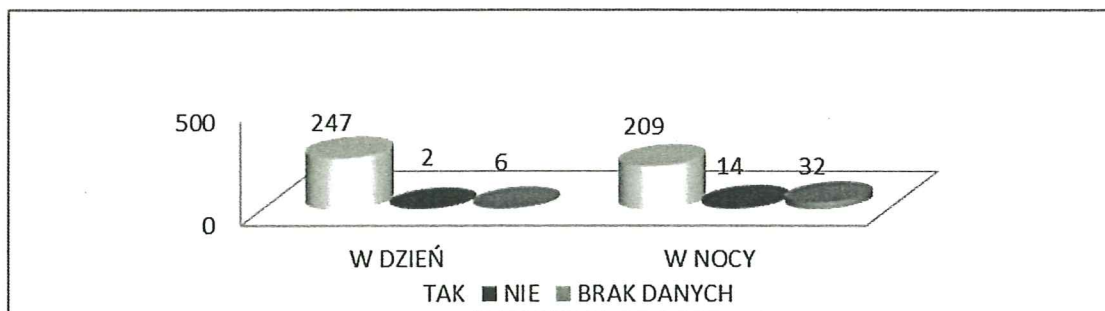
a) w dzień

- tak – 247 odpowiedzi (96,86%)
- nie – 2 odpowiedzi (0,78%)
- brak danych – 6 odpowiedzi (2,35%)

b) w nocy

- tak – 209 odpowiedzi (81,96%)
- nie – 14 odpowiedzi (5,49%)
- brak danych – 32 odpowiedzi (12,54%)

Wykres numer 32 – Dostępność lekarza



3. Czy personel pielęgniarski był dla Pana/Pani dostępny w każdej chwili?

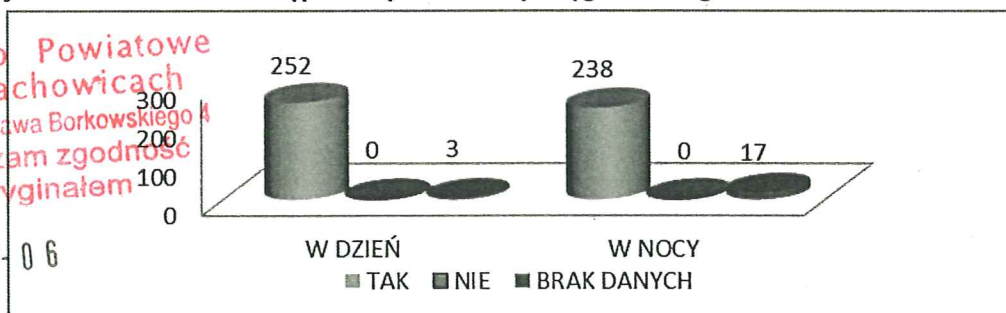
c) w dzień

- tak – 252 odpowiedzi (98,82%)
- nie – 0 odpowiedzi (0,00%)
- brak danych – 3 odpowiedzi (1,17%)

d) w nocy

- tak – 238 odpowiedzi (93,33%)
- nie – 0 odpowiedzi (0,00%)
- brak danych – 17 odpowiedzi (6,66%)

Wykres numer 33 – Dostępność personelu pielęgniarskiego



4. Czy personel pielęgniarski chętnie służył pomocą?

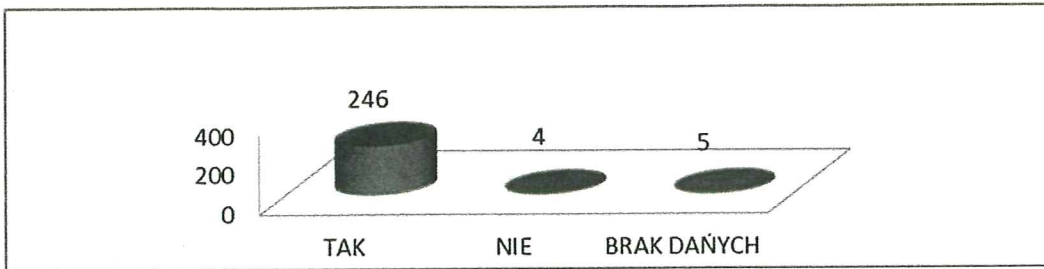
- tak – 246 odpowiedzi (96,47%)
- nie – 4 odpowiedzi (1,56%)
- brak danych – 5 odpowiedzi (1,96%)

Starostwo Powiatowe
w Starachowicach
ul. dr Władysława Borkowskiego 4
Stwierdzam zgodność
z oryginałem

2016-07-06

Kierownik Biura Rady
[Podpis]
Szymon Kotowski


Wykres numer 34 – Chęć niesienia pomocy przez pielęgniarki



5. Jak długo czekał/a Pan/Pani na reakcję personelu po zgłoszeniu bólu, gorszego samopoczucia, czy innego dyskomfortu?

- do 5 min. – 169 odpowiedzi (66,27%)
- 6 – 30 min. – 28 odpowiedzi (10,98%)
- 31 – 60 min. – 1 odpowiedź (0,39%)
- powyżej 1 godziny (ile?) – 1 odpowiedź (0,39%)
- nie dotyczy – 50 odpowiedzi (19,60%)
- brak danych – 6 odpowiedzi (2,35%)

Wykres numer 35 – Reakcja personelu na zgłoszony ból, gorsze samopoczucie, czy inny dyskomfort




Część IV – Ocena pobytu w Oddziale

1. Jak ocenia Pan/Pani estetykę Oddziału w skali od 1 (min.) do 5 (max.)?

- 1 (min.) – 8 odpowiedzi (3,13%)
- 2 – 0 odpowiedzi (0,00%)
- 3 – 10 odpowiedzi (3,92%)
- 4 – 52 odpowiedzi (20,39%)
- 5 (max.) – 181 odpowiedzi (70,98%)
- brak danych – 4 odpowiedzi (1,56%)

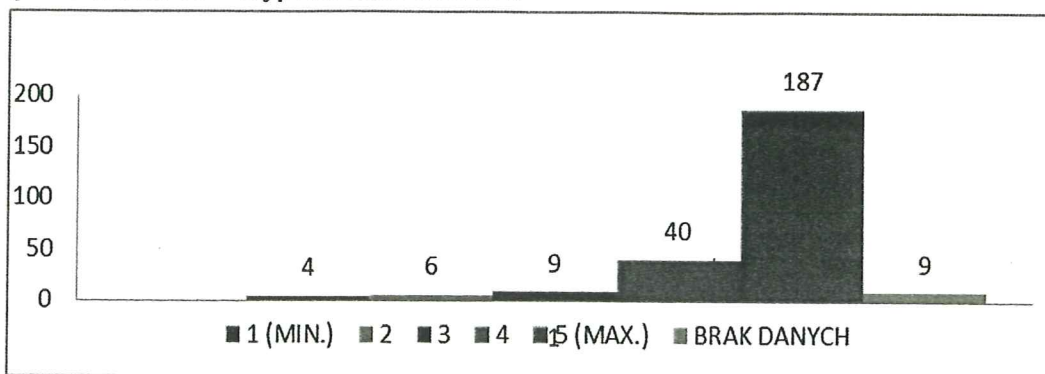
Wykres numer 36 – Estetyka Oddziału



2. Jak ocenia Pan/Pani wyposażenie sali chorych (meble, oświetlenie, dzwonki) w skali od 1 (min.) do 5 (max.)?

- 1 (min.) – 1 odpowiedź (1,56%)
- 2 – 6 odpowiedzi (2,35%)
- 3 – 9 odpowiedzi (3,52%)
- 4 – 40 odpowiedzi (15,68%)
- 5 (max.) – 187 odpowiedzi (73,33%)
- brak danych – 9 odpowiedzi (3,52%)

Wykres numer 37 – Wyposażenie Oddziału

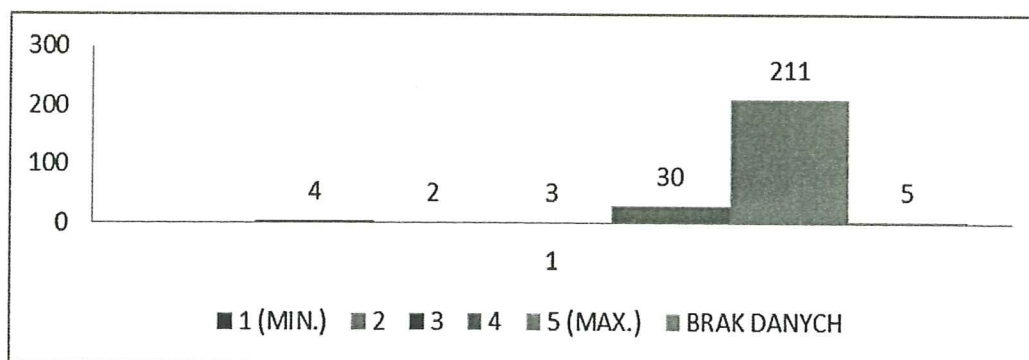


3. Jak

ocenia Pan/Pani czystość na Oddziale (m. in.: sale chorych, sale zabiegowe, gabinety, korytarze) w skali od 1 (min.) do 5 (max.)?

- 1 (min.) – 4 odpowiedzi (1,56%)
- 2 – 2 odpowiedzi (0,78%)
- 3 – 3 odpowiedzi (1,17%)
- 4 – 30 odpowiedzi (11,76%)
- 5 (max.) – 211 odpowiedzi (82,74%)
- brak danych – 5 odpowiedzi (1,96%)


Wykres numer 38 – Czystość w Oddziale



4. Jak ocenia Pan/Pani czystość sanitariatów w skali od 1 (min.) do 5 (max.)?

- 1 (min.) – 4 odpowiedzi (1,56%)
- 2 – 2 odpowiedzi (0,78%)
- 3 – 5 odpowiedzi (1,96%)
- 4 – 57 odpowiedzi (22,35%)
- 5 (max.) – 182 odpowiedzi (71,37%)
- brak danych – 5 odpowiedzi (1,96%)

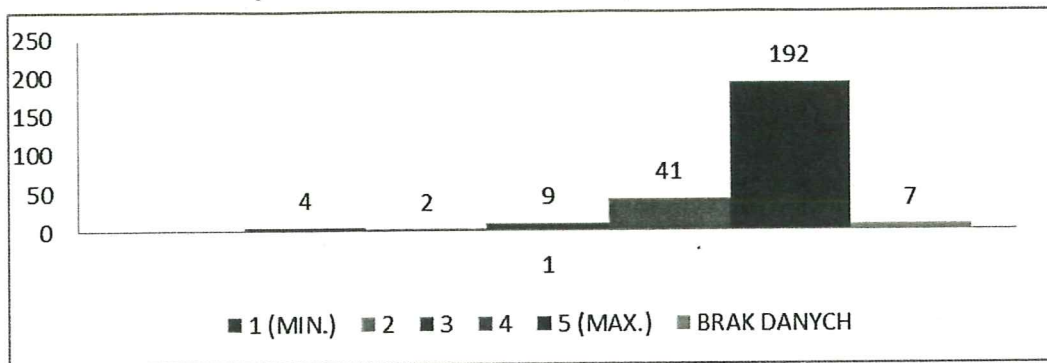
Wykres numer 39 – Czystość sanitariatów



5. Jak ocenia Pan/Pani przystosowanie sanitariatów do potrzeb chorych (m. in.: poręcze, uchwyty, balkониki) w skali od 1 (min.) do 5 (max.)?

- 1 (min.) – 4 odpowiedzi (1,56%)
- 2 – 2 odpowiedzi (0,78%)
- 3 – 9 odpowiedzi (3,52%)
- 4 – 41 odpowiedzi (16,07%)
- 5 (max.) – 192 odpowiedzi (75,29%)
- brak danych – 7 odpowiedzi (2,74%)


Wykres numer 40 – Przystosowanie sanitariatów do potrzeb chorych (m. in.: poręcze, uchwyty)



6. Jak ocenia Pan/Pani czystość bielizny pościelowej w skali od 1 (min.) do 5 (max.)?

- 1 (min.) – 4 odpowiedzi (1,56%)
- 2 – 0 odpowiedzi (0,00%)
- 3 – 3 odpowiedzi (1,17%)
- 4 – 35 odpowiedzi (13,72%)
- 5 (max.) – 208 odpowiedzi (81,56%)
- brak danych – 5 odpowiedzi (1,96%)


Wykres numer 41 – Czystość bielizny pościelowej



7. Jak ocenia Pan/Pani walory smakowe posiłków podawanych w Oddziale w skali od 1 (min.) do 5 (max.)?

- 1 (min.) – 10 odpowiedzi (3,92%)
- 2 – 22 odpowiedzi (8,62%)
- 3 – 51 odpowiedzi (20,00%)
- 4 – 73 odpowiedzi (28,62%)
- 5 (max.) – 92 odpowiedzi (36,07%)
- brak danych – 7 odpowiedzi (2,74%)

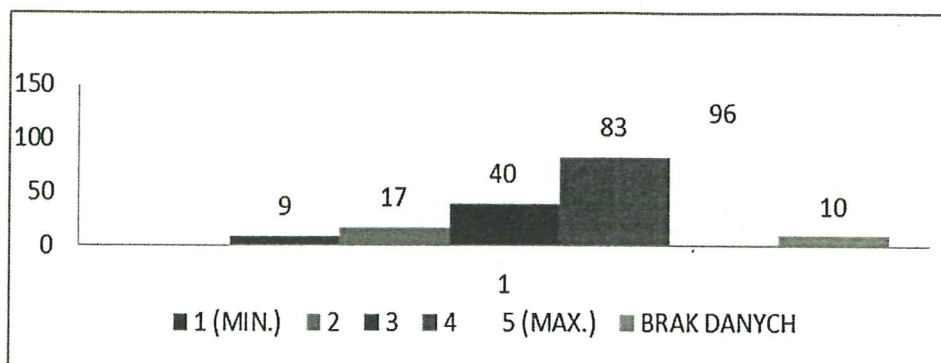
Wykres numer 42 – Walory smakowe posiłków podawanych w Oddziale



8. Jak ocenia Pan/Pani temperaturę posiłków podawanych w Oddziale w skali od 1 (min.) do 5 (max.)?

- 1 (min.) – 9 odpowiedzi (3,52%)
- 2 – 17 odpowiedzi (6,66%)
- 3 – 40 odpowiedzi (15,68%)
- 4 – 83 odpowiedzi (32,54%)
- 5 (max.) – 96 odpowiedzi (37,64%)
- brak danych – 10 odpowiedzi (3,92%)

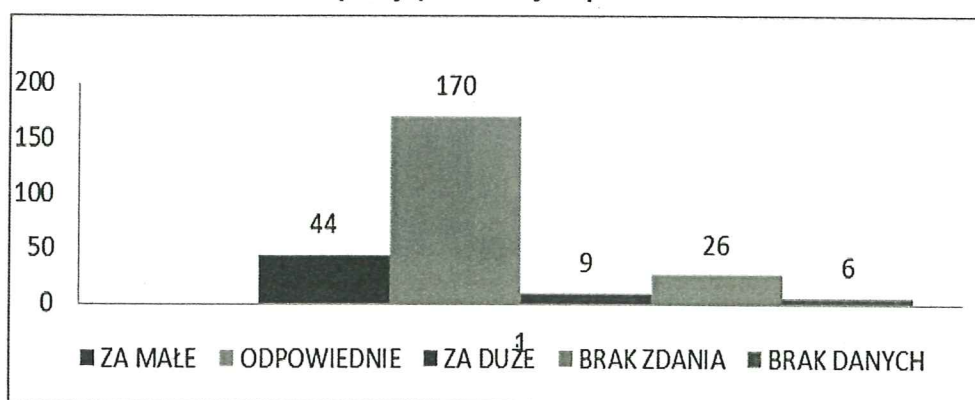
Wykres numer 43 – Temperatura posiłków podawanych w Oddziale



9. Jak ocenia Pan/Pani wielkość porcji podawanych posiłków?

- za małe – 44 odpowiedzi (17,25%)
- odpowiednie – 170 odpowiedzi (66,66%)
- za duże – 9 odpowiedzi (3,52%)
- brak zdania – 26 odpowiedzi (10,19%)
- brak danych – 6 odpowiedzi (2,35%)


Wykres numer 44 – Wielkość porcji podawanych posiłków



10. Jak ocenia Pan/Pani porę odwiedzin w skali od 1 (min.) do 5 (max.)?

- 1 (min.) – 3 odpowiedzi (1,17%)
- 2 – 3 odpowiedzi (1,17%)
- 3 – 7 odpowiedzi (2,74%)
- 4 – 61 odpowiedzi (23,92%)
- 5 (max.) – 174 odpowiedzi (68,23%)
- brak danych – 7 odpowiedzi (2,74%)

Wykres numer 45 – Dogodność porę odwiedzin



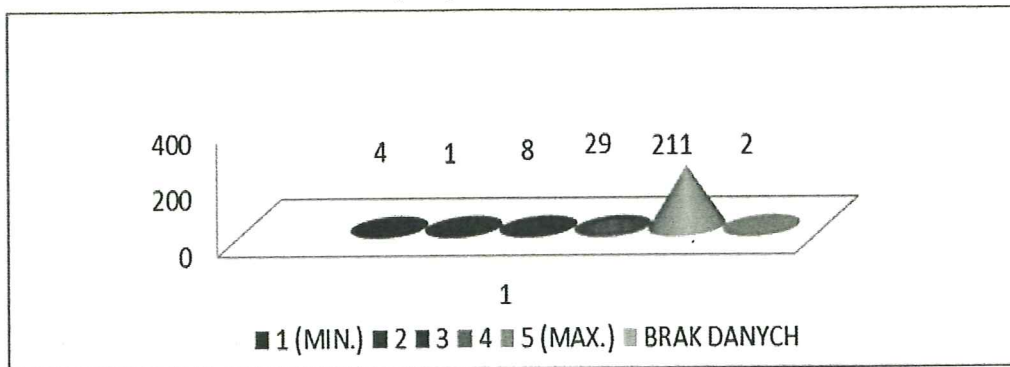
2016 -07- 0 6

Część V – Ocena hospitalizacji

1. Czy jest Pan/Pani zadowolony/a z pobytu w Oddziale w skali od 1 (min.) do 5 (max.)?

- 1 (min.) – 4 odpowiedzi (1,56%)
- 2 – 1 odpowiedź (0,39%)
- 3 – 8 odpowiedzi (3,13%)
- 4 – 29 odpowiedzi (11,37%)
- 5 (max.) – 211 odpowiedzi (82,74%)
- brak danych – 2 odpowiedzi (0,78%)

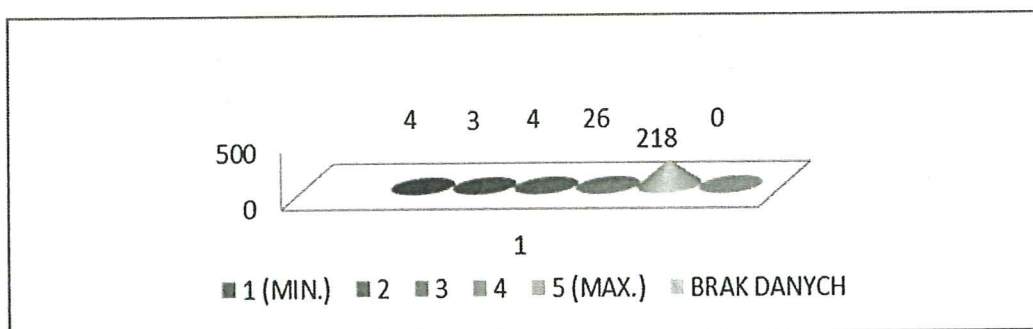
Wykres numer 46 – Zadowolenie z pobytu w Oddziale



2. Czy jest Pan/Pani zadowolony/a z opieki lekarskiej w Oddziale w skali od 1 (min.) do 5 (max.)?

- 1 (min.) – 4 odpowiedzi (1,56%)
- 2 – 3 odpowiedzi (1,17%)
- 3 – 4 odpowiedzi (1,56%)
- 4 – 26 odpowiedzi (10,19%)
- 5 (max.) – 218 odpowiedzi (85,49%)
- brak danych – 0 odpowiedzi (0,00%)

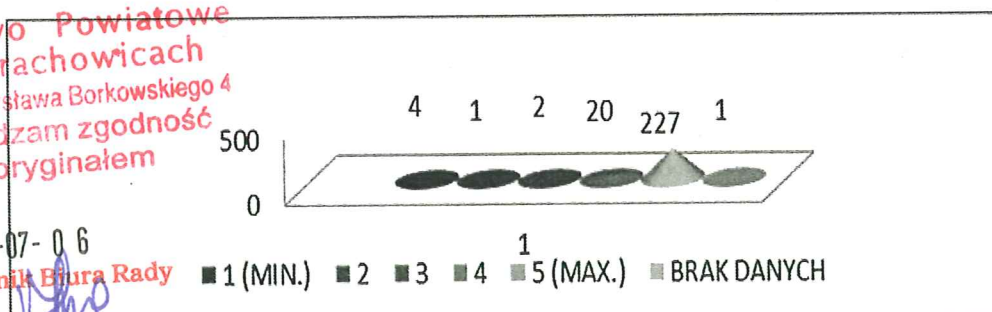
Wykres numer 47 – Zadowolenie z opieki lekarskiej



3. Czy jest Pan/Pani zadowolony/a z opieki pielęgniarskiej w Oddziale w skali od 1 (min.) do 5 (max.)?

- 1 (min.) – 4 odpowiedzi (1,56%)
- 2 – 1 odpowiedź (0,39%)
- 3 – 2 odpowiedzi (0,78%)
- 4 – 20 odpowiedzi (7,84%)
- 5 (max.) – 227 odpowiedzi (89,01%)
- brak danych – 1 odpowiedź (0,39%)

Wykres numer 48 – Zadowolenie z opieki pielęgniarskiej



4. Czy jest Pan/Pani zadowolony/a z poziomu świadczonych usług medycznych w Oddziale w skali od 1 (min.) do 5 (max.)?

- 1 (min.) – 4 odpowiedzi (1,56%)
- 2 – 1 odpowiedź (0,39%)
- 3 – 4 odpowiedzi (1,56%)
- 4 – 25 odpowiedzi (9,80%)
- 5 (max.) – 221 odpowiedzi (86,66%)
- brak danych – 0 odpowiedzi (0,00%)

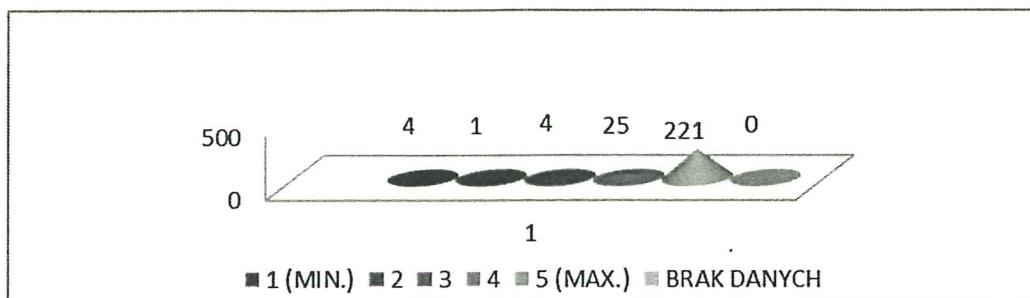
Starostwo Powiatowe
w Starachowicach
ul. dr Władysława Borkowskiego 4
Stwierdzam zgodność
z oryginałem

2016-07-06

Kierownik Biura Rady

Szymon Korowski

Wykres numer 49 – Zadowolenie z poziomu usług medycznych

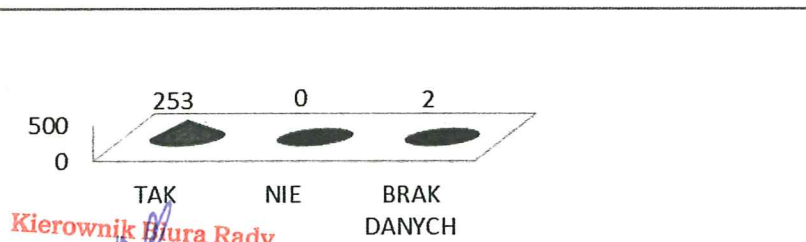


5. Czy polecił/a by Pan/Pani nasz Szpital rodzinie, znajomym?

- tak – 253 odpowiedzi (99,21%)
- nie – 0 odpowiedzi (0,00%)
- brak danych – 2 odpowiedzi (0,78%)

Wykres numer 50 – Czy polecił/a by Pan/Pani nasz Szpital rodzinie, znajomym?

Starostwo Powiatowe
w Starachowicach
ul. dr Władysława Borkowskiego 4
Stwierdzam zgodność
z oryginałem



Kierownik Biura Rady

Szymon Kotowski

2016-07-06 PODSUMOWANIE

Wyniki badania satysfakcji hospitalizowanych pacjentów są zadowalające. Wysoko oceniona została komunikatywność, dostępność i troskliwość personelu medycznego zatrudnionego w oddziałach szpitalnych. Ponadto respondenci wysoko ocenili estetykę i wyposażenie oddziałów szpitalnych, a także czystość - zarówno w salach, na korytarzach, jak i w sanitariatach.

Jak wynika z udzielonych odpowiedzi **94,11%** ankietowanych wyraża swoje zadowolenie z pobytu w oddziale: 5 (max.) – 211 osób (82,74%), 4 – 29 osób (11,37%), 3 – 8 osób (3,13%), 2 – 1 osoba (0,39%), 1 – 4 osoby (1,56%). Z opieki lekarskiej w oddziale zadowolonych jest **95,68%** respondentów. Aż 227 osób (85,49%) dokonało najwyższej oceny. „Czwórkę” wystawiło 26 ankietowanych (7,84%). Jeszcze wyżej oceniona została opieka pielęgniarska. Pozytywne odpowiedzi stanowią **96,85%**. Ocenę 5 (max.) zaznaczyło 227 respondentów (89,01%), a ocenę 4 – 20 respondentów (7,84%). Warto dodać, że 89,86% ankietowanych wyraziło zadowolenie z poziomu świadczonych usług medycznych. Ocenę 5 (max.) zakreśliło 221 osób (86,66%), zaś 4 – 25 osób (9,80%).

W ogólnej ocenie aż **99,21%** respondentów poleciłoby Powiatowy Zakład Opieki Zdrowotnej swojej rodzinie i znajomym. Warto dodać, że w ubiegłym badaniu ankietowym wskaźnik ten wynosił **97,09%**.

Uwagi

Nieco niższe noty pojawiły się przy ocenie podawanych w Powiatowym Zakładzie Opieki Zdrowotnej posiłków. Pacjenci mieli możliwość wystawić ocenę w skali od 1 (min.) do 5 (max.). Walory smakowe pozytywnie oceniło 64,69% respondentów. Z pośród 255 ankietowanych 92 zaznaczyło najwyższą notę (36,07%), zaś 73 osoby oceniły smak posiłków na 4 (28,62%). Ocenę 3 wystawiło 51 respondentów. Ponad 12% respondentów dokonało negatywnej oceny walorów smakowych. Minimalną notę – 1 – zakreśliło 10 osób (3,92%), a „dwójkę” wystawiły 22 osoby (8,62%). Podobnie oceniona została temperatura podawanych posiłków: 5 (max.) – 96 osób (37,64%), 4 – 83 osoby (32,54%), 3 – 40 osób (15,68%), 2 – 17 osób (6,66%), 1 – 9 osób (3,52%). Respondenci mieli możliwość wypowiedzenia się w kwestii wielkości podawanych posiłków. Dla 66% ankietowanych (170 osób) porcje są odpowiednie. Z kolei 17,25% respondentów (44 osoby) uważa że posiłki są za małe. Ponad 10% ankietowanych nie miało zdania na ten temat.

VII. Perspektywy działalności i główne zadania w 2016 roku

Sprawozdanie finansowe zostało sporządzone przy założeniu kontynuowania działalności gospodarczej przez Powiatowy Zakład Opieki Zdrowotnej w dającej się przewidzieć przyszłości. Nie istnieją okoliczności wskazujące na zagrożenie dla kontynuowania przez Szpital działalności.

Powiatowy Zakład Opieki Zdrowotnej w ciągu ostatnich lat uzyskał stabilizację finansową, poprawił swój wizerunek oraz wzmocnił pozycję na konkurencyjnym rynku mimo tego istnieje ryzyko istotnych

zakłóceń przepływów pieniężnych oraz utraty w 2018 roku płynności finansowej. Zagrożenie płynności finansowej związane jest z posiadaniem kredytu długoterminowego zaciągniętego, w celu pozytywnego zakończenia procesu restrukturyzacji finansowej, w 2008 roku w Powszechnej Kasie Oszczędności Banku Polskim Spółce Akcyjnej będącej prawnym następcą Nordea Banku Polskiego Spółka Akcyjna na kwotę 33.500.000,00 zł plus koszty kredytu w kwocie 25.322.149,14 zł. Zgodnie z podpisaną umową kredyt posiada zmienne raty kapitałowe z okresem karencji w spłacie kapitału do dnia 31 stycznia 2012 roku i ostatecznym terminem spłaty określonym na dzień 31 grudnia 2027 roku. Wspomnieć należy, iż roczna spłata kapitału od 2018 roku do końca okresu kredytowania wynosić będzie 2.711.666,64 zł. Mając na uwadze powyższe oraz konieczność zapewnienia prawidłowego funkcjonowania Powiatowego Zakładu Opieki Zdrowotnej podjęto działania, które pozwoliły na wygospodarowanie wolnych środków, które przeznaczono na wcześniejszą spłatę kapitału z roku 2013 w kwocie 240.000,00 zł, z roku 2014 w kwocie 360.000,00 zł, z roku 2015 w kwocie 360.000,00 zł, z roku 2016 w kwocie 2.711.666,64 zł, oraz z roku 2017 w kwocie 2.711.666,64 zł. Co więcej w celu zabezpieczenia prawidłowych przepływów pieniężnych oraz utrzymania prawidłowej płynności finansowej w miesiącu listopadzie 2013 roku opracowano program naprawczy, który był realizowany w 2014 roku, 2015 roku.

Program naprawczy został przygotowany w oparciu o dostępne informacje i obejmuje działania zmierzające do ograniczenia kosztów i uzyskania celu jakim jest osiągnięcie oczekiwanego wyniku finansowego pozwalającego zabezpieczyć środki finansowe na przyszłe lata, które zostaną przeznaczone na odtwarzanie aktywów oraz pokrycie zobowiązań w celu spłaty wyżej wymienionego kredytu długoterminowego. Ponadto program naprawczy został przygotowany zgodnie z wolą pracowników Szpitala, która została wyrażona w referendum, gdzie za pozostaniem w formie prawnej samodzielnego publicznego zakładu opieki zdrowotnej, z jednoczesnym wdrożeniem programu naprawczego, zmierzającego do gruntownej analizy funkcjonowania wszystkich komórek organizacyjnych Szpitala oraz wprowadzenia niezbędnych zmian organizacyjnych i finansowych zapewniających obsługę zaciągniętego przez Szpital zadłużenia głosowało 505 osób przy uprawnionych do głosowania 656.

Przy opracowywaniu programu naprawczego na 2015 rok uwzględniono następujące czynniki mające wpływ na działalność Powiatowego Zakładu Opieki Zdrowotnej:

1. Mocne strony

- silna marka Szpitala wysoko wyspecjalizowanego w chirurgii urazowej, kardiologii, chirurgii ogólnej, reumatologii, rehabilitacji, neurologii (konsultant wojewódzki), neonatologii i badaniach endoskopowych;
- posiadanie umowy (jako jedyny podmiot poza Świętokrzyskim Centrum Onkologii) podpisanej z Świętokrzyskim Oddziałem Wojewódzkim Narodowego Funduszu Zdrowia na świadczenia w zakresie onkologii;
- infrastruktura techniczna oraz wyposażenie w sprzęt medyczny;
- posiadanie certyfikatu akredytacyjnego;
- kierownictwo zaangażowane w podejmowanie działań naprawczych i poprawę jakości zarządzania;
- efektywne wykorzystanie zasobów Oddziału Chirurgii Urazowo – Ortopedycznej z Pododdziałem Endoprotezoplastyki oraz Oddziału Chirurgii Ogólnej;
- jedyny podmiot na terenie powiatu zapewniający kompleksowość świadczeń zdrowotnych;
- posiadanie Szpitalnego Oddziału Ratunkowego oraz lądowiska.

2. Słabe strony

- niestabilna sytuacja finansowa Szpitala, ciężący kredyt z 2008 roku;
- ograniczone środki na inwestycje;
- funkcjonowanie konkurencji w bliskiej odległości Szpitala w zakresie świadczeń kardiologicznych oraz na terenie miasta w zakresie okulistyki;
- nadmierne zatrudnienie w niektórych oddziałach i służbach pomocniczych;
- budynki wymagające dostosowania do wymogów prawnych i konieczność poniesienia wysokich nakładów z tym związanych;
- rozmyta odpowiedzialność w niektórych komórkach organizacyjnych z powodu dublowania się stanowisk lub pokrywania się zakresu obowiązków;
- funkcjonowanie w dwóch budynkach Oddziału Chorób Zakaźnych co związane jest z podwyższonymi kosztami oraz koniecznością transportowania pacjentów przez niezadaszony plac.

Kierownik Biura Rady

Szymon Kotowski

3. Szanse

- zmiana kryteriów w przyszłym konkursie na świadczenia zdrowotne – wprowadzenie kompleksowości;
- możliwość rozwoju dodatkowych świadczeń zdrowotnych poprzez uruchomienie dodatkowych oddziałów w przyszłych latach;
- praktyka Narodowego Funduszu Zdrowia zapłaty za wypracowane nadwykonania;
- zmiana polityki Narodowego Funduszu Zdrowia w niektórych rodzajach oraz zakresach świadczeń;
- starzenie się społeczeństwa jako podstawa rosnącego zapotrzebowania w latach przyszłych na podstawowe świadczenia Oddziału Chirurgii Urazowo – Ortopedycznej z Pododdziałem Endoprotezoplastyki (między innymi endoprotezoplastyka, artroskopia lecznicza, leczenie urazów miednicy), Oddziału Chirurgii Ogólnej i Oddziału Onkologicznego Dziennego (operacje onkologiczne, bariatryczne);
- możliwość rozwoju onkologii o nowe zakresy;
- zróżnicowanie w zakresie przepisów prawnych obowiązujących w ochronie zdrowia.

4. Zagrożenia

- rosnąca rola zabiegowego leczenia krótkoterminowego, przy równoległym ograniczaniu i skracaniu czasu pobytów szpitalnych;
- znaczna siła przetargowa i rosnąca pozycja konkurencyjna dużych, wielospecjalistycznych szpitali, oferujących kompleksowy zakres świadczeń i dysponujących szerokim, nowoczesnym zapleczem technicznym i technologicznym;
- rosnąca konkurencja ze strony szpitali prywatnych, szczególnie w zakresie relatywnie prostych, najbardziej rentownych procedur.

Określając wizję rozwoju, a następnie strategię dla Powiatowego Zakładu Opieki Zdrowotnej uwzględniono kluczowe elementy definiujące jego pozycję konkurencyjną. Obecna struktura oferowanych świadczeń, jak i skala działalności jest wystarczająca, jednakże aby konkurować w przyszłości z dużymi wielospecjalistycznymi szpitalami stanowiącymi przyszły „pierwszy” filar systemu leczenia stacjonarnego Szpital musi mieć stabilną sytuację finansową i posiadać środki finansowe na inwestycje w infrastrukturę oraz możliwość inwestycji w kadrę. Dlatego też opracowano przedmiotowy plan naprawczy, którego głównymi założeniami są:

1. Zmiany w zapisach Zakładowego Układu Zbiorowego Pracy dotyczące między innymi zmiany okresów: uprawniających do dodatku za wysługę lat, uprawniających do nagrody jubileuszowej oraz zasad jej obliczania i wypłacania, uprawniających do odprawy w związku z przejściem na emeryturę lub rentę z tytułu niezdolności do pracy oraz zasad jej obliczania; likwidacji dodatku za posiadane stopnie i tytuły naukowe oraz posiadane kwalifikacje zawodowe – medyczne, pracę w Wigilię i Sylwestra.
2. Koniec obowiązywania tak zwanej „ustawy wedłowskiej” – art. 2 ustawy z dnia 22 października 2010 roku o zmianie ustawy o zakładach opieki zdrowotnej (Dz. U. numer 230, pozycja 1507 z późniejszymi zmianami) obligowała pracodawcę do przeznaczenia nie mniej niż 40 % kwoty o którą wzrosło zobowiązanie Narodowego Funduszu Zdrowia, wobec samodzielnego publicznego zakładu opieki zdrowotnej, w stosunku do kwoty wynikającej z poprzedniej umowy o udzielanie świadczeń opieki zdrowotnej dotyczącej tego samego rodzaju lub zakresu świadczeń opieki zdrowotnej, na wzrost wynagrodzeń osób zatrudnionych w tym zakładzie, przy czym 3/4 tych środków kierownik samodzielnego publicznego zakładu opieki zdrowotnej przeznacza na wzrost wynagrodzeń osób wykonujących zawód pielęgniarki albo położnej w tym zakładzie; na mocy tego artykułu pracodawca i wszystkie organizacje związkowe zawarli porozumienie, dotyczące wypłaty świadczeń w postaci dodatku, którego zapisy wygasły dnia 31 grudnia 2013 roku.
3. Nie tworzenie odpisu na Zakładowy Fundusz Świadczeń Socjalnych.
4. Zmiany w sferze kadrowej polegające na likwidacji stanowisk zastępców ordynatorów, kierowników komórek medycznych i pielęgniarek oddziałowych oraz pielęgniarek koordynujących w komórkach organizacyjnych w których są zatrudnione pielęgniarki oddziałowe.
5. Zmiany w sferze działalności administracyjno – organizacyjnej polegające na utworzeniu centralnej rejestracji, centralizacji zadań wykonywanych przez sekretarki medyczne – centralny sekretariat medyczny, wdrożeniu systemu TRIAGE w Szpitalnym Oddziale Ratunkowym, aktualizacji obowiązujących procedur i instrukcji, opracowania i wdrożenia badania satysfakcji pacjenta w określonych cyklach jako podstawy do oceny personelu.

2016 -07- 0 6

Kierownik Biura Rady
Szymon Kotowski

6. Zmiany w sferze działalności medycznej dotyczące między innymi utworzenia oddziału ginekologiczno – położniczego w jednej lokalizacji, dostosowania czasu pracy poradni specjalistycznych do minimalnych wymogów określonych przez Narodowy Fundusz Zdrowia, połączenia oddziałów wewnętrznych w jedną strukturę organizacyjną, zwiększenia ilości zabiegów operacyjnych w celu lepszego wykorzystania infrastruktury bloku operacyjnego, wdrożenia systemu budżetowania oddziałów szpitalnych z wprowadzeniem równoczesnej odpowiedzialności kierownika oddziału, wdrożenie elektronicznej dokumentacji medycznej w ambulatoryjnej opiece specjalistycznej.

Reasumując prawie wszystkie zaplanowane na 2015 rok działania miały na celu doprowadzenie do rentowności działalności operacyjnej Powiatowego Zakładu Opieki Zdrowotnej w większości poprzez obniżenie kosztów działalności w różnych sferach, a w niektórych przypadkach przez wprowadzenie usprawnień skutkujących wyższą produktywnością. Co więcej planowane efekty ekonomiczne związane z wdrożeniem zmian miały zapewnić oszczędność w łącznej kwocie około 3.500.000,00 zł rocznie, co pozwoli na utrzymanie prawidłowej płynności finansowej. Planowane zmiany nie wpłyną negatywnie na opiekę nad pacjentem.

W związku z faktem iż realizacja wytyczonych celów wiąże się z ryzykiem niezyskania założonych efektów ekonomicznych spowodowanym brakiem porozumienia z reprezentatywnymi związkami zawodowymi oraz oczekiwaniami finansowymi poszczególnych grup zawodowych z wyżej wymienionych założeń w 2015 roku udało zrealizować się:

1. Zmiany w zapisach Zakładowego Układu Zbiorowego Pracy

W związku z wygaśnięciem poprzedniego porozumienia z dnia 24 marca 2014 roku, strony w dniu 4 lutego 2015 roku zawarły kolejne porozumienie, w którym ustalono iż:

- pracodawca zobowiązuje się do wypłaty dodatku miesięcznego do wynagrodzenia na rzecz pracowników zatrudnionych w Powiatowym Zakładzie Opieki Zdrowotnej na podstawie umowy o pracę w wysokości 320,00 zł brutto na osobę, z wyłączeniem grupy zawodowej lekarzy oraz pracowników, których okres zatrudnienia na podstawie umowy o pracę w Szpitalu był krótszy niż 6 miesięcy według stanu na dzień 01.01.2015 roku oraz pracowników zatrudnionych w wymiarze pół etatu i mniej, wypłata dodatku miesięcznego odbywała się w okresie od dnia 1 stycznia 2015 roku do dnia 30 czerwca 2015 roku

- będą trwały negocjacje nad treścią nowego Zakładowego Układu Zbiorowego Pracy pozwalającego na oszczędności w stosunku do dotychczas obowiązujących zapisów w wysokości nie mniejszej niż 700.000,00 zł rocznie w terminie do 30 czerwca 2015 roku.

Na podstawie opracowanego harmonogramu prowadzono negocjacje by w dniu 22 czerwca 2015 roku zawrzeć aneks do porozumienia, w którym strony zgodziły się na wydłużenie terminu negocjacji i wypłaty dodatku do wynagrodzenia do dnia 31 lipca 2015 roku. Kolejny aneks wydłużający termin negocjacji i wypłaty dodatku do wynagrodzenia do dnia 31 grudnia 2015 roku podpisano w dniu 30 lipca 2015 roku. W zakresie dalszych negocjacji nad treścią Zakładowego Układu Zbiorowego Pracy na spotkaniu w dniu 29 września 2015 roku Pracodawca zaproponował alternatywny sposób osiągnięcia oszczędności w kwocie 700.000,00 zł rocznie poprzez negocjacje z osobami, które nabyły uprawnienia emerytalne. Wobec powyższego podjął się przeprowadzenia do dnia 15 stycznia 2016 roku rozmów z pracownikami. Rozmowy miały się odbyć z 18 uprawnionymi pracownikami, z których to 10 zdecydowało się skorzystać z przysługującego uprawnienia i rozwiązać umowę o pracę za porozumieniem stron. W związku z powyższym wygospodarowana przez Powiatowy Zakład Opieki Zdrowotnej oszczędność z tytułu umów o pracę (całkowity koszt pracodawcy z tytułu wynagrodzeń wraz z pochodnymi) wyniesie około **475 000,00 zł rocznie**.

2. Zmiany w sferze kadrowej

W ramach realizacji programu naprawczego w zakresie sfery kadrowej zlikwidowano już w 2014 roku dwa stanowiska zastępcy kierownika w Oddziale Położniczo - Ginekologicznym z Salą Porodową. Ponadto w ostatnim kwartale 2014 roku zaktualizowano zakresy obowiązków, uprawnień i odpowiedzialności całej kadry kierowniczej zatrudnionej w Powiatowym Zakładzie Opieki Zdrowotnej. W ramach powyższej aktualizacji ujednolicono odpowiedzialność za kierowanie i zarządzanie poszczególnymi komórkami organizacyjnymi. Odpowiedzialność ta jest zgodna z obowiązującym schematem organizacyjnym Powiatowego Zakładu Opieki Zdrowotnej. Zmiana ta była zmianą o charakterze tylko i wyłącznie organizacyjnym.

3. Zmiany w sferze działalności administracyjno - organizacyjnej

W celu usprawnienia działalności administracyjno – organizacyjnej już w 2014 roku wprowadzono kolejkomat, procedury związane z obsługą kombatantów, kobiet w ciąży itp. oraz możliwość rejestracji na wizyty do lekarzy specjalistów za pomocą systemu on-line. Celem monitorowania i nadzorowania

procesu tworzenia i uzupełniania dokumentacji medycznej, prowadzone są okresowe audyty wewnętrzne dokumentacji medycznej przez zespoły złożone z lekarzy, pielęgniarek, statystyków medycznych i pracowników administracji, które kontrolują wybrane historie chorób pacjentów hospitalizowanych na oddziałach szpitalnych. W 2015 roku przeprowadzono audyt dokumentacji medycznej poradni specjalistycznych, w którym kontroli poddano około 700 historii chorób celem oceny sposobu prowadzenia indywidualnej dokumentacji medycznej pacjentów przez lekarzy i pielęgniarki zatrudnione w poradniach. Po zakończeniu audytu zorganizowano szkolenie z zasad prowadzenia dokumentacji medycznej z udziałem firmy zewnętrznej, na którym zostały omówione między innymi zagadnienia będące przedmiotem przeprowadzonego audytu. W szkoleniu uczestniczył personel lekarski i pielęgniarski Powiatowego Zakładu Opieki Zdrowotnej oraz statystycy medyczni i pracownicy odpowiedzialni za rozliczanie i raportowanie świadczeń do Narodowego Funduszu Zdrowia. Wyżej wymienione działania mają na celu podnoszenie świadomości i wiedzy personelu uczestniczącego w tworzeniu i przetwarzaniu dokumentacji medycznej oraz sukcesywne przygotowanie do wprowadzenia Elektronicznej Dokumentacji Medycznej.

Ponadto w celu poprawy funkcjonowania Szpitalnego Oddziału Ratunkowego poprawiono sposób raportowania świadczeń w zakresie SOR dzięki czemu od dnia 1 lipca 2015 roku uzyskano wyższą stawkę dobową i utrzymano ją do końca roku. Co więcej w 2015 roku prowadzono ratunkową segregację medyczną (triage) pacjentów Szpitalnego Oddziału Ratunkowego zgodnie z Kwalifikatorem Ciężkości Przypadków. Stosowany algorytm zapewnia szybkość, odtwarzalność oraz mającą duże znaczenie kliniczne stratyfikację pacjentów na pięć grup, od I stopnia to jest w najcięższym stanie do stopnia 5 w najlżejszym stanie. Kwalifikator Ciężkości Przypadków stanowi sposób kategoryzacji pacjentów Szpitalnego Oddziału Ratunkowego zarówno pod względem pilności jak i zapotrzebowania na zasoby. Każdemu pacjentowi zostaje nadany kod medyczny w zależności od stopnia zagrożenia zdrowotnego.

Co więcej poprzez aktualizację oraz zmianę procedur, zaangażowanie i odpowiednie wykorzystanie komórek organizacyjnych uzyskano poprawę ich funkcjonowania oraz uzyskano oszczędności w zakresie prowadzonych przetargów i zakupów inwestycyjnych gdzie na plan ogółem w kwocie 5.014.281,80 zł zakupy inwestycyjne globalnie wyniosły 2.064.912,89 zł, co stanowi 41,18% planu rocznego, w tym darowizny oraz zakupy z dotacji i dofinansowań wyniosły 47.450,00 zł (94,81% planu). Oszczędności na zakupach inwestycyjnych wynikają z przesunięcia na 2016 rok realizacji części zakupów (kwota oszczędności 2.666.437,97 zł), rezygnacji z realizacji między innymi zakupu lampy do fototerapii (Neoblue), Afa Systemu, wirówki, wanny do kąpeli wirowej kończyn dolnych i kręgosłupa oraz przebudowy pomieszczeń oddziału ginekologiczno – położniczego (kwota oszczędności 193.000,00 zł), mniejszych kosztów zakupu środków trwałych ujętych w planie (kwota oszczędności 89.930,94 zł).

4. Zmiany w sferze działalności medycznej

W sferze działalności medycznej w 2015 roku wprowadzono działania dzięki którym:

- przyjętych zostało więcej pacjentów o 1107 w stosunku do roku 2014, pomimo, że czas pobytu pacjenta na oddziałach ukształtował się na identycznym poziomie jak w roku 2014
- poprawie uległ wskaźnik % wykorzystania łóżek zwłaszcza na oddziałach: Chirurgii Ogólnej, Kardiologicznym, Neurologicznym, Okulistycznym, Chorób Wewnętrznych I, Chorób Wewnętrznych II, Chorób Zakaźnych, Reumatologicznym,
- wzrosła liczba wykonywanych na Bloku Operacyjnym zabiegów w roku 2014 wyniosła 3076, a w roku 2015 ilość zabiegów wyniosła 3227, tak więc średniomiesięcznie liczba zabiegów wzrosła o 13 w porównaniu do roku 2014.

Ponadto w 2015 roku Powiatowy Zakład Opieki Zdrowotnej rozwijał swoją działalność dzięki czemu zwiększył kontrakt w zakresie udzielania świadczeń opieki zdrowotnej - leczenie szpitalne - programy zdrowotne (lekowe) o kwotę 1.388.383,40 zł, w tym rozszerzono rodzaj świadczonych usług o program lekowy - leczenie przewlekłego wirusowego zapalenia wątroby typu C terapią bezinterferonową (ICD-10 B 18.2) oraz o program lekowy - leczenie neowaskularnej (wysiękowej) postaci zwyrodnienia plamki związanego z wiekiem (AMD).

Co więcej już w 2014 roku przeprowadzono analizę dotyczącą zmiany sposobu rozliczania kosztów bloku operacyjnego, którego podstawą rozliczania byłby sumaryczny koszt zabiegów wykonywanych na bloku operacyjnym na rzecz poszczególnych oddziałów. Podstawą ustalenia kosztów zabiegów byłyby wyliczone procedury. Na koszt pojedynczej procedury składałby się koszt normatywny każdej procedury wykonywanej na bloku, który ustalany byłby na podstawie ankiet obejmujących normatywny jednostkowy koszt materiałów bezpośrednich (wynikający ze szczegółowej specyfikacji zużytych materiałów) i koszt wynagrodzeń bezpośrednich z narzutami (który wynika

Starostwo Powiatowe
w Starachowicach
ul. dr Władysława Borkowskiego 1
Stwierdzono zgodność
z oryginałem

2016 -07- 06

Kierownik Biura Rady

Szymon Kotowski

z czasu pracy instrumentariuszek). Po analizie wyciągnięto wnioski, iż zmiana sposobu rozliczania kosztów Bloku Operacyjnego według procedur wiąże się z dużym nakładem pracy, zwłaszcza personelu medycznego, związanym z systematyczną aktualizacją ankiet (jest ich ponad 200) przypisanych do procedur i na dzień dzisiejszy wszystkie wyliczenia byłyby wykonywane w arkuszach Excel z uwagi na fakt, że Powiatowy Zakład Opieki Zdrowotnej nie posiada programu komputerowego umożliwiającego usprawnienie rozliczeń. Co więcej katalog wykonywanych zabiegów ciągle się zmienia, a pracownicy medyczni nie są w stanie czuwać nad aktualizacją ankiet umożliwiających wycenę procedur. Zawarte w ankiecie informacje dotyczące cen poszczególnych materiałów aktualne są w momencie ich sporządzenia. Na przestrzeni roku kalendarzowego zmianie może ulec wykorzystywany do zabiegu asortyment, jego cena lub kilka pojedynczych materiałów może zostać połączonych w pakiety. Tego typu zmiana wymusza aktualizację danych, polegającą na uwzględnieniu zmian w treści ankiety, co jest bardzo pracochłonne. W związku z faktem, iż w skali wyniku finansowego całego szpitala zmiana sposobu rozliczania kosztów Bloku Operacyjnego nie wpłynie na zmianę wyniku podjęto decyzję o pozostaniu przy dotychczasowym sposobie rozliczania kosztów Bloku Operacyjnego. Ponadto stwierdzono że niezbędny jest zakup właściwego oprogramowania, które pozwoli rozliczać każdego pacjenta z osobna, głównie pod względem poniesionych kosztów przez świadczeniodawcę.

Poza tym w 2015 roku opracowano system budżetowania oddziałów szpitalnych, który pozwolił na wprowadzenie dyscypliny i strategii funkcjonowania danej komórki organizacyjnej. Zaletą systemu była możliwość udostępniania informacji o planowanej realizacji umowy z Świętokrzyskim Wojewódzkim Oddziałem Narodowego Funduszu Zdrowia kierownikom poszczególnej komórki organizacyjnej oraz monitorowanie kosztów i ustalenie poziomu odchylenia kosztów rzeczywiście poniesionych w danym okresie do kosztów planowanych. Systematyczna analiza kosztów pozwalała kadrze medycznej na poszukiwanie i realizację działań zmierzających do obniżania nakładów zaś ściślej kadrze zarządzającej pozwalała na bieżąco reagować i podejmować decyzje finansowe.

Ponadto biorąc pod uwagę fakt, iż najprawdopodobniej w 2017 roku odbywać się będą konkursy związane z zawarciem umów z Narodowym Funduszem Zdrowia na wykonywanie usług medycznych w roku 2017 istnieje ryzyko zmniejszenia przychodów z tytułu świadczonych na rzecz Narodowego Funduszu Zdrowia usług z zakresu Kardiologia – Hospitalizacje oraz Kardiologia - Hospitalizacje E10, E11, E12, E13, E14 ponieważ przy ulicy Radomskiej również znajduje się placówka medyczna wykonująca ten sam zakres świadczeń. Podnieść należy, iż podpisane przez Powiatowy Zakład Opieki Zdrowotnej na wyżej wymienione zakresy umowy w 2015 roku opiewały na kwotę 8.901.968,40 zł, zaś w 2016 roku (I półrocze) na kwotę 3.077.053,20 zł, co stanowi odpowiednio w 2015 roku 10% w 2016 roku 8% wartości podpisanych z Narodowym Funduszem Zdrowia umów. Kontrakt firmy American Heart of Poland S.A. na świadczenia z wyżej wymienionych zakresów wynosił odpowiednio w 2015 roku 11.395.645,08 zł, zaś w 2016 roku (I półrocze) 4.285.133,72 zł. Nie bez znaczenia jest również fakt, iż aby uzyskać kontrakt na świadczenie usług z zakresu Kardiologia – Hospitalizacje oraz Kardiologia - Hospitalizacje E10, E11, E12, E13, E14 Powiatowy Zakład Opieki Zdrowotnej musiał zaproponować cenę niższą o 1,13 zł za punkt od ceny spółki konkurencyjnej i jednocześnie niższą o 5,20 zł za punkt od ceny obowiązującej w pozostałych umowach z zakresu leczenia szpitalnego to jest od 52,00 zł za punkt. W związku z faktem, że w tak bliskiej lokalizacji znajduje się konkurencja wykonująca wyżej wymieniony zakres świadczeń Powiatowy Zakład Opieki Zdrowotnej utracił potencjalne korzyści z powodu zaniżenia stawki w 2015 roku co najmniej o 989.107,60 zł zaś w roku 2016 (I półrocze) co najmniej o 341.894,80 zł. Co więcej potencjalne przychody jakie Powiatowy Zakład Opieki Zdrowotnej mógłby uzyskać z wykonania świadczeń, które zrealizowała spółka American Heart of Poland to odpowiednio w 2015 roku kwota 11.395.645,08 zł zaś w 2016 roku (I półrocze) to kwota 4.285.133,72 zł. Podnieść należy, również iż Oddział Kardiologiczny wraz z Pracownią Hemodynamiki jest nie tylko bardzo istotny dla dalszego funkcjonowania i rozwoju Powiatowego Zakładu Opieki Zdrowotnej lecz również jest bardzo ważny dla pacjentów ze względu na możliwość wykonania w nim przez wyspecjalizowany personel (16 specjalistów z zakresu chorób wewnętrznych i kardiologii, 3 specjalistów z zakresu chorób wewnętrznych) między innymi koronografii, angioplastyki, wszczepienia / wymiany zarówno rozrusznika, jak i kardiowertera, ablacji, krioablacji, pomiaru cząstkowej rezerwy przepływu wieńcowego (FFR), wewnątrznaczyniowej ultrasonografii (IVUS).

Jak wynika z powyższego pomimo usilnych starań w 2014 roku i 2015 roku nie udało osiągnąć się wszystkich wyznaczonych celów dlatego też w 2016 roku będą trwały dalsze prace nad uzyskaniem efektów finansowych pozwalających na zabezpieczenie środków niezbędnych

Kierownik Biura Rady

Szymon Kotowski

do bezpiecznego funkcjonowania Powiatowego Zakładu Opieki Zdrowotnej w celu utrzymania płynności finansowej oraz udzielania świadczeń zdrowotnych poprzez realizację następujących założeń:

1. Zmiany w zapisach Zakładowego Układu Zbiorowego Pracy dotyczące między innymi zmiany okresów: uprawniających do dodatku za wysługę lat, uprawniających do nagrody jubileuszowej oraz zasad jej obliczania i wypłacania, uprawniających do odprawy w związku z przejściem na emeryturę lub rentę z tytułu niezdolności do pracy oraz zasad jej obliczania; likwidacji dodatku za posiadane stopnie i tytuły naukowe oraz posiadane kwalifikacje zawodowe – medyczne, pracę w Wigilię i Sylwestra.
2. Nie tworzenie odpisu na Zakładowy Fundusz Świadczeń Socjalnych.
3. Zmiany w sferze działalności administracyjno – organizacyjnej polegające na badaniu w określonych cyklach satysfakcji pacjenta poprzez specjalnie w tym cel przygotowywane ankiety co stanowiło będzie podstawę do oceny personelu.
4. Zmiany w sferze działalności medycznej dotyczące między innymi monitorowania wyniku ekonomicznego oddziału ginekologiczno – położniczego w związku z przesunięciem w czasie decyzji o przeniesieniu oddziału w jedną lokalizację (w chwili obecnej oddział mieści się w dwóch lokalizacjach), zwiększenia ilości zabiegów operacyjnych w celu coraz lepszego wykorzystania infrastruktury bloku operacyjnego; wdrożenie elektronicznej dokumentacji medycznej w ambulatoryjnej opiece specjalistycznej.
5. Dalsze prace nad systemem budżetowania oddziałów szpitalnych, który pozwala na utrzymanie dyscypliny i wytyczonej strategii funkcjonowania danej komórki organizacyjnej oraz umożliwia udostępnianie informacji o planowanej realizacji umowy z Świętokrzyskim Wojewódzkim Oddziałem Narodowego Funduszu Zdrowia kierownikom poszczególnej komórki organizacyjnej i pozwala na monitorowanie kosztów i ustalenie poziomu odchyleń kosztów rzeczywiście poniesionych w danym okresie do kosztów planowanych co pozwoli kadrze medycznej poszukiwać i realizować działania zmierzające do obniżenia nakładów i zwiększenia przychodów zaś ścisłej kadrze zarządzającej pozwoli na bieżąco reagować i podejmować decyzje finansowe.

Zaznaczyć należy iż, jak pokazał czas, realizacja wytyczonych celów wiąże się z ryzykiem nieuzyskania założonych efektów ekonomicznych w związku z brakiem porozumienia z reprezentatywnymi związkami zawodowymi oraz oczekiwaniami finansowymi poszczególnych grup zawodowych. Dlatego też realizacja celów została rozłożona w czasie, a brak uzyskanych efektów będzie skutkował dalszą aktualizacją strategii dla uzyskania podobnych efektów finansowych niezbędnych do zabezpieczenia środków na bezpieczne funkcjonowanie Powiatowego Zakładu Opieki Zdrowotnej w celu utrzymania płynności finansowej oraz udzielania świadczeń zdrowotnych.

Podsumowując,

dziękuję za pracę, zaangażowanie wszystkim Pracownikom Powiatowego Zakładu Opieki Zdrowotnej oraz Organizacjom Związków Zawodowych.

Za wsparcie, dofinansowanie, pomoc merytoryczną i opiniodawczą dziękuję Zarządowi Powiatu oraz Radzie Społecznej.

**Starostwo Powiatowe
w Starachowicach**
ul. dr Władysława Borkowskiego 4
**Stwierdzam zgodność
z oryginałem**

2016 -07- 0 6

Kierownik Biura Rady

Szymon Kötowski

Pełniący Obowiązki Dyrektora
Powiatowego Zakładu Opieki Zdrowotnej
P.O. DYREKTORA
Powiatowego Zakładu Opieki
Zdrowotnej w Starachowicach
Grzegorz Fitas
Grzegorz Fitas

SPIS TABEL:

- Tabela numer 1 - Liczba łóżek rzeczywistych w oddziałach Szpitala w latach 2013 – 2015
- Tabela numer 2 - Liczba stanowisk w Stacji Dializ w latach 2013 – 2015
- Tabela numer 3 - Liczba pacjentów hospitalizowanych w latach 2013 – 2015
- Tabela numer 4 - Liczba wykonanych Dializ w latach 2013 – 2015
- Tabela numer 5 - Liczba porad – analiza porównawcza za lata 2013 – 2015
- Tabela numer 6 - Średnia dzienna ilość udzielonych porad – analiza porównawcza za lata 2013 – 2015
- Tabela numer 7 - Liczba porad udzielonych w AOS – analiza porównawcza za lata 2013 – 2015
- Tabela numer 8 - Liczba wykonanych zabiegów operacyjnych – analiza porównawcza za lata 2013 – 2015
- Tabela numer 9 - Liczba wykonanych znieczuleń z podziałem na ich rodzaj – analiza porównawcza za lata 2013 – 2015
- Tabela numer 10 - Liczba wykonanych zabiegów operacyjnych z podziałem na zakres – analiza porównawcza za lata 2013 – 2015
- Tabela numer 11 - Liczba porodów – analiza porównawcza za lata 2013 – 2015
- Tabela numer 12 - Liczba wykonanych zabiegów endoskopowych – analiza porównawcza za lata 2013 – 2015
- Tabela numer 13 - Liczba wykonanych badań diagnostycznych – analiza porównawcza za lata 2013 – 2015
- Tabela numer 14 - Ilość badań w Pracowni Diagnostyki Laboratoryjnej – analiza porównawcza za lata 2013 – 2015
- Tabela numer 15 - Zakład Patomorfologii – analiza porównawcza za lata 2013 – 2015
- Tabela numer 16 - Liczba zgonów – analiza porównawcza za lata 2013 – 2015
- Tabela numer 17 - Liczba zgonów z podziałem na oddziały – analiza porównawcza za lata 2013 – 2015
- Tabela numer 18 - Wskaźniki efektywności – analiza porównawcza za lata 2013 – 2015
- Tabela numer 19 - Wskaźniki efektywności – analiza porównawcza za lata 2013 – 2015
- Tabela numer 20 - Wskaźniki efektywności z podziałem na oddziały – analiza porównawcza za lata 2013 – 2015
- Tabela numer 21 - Koszty leków w latach 2013 – 2015
- Tabela numer 22 - Realizacja kontraktów – analiza porównawcza za lata 2013 – 2015
- Tabela numer 23 - Analiza porównawcza zysku (straty) netto w latach 2012 – 2015
- Tabela numer 24 - Wskaźnik wynagrodzeń liczony udziałem w przychodach z działalności podstawowej w latach 2010 – 2015
- Tabela numer 25 - Wskaźniki płynności Powiatowego Zakładu Opieki Zdrowotnej w latach 2012 – 2015
- Tabela numer 26 - Wskaźniki rentowności Powiatowego Zakładu Opieki Zdrowotnej w latach 2012 – 2015
- Tabela numer 27 - Wskaźniki sprawności finansowej Powiatowego Zakładu Opieki Zdrowotnej w latach 2012 - 2015
- Tabela numer 28 - Wskaźniki zadłużenia Powiatowego Zakładu Opieki Zdrowotnej w latach 2012 – 2015
- Tabela numer 29 - Wskaźniki produktywności Powiatowego Zakładu Opieki Zdrowotnej w latach 2012 - 2015
- Tabela numer 30 - Inwestycyjne zrealizowane w 2015 roku ze środków Powiatowego Zakładu Opieki Zdrowotnej
- Tabela numer 31 - Otrzymane w 2015 roku darowizny
- Tabela numer 32 - Otrzymane w 2015 roku dofinansowania
- Tabela numer 33 - Porównanie stanu etatów pracowniczych na ostatni dzień kalendarzowy 2014 roku i 2015 roku
- Tabela numer 34 - Średnioroczny stan etatów pracowniczych w latach 2013 – 2015
- Tabela numer 35 - Pracownicy zwolnieni w roku 2015
- Tabela numer 36 - Średnie wynagrodzenie za pracę w latach 2014 - 2015 w poszczególnych grupach zawodowych przypadające na jednego pracownika
- Tabela numer 37 - Wartość wypłacanego w 2014 roku i w 2015 roku dodatku w rozbiciu na poszczególne miesiące
- Tabela numer 38 - Zestawienie absencji według grup zawodowych w 2015 roku (w dniach/etat/m-c)
- Tabela numer 39 - Wykształcenie oraz stopnie naukowe pracowników Szpitala według stanu na dzień 31.12.2015 roku

Starostwo Powiatowe
w Starachowicach
ul. dr Władysława Bełkowskiego 4
Stwierdzam zgodność
z oryginałem

2016-07-06

Kierownik Biura Rady

Szymon Kotowski

Tabela numer 40

- Podnoszenie przez pracowników kwalifikacji zawodowych w ramach kształcenia podyplomowego w 2015 roku

Tabela numer 41

- Liczba wypadków przy pracy w latach 2013 - 2015

Tabela numer 42

- Postępowania sądowe i komornicze w latach 2012 - 2015

Tabela numer 43

- Kontrole przeprowadzone przez podmioty zewnętrzne w latach 2012 - 2015

Starostwo Powiatowe
w Starachowicach
ul. dr Władysława Borkowskiego 4
Stwierdzam zgodność
z oryginałem

2016 -07- 0 6

Kierownik Biura Rady


Szymon Kotowski

SPIS WYKRESÓW:

- Wykres numer 1 - Liczba pacjentów hospitalizowanych w szpitalu z wyłączeniem: Ośrodka Rehabilitacji Diennej dla Dzieci/Dorosłych, Ośrodka Rehabilitacji Kardiologicznej Diennej i Szpitalnego Oddziału Ratunkowego – analiza porównawcza za lata 2013 - 2015
- Wykres numer 2 - Liczba porad udzielonych w Szpitalu (Ambulatoryjna Opieka Specjalistyczna + Szpitalny Oddział Ratunkowy) – analiza porównawcza za lata 2013 – 2015
- Wykres numer 3 - Liczba wykonanych zabiegów operacyjnych z podziałem na zakres – analiza porównawcza za lata 2013 – 2015.
- Wykres numer 4 - Liczba wykonanych badań diagnostycznych – analiza za 2013 rok
- Wykres numer 5 - Liczba wykonanych badań diagnostycznych – analiza za 2014 rok
- Wykres numer 6 - Liczba wykonanych badań diagnostycznych – analiza za 2015 rok
- Wykres numer 7 - Wartość kontraktu – analiza porównawcza za lata 2013 – 2015
- Wykres numer 8 - Wartość kontraktu za 2013 rok
- Wykres numer 9 - Wartość kontraktu za 2014 rok
- Wykres numer 10 - Wartość kontraktu za 2015 rok
- Wykres numer 11 - Wskaźniki płynności finansowej Powiatowego Zakładu Opieki Zdrowotnej w latach 2012 - 2015
- Wykres numer 12 - Źródła finansowania inwestycji
- Wykres numer 13 - Kształtowanie się stanu zatrudnienia pracowniczego na przestrzeni lat 2013 - 2015
- Wykres numer 14 - Wypadki przy pracy w latach 2013 - 2015
- Wykres numer 15 - Stan spraw zakończonych na etapie sądowym w 2015 roku
- Wykres numer 16 - Czas rejestracji w Izbie Przyjęć
- Wykres numer 17 - Czas oczekiwania na przyjęcie do oddziału
- Wykres numer 18 - Przekaz informacji o trybie przyjęcia i dalszych czynnościach
- Wykres numer 19 - Przekaz informacji o sytuacji zdrowotnej i planowanym trybie postępowania
- Wykres numer 20 - Troskliwość i zyczliwość personelu
- Wykres numer 21 - Czystość w Izbie Przyjęć
- Wykres numer 22 - Poszanowanie intymności w Izbie Przyjęć
- Wykres numer 23 - Informacje o lokalizacji: gabinetów, świetlicy, sanitariatów, itp.
- Wykres numer 24 - Informacje na temat harmonogramem funkcjonowania Oddziału
- Wykres numer 25 - Informacje na temat Praw Pacjenta
- Wykres numer 26 - Poznanie lekarza prowadzącego
- Wykres numer 27 - Przekaz informacji medycznych
- Wykres numer 28 - Informacje o skutkach ubocznych terapii
- Wykres numer 29 - Informacje o planowanym terminie badań i zabiegów oraz sposobie przygotowania się do badań i zabiegów
- Wykres numer 30 - Terminowość wykonywania zabiegów
- Wykres numer 31 - Zrozumiałość wypowiedzi
- Wykres numer 32 - Dostępność lekarza
- Wykres numer 33 - Dostępność personelu pielęgniarskiego
- Wykres numer 34 - Chęć niesienia pomocy przez pielęgniarki
- Wykres numer 35 - Reakcja personelu na zgłoszony ból, gorsze samopoczucie, czy inny dyskomfort
- Wykres numer 36 - Estetyka oddziału
- Wykres numer 37 - Wyposażenie oddziału
- Wykres numer 38 - Czystość w oddziale
- Wykres numer 39 - Czystość sanitariatów
- Wykres numer 40 - Przystosowanie sanitariatów do potrzeb chorych (m. in.: poręczce, uchwyty)
- Wykres numer 41 - Czystość bielizny pościelowej
- Wykres numer 42 - Walory smakowe posiłków podawanych w Oddziale
- Wykres numer 43 - Temperatura smakowe posiłków podawanych w Oddziale
- Wykres numer 44 - Wielkość porcji podawanych posiłków
- Wykres numer 45 - Dogodność pory odwiedzin
- Wykres numer 46 - Zadowolenie z pobytu w Oddziale
- Wykres numer 47 - Zadowolenie z opieki lekarskiej
- Wykres numer 48 - Zadowolenie z opieki pielęgniarskiej
- Wykres numer 49 - Zadowolenie z poziomu usług medycznych
- Wykres numer 50 - Czy polecił/a by Pan/Pani nasz Szpital rodzinie, znajomym?

Starostwo Powiatowe
w Starachowicach
ul. dr Władysława Burko 100
Stwierdzam zgodność
z oryginałem

Kierownik Biura Rady

Szymon Kotowski

2016 -07- 0 6

291141752

POWIATOWY

ZAKŁAD OPIEKI ZDROWOTNEJ

27-200 Starachowice, ul. Radomska 70

tel./fax (041) 274-61-58

NIP 604-13-73-185 Nr rej. KRS 0000091257

2016 -07- 0 6

Starostwo Powiatowe
w Starachowicach
ul. dr Władysława Bartoszewskiego 4
Stwierdzam zgodność
z oryginałami

Kierownik Biura Rady
Szymon Kotowski

Bilans Powiatowego Zakładu Opieki Zdrowotnej w Starachowicach sporządzony za lata 2012 - 2015

Załącznik nr 1
do sprawozdania Dyrektora PZOZ
z działalności

AKTYWA	Stan na 31.12.2012	Stan na 31.12.2013	Stan na 31.12.2014	Stan na 31.12.2015	PASYWA	Stan na 31.12.2012	Stan na 31.12.2013	Stan na 31.12.2014	Stan na 31.12.2015
	2	3	4	5		1	2	3	4
A Aktywa trwałe	132 642 262,50	132 516 460,51	127 366 931,42	120 946 394,07	A	100 885 173,57	108 438 446,88	105 337 605,73	107 247 871,69
I Wartości niematerialne i prawne	80 839,03	78 735,52	174 710,94	99 135,46	I	183 264 667,69	190 624 247,05	186 120 870,66	186 120 870,66
1 Koszty zakończonych prac rozwojowych	-	-	-	-	II	-	-	-	-
2 Wartość firmy	-	-	-	-	III	-	-	-	-
3 Inne wartości niematerialne i prawne	80 839,03	78 735,52	174 710,94	99 135,46	IV	-	-	-	-
4 Zaliczki na wartości niematerialne i prawne	-	-	-	-	V	-	-	-	-
II Rzeczowe aktywa trwałe	132 555 473,01	132 430 631,36	127 187 221,66	120 828 535,20	VI	-	-	-	-
1 Środki trwałe	132 432 769,53	132 320 597,44	127 148 693,01	120 562 314,52	VII	77 493 513,00	82 379 494,12	82 185 800,17	80 783 264,93
a) grunty (w tym prawo użytkowania wieczystego gruntu)	39 681,42	62 901,68	1 031 744,08	1 031 744,08	VIII	4 885 981,12	193 693,95	1 402 535,24	1 910 265,96
b) budynki, lokale i obiekty inżynierii lądowej i wodnej	108 493 883,21	112 639 170,17	109 237 236,82	105 833 484,92	IX	-	-	-	-
c) urządzenia techniczne i maszyny	6 451 851,39	5 341 482,12	4 375 256,23	3 512 953,33	B	45 032 347,15	43 854 450,11	45 921 281,49	43 586 002,72
d) środki transportu	323 108,64	231 121,44	159 684,96	103 601,03	I	525 500,00	593 879,00	668 551,00	795 588,00
e) inne środki trwałe	17 124 244,87	14 045 922,03	12 344 770,92	10 080 531,16	1	-	-	-	-
2 Środki trwałe w budowie	122 703,48	110 033,92	38 528,65	262 533,76	2	525 500,00	593 879,00	668 551,00	795 588,00
3 Zaliczki na środki trwałe w budowie	-	-	-	3 686,92	-	-	-	-	-
III Należności długoterminowe	-	-	-	-	-	525 500,00	593 879,00	668 551,00	795 588,00

Bilans Powiatowego Zakładu Opieki Zdrowotnej w Strachowicach sporządzony za lata 2012 - 2015

	Stan na	Stan na	Stan na	Stan na	PASYWA	Stan na	Stan na	Stan na	Stan na	
	31.12.2012	31.12.2013	31.12.2014	31.12.2015		1	2	3	4	5
	2	3	4	5						
1	-	-	-	-	3	Pozostałe rezerwy	-	-	-	
2	-	-	-	-	-	dlugoterminowe	-	-	-	
IV	-	-	-	-	-	krótkoterminowe	-	-	-	
1	-	-	-	-	II	Zobowiązania długoterminowe	32 900 000,00	32 698 035,34	29 981 349,01	27 262 686,13
2	-	-	-	-	1	Wobec jednostek powiązanych	-	-	-	-
3	-	-	-	-	2	Wobec pozostałych jednostek	32 900 000,00	32 698 035,34	29 981 349,01	27 262 686,13
a)	-	-	-	-	a)	kredyty i pożyczki	32 900 000,00	32 540 000,00	29 828 333,36	27 116 666,72
-	-	-	-	-	b)	z tytułu emisji dłużnych papierów wartościowych	-	-	-	-
-	-	-	-	-	c)	inne zobowiązania finansowe	-	-	-	-
-	-	-	-	-	d)	inne	-	158 035,34	153 015,65	146 019,41
-	-	-	-	-	III	Zobowiązania krótkoterminowe	10 736 470,34	9 640 230,39	10 661 720,68	12 535 186,56
b)	-	-	-	-	1	Wobec jednostek powiązanych	-	-	-	-
-	-	-	-	-	a)	z tytułu dostaw i usług, o okresie wymagalności:	-	-	-	-
-	-	-	-	-	-	do 12 miesięcy	-	-	-	-
-	-	-	-	-	-	powyżej 12 miesięcy	-	-	-	-
-	-	-	-	-	b)	inne	-	-	-	-

Starostwo Powiatowe
w Strachowicach
ul. dr Władysława Borkowskiego 4
Stwierdzam zgodność
z oryginałem

2016-07-06
Kierownik Biura
Szymon Kotowski

Bilans Powiatowego Zakładu Opieki Zdrowotnej w Strachowicach sporządzony za lata 2012 - 2015

	AKTYWA					PASYWA				
	Stan na 31.12.2012	Stan na 31.12.2013	Stan na 31.12.2014	Stan na 31.12.2015		1	2	3	4	5
4										
V										
1										
2										
B										
I										
1										
2										
3										
4										
5										
II										
1										
a)										
-										
-										

Starostwo Powiatowe
w Strachowicach
ul. dr Władysława Borkowskiego 4
Stwierdzam zgodność
z oryginałem

2016 -07- 0 6

Kierownik Biura Rady
Szymon Kotowski

Bilans Powiatowego Zakładu Opieki Zdrowotnej w Strachowicach sporządzony za lata 2012 - 2015

	1	2	3	4	5	PASYWA									
						1	2	3	4	5					
	AKTYWA	Stan na 31.12.2012	Stan na 31.12.2013	Stan na 31.12.2014	Stan na 31.12.2015										
b) inne															
2	Należności od pozostałych jednostek	8 360 952,33	13 682 256,07	12 620 164,68	19 297 237,08										
a)	z tytułu dostaw i usług, o okresie spłaty:	8 033 533,66	13 465 689,01	12 175 275,29	18 968 714,36										
-	do 12 miesięcy	8 033 533,66	13 465 688,01	12 175 275,29	18 968 714,36										
-	powyżej 12 miesięcy	-	-	-	-										
b)	z tytułu podatków, dotacji, cel, ubezpieczeń społecznych i zrownownionych oraz innych świadczeń	73 067,33	91 229,54	127 193,67	72 713,57										
c)	inne	254 351,34	325 338,52	317 695,72	255 809,15										
d)	dochodzone na drodze sądowej	-	-	-	-										
III	Inwestycje krótkoterminowe	3 180 448,05	3 796 983,84	9 167 422,26	7 721 939,99										
1	Krótkoterminowe aktywa finansowe	3 180 448,05	3 796 983,84	9 167 422,26	7 721 939,99										
a)	w jednostkach powiązanych	-	-	-	-										
-	udziały lub akcje	-	-	-	-										
-	inne papiery wartościowe	-	-	-	-										
-	udzielone pożyczki	-	-	-	-										
-	inne krótkoterminowe aktywa finansowe	-	-	-	-										
b)	w pozostałych jednostkach	-	1 801 666,85	-	-										

Starostwo Powiatowe
w Strachowicach
ul. dr Władysława Borowskiego 4
Stwierdzam zgodność
z oryginałem

2016-07-06

Kierownik Biura Rady

Szymon Kotowski

Bilans Powiatowego Zakładu Opieki Zdrowotnej w Strachowicach sporządzony za lata 2012 - 2015

	Stan na 31.12.2012	Stan na 31.12.2013	Stan na 31.12.2014	Stan na 31.12.2015	PASYWA	Stan na 31.12.2012	Stan na 31.12.2013	Stan na 31.12.2014	Stan na 31.12.2015
	2	3	4	5	1	2	3	4	5
I AKTYWA									
1									
- udziały lub akcje									
- inne papiery wartościowe									
- udzielenie pożyczki									
- inne krótkoterminowe aktywa finansowe		1 801 666,85							
c) środki pieniężne inne aktywa pieniężne	3 180 448,05	1 995 316,99	9 167 422,26	7 721 939,99					
- środki pieniężne w kasie i na rachunkach	3 180 448,05	1 995 316,99	9 167 422,26	7 721 939,99					
- inne środki pieniężne									
- inne aktywa pieniężne									
2									
- Inne inwestycje krótkoterminowe									
IV Krótkoterminowe rozliczenia międzyokresowe	248 572,80	264 200,35	253 400,74	715 928,84					
AKTYWA	145 917 520,72	152 292 896,99	151 258 887,22	150 833 874,41	PASYWA	145 917 520,72	152 292 896,99	151 258 887,22	150 833 874,41

Sporządził:

Zatwierdził:

Główny Asystent
Powiatowego Zakładu Opieki Zdrowotnej

P. O. DYREKTORA
Powiatowego Zakładu Opieki
Zdrowotnej w Strachowicach

Magdalena Moskal

Grzegorz Fitas

Starachowice, dnia 09.05.2016 rok

Starostwo Powiatowe
w Strachowicach
ul. dr Władysława Bortowskiego 4
Stwierdzam zgodność
z oryginałem

2016 -07- 06

Kierownik Biura Rady
Szymon Kotowski

2016 -07- 06

Struktura i dynamika majątku Powiatowego Zakładu Opieki Zdrowotnej w Starachowicach w latach 2012 - 2015

29 11 41 17 5 2

POWIATOWY

ZAKŁAD OPIEKI ZDROWOTNEJ

27-200 Starachowice, ul. Radomska 70

tel./fax (041) 274-61-58

NIP 664-18-71-185 NREG: KRS 0000011207

Starostwo Powiatowe
w Starachowicach
ul. dr Władysława Borkowskiego 4
Stwierdzam zgodność
z oryginałem

Kierownik Biura Rady
Szymon Kotowski

	Stan na 31.12.2012	Stan na 31.12.2013	Stan na 31.12.2014	Stan na 31.12.2015	DYNAMIKA (%)				STRUKTURA (%)				
					2012=100	2013	2014	2015	2012=100	2013	2014	2015	
1	2	3	4	5	6=3/2*100	7=4/2*100	8=5/2*100	9	10	11	12	13	14
A	132 642 262,50	132 516 460,51	127 366 931,42	120 946 394,07	99,91	96,02	91,18	90,90%	84,20%	84,20%	80,19%		
I	80 839,03	78 735,52	174 710,94	99 135,46	97,40	216,12	122,63	0,06%	0,11%	0,11%	0,07%		
1	0,00	0,00	0,00	0,00	x	x	x	0,00%	0,00%	0,00%	0,00%		
2	0,00	0,00	0,00	0,00	x	x	x	0,00%	0,00%	0,00%	0,00%		
3	80 839,03	78 735,52	174 710,94	99 135,46	97,40	216,12	122,63	0,06%	0,11%	0,11%	0,07%		
4	0,00	0,00	0,00	0,00	x	x	x	0,00%	0,00%	0,00%	0,00%		
II	132 555 473,01	132 430 631,36	127 187 221,66	120 828 535,20	99,91	95,95	91,15	90,84%	86,96%	84,09%	80,11%		
1	132 432 769,53	132 320 597,44	127 148 693,01	120 562 314,52	99,92	96,01	91,04	90,76%	86,89%	84,06%	79,93%		
a)	39 681,42	62 901,68	1 031 744,08	1 031 744,08	x	x	x	0,03%	0,04%	0,68%	0,68%		
b)	108 493 883,21	112 639 170,17	109 237 236,82	105 833 484,92	103,82	100,69	97,55	74,35%	73,97%	72,22%	70,17%		
c)	6 451 851,39	5 341 482,12	4 375 256,23	3 512 953,33	82,79	67,81	54,45	4,42%	3,51%	2,85%	2,33%		
d)	323 108,64	231 121,44	159 684,96	103 601,03	71,53	49,42	32,06	0,22%	0,15%	0,11%	0,07%		
e)	17 124 244,87	14 045 922,03	12 344 770,92	10 080 531,16	82,02	72,09	58,87	11,74%	9,22%	8,16%	6,68%		
2	122 703,48	110 033,92	38 528,65	262 533,76	89,67	31,40	213,96	0,08%	0,07%	0,03%	0,18%		
3	0,00	0,00	0,00	3 686,92	x	x	x	0,00%	0,00%	0,00%	0,00%		
III	0,00	0,00	0,00	0,00	x	x	x	0,00%	0,00%	0,00%	0,00%		
1	0,00	0,00	0,00	0,00	x	x	x	0,00%	0,00%	0,00%	0,00%		
2	0,00	0,00	0,00	0,00	x	x	x	0,00%	0,00%	0,00%	0,00%		
IV	0,00	0,00	0,00	0,00	x	x	x	0,00%	0,00%	0,00%	0,00%		
1	0,00	0,00	0,00	0,00	x	x	x	0,00%	0,00%	0,00%	0,00%		
2	0,00	0,00	0,00	0,00	x	x	x	0,00%	0,00%	0,00%	0,00%		

Struktura i dynamika majątku Powiatowego Zakładu Opieki Zdrowotnej w Starachowicach w latach 2012 - 2015

	STRUKTURA (%)					DYNAMIKA (%)					
						2012=100					
	2012	2013	2014	2015	2015	2014	2015	2015	2015		
	9	10	11	12	6=3/2*100	7=4/1*100	8=5/2*100	9	10	11	12
1	0,00	0,00	0,00	0,00	0,00	x	x	x	x	x	x
3	0,00	0,00	0,00	0,00	0,00	x	x	x	x	x	x
a)	0,00	0,00	0,00	0,00	0,00	x	x	x	x	x	x
-	0,00	0,00	0,00	0,00	0,00	x	x	x	x	x	x
-	0,00	0,00	0,00	0,00	0,00	x	x	x	x	x	x
-	0,00	0,00	0,00	0,00	0,00	x	x	x	x	x	x
-	0,00	0,00	0,00	0,00	0,00	x	x	x	x	x	x
b)	0,00	0,00	0,00	0,00	0,00	x	x	x	x	x	x
-	0,00	0,00	0,00	0,00	0,00	x	x	x	x	x	x
-	0,00	0,00	0,00	0,00	0,00	x	x	x	x	x	x
-	0,00	0,00	0,00	0,00	0,00	x	x	x	x	x	x
4	0,00	0,00	0,00	0,00	0,00	x	x	x	x	x	x
V	5 950,46	7 093,63	4 998,82	18 723,41	4 998,82	x	x	x	x	x	x
1	0,00	0,00	0,00	0,00	0,00	x	x	x	x	x	x
2	5 950,46	7 093,63	4 998,82	18 723,41	4 998,82	x	x	x	x	x	x
B	13 275 258,22	19 776 436,48	23 891 955,80	29 887 480,34	23 891 955,80	148,97	179,97	225,14	9,10%	12,99%	15,80%
/	1 485 285,04	1 832 996,22	1 850 968,12	2 152 374,43	1 850 968,12	123,41	124,62	144,91	1,02%	1,21%	1,43%
1	1 485 285,04	1 832 996,22	1 850 968,12	2 152 374,43	1 850 968,12	123,41	124,62	144,91	1,02%	1,21%	1,43%
2	0,00	0,00	0,00	0,00	0,00	x	x	x	0,00%	0,00%	0,00%
3	0,00	0,00	0,00	0,00	0,00	x	x	x	0,00%	0,00%	0,00%
4	0,00	0,00	0,00	0,00	0,00	x	x	x	0,00%	0,00%	0,00%

Starostwo Powiatowe
w Starachowicach
ul. dr Władysława Borowskiiego 4
Stwierdzam zgodność
z oryginałem

2016 - 07 - 06

Kierownik Biura Rady
Szymon Kotowski

Struktura i dynamika majątku Powiatowego Zakładu Opieki Zdrowotnej w Starachowicach w latach 2012 - 2015

	Stan na 31.12.2012	Stan na 31.12.2013	Stan na 31.12.2014	Stan na 31.12.2015	DYNAMIKA (%)			STRUKTURA (%)			
					2012=100		2015	2012	2013	2014	2015
					2013	2014					
	2	3	4	5	6=3/2*100	7=4/2*100	8=5/2*100	9	10	11	12
I											
Zaliczki na dostawy	0,00	0,00	0,00	0,00		x	x	0,00%	0,00%	0,00%	0,00%
II											
Należności krótkoterminowe	8 360 952,33	13 882 256,07	12 620 164,68	19 297 237,08	166,04	150,94	230,80	5,73%	9,12%	8,34%	12,79%
1						x	x	0,00%	0,00%	0,00%	0,00%
Należności od jednostek powiązanych	0,00	0,00	0,00	0,00							
a)						x	x	0,00%	0,00%	0,00%	0,00%
z tytułu dostaw i usług, o okresie spłaty:	0,00	0,00	0,00	0,00							
-						x	x	0,00%	0,00%	0,00%	0,00%
do 12 miesięcy	0,00	0,00	0,00	0,00							
-						x	x	0,00%	0,00%	0,00%	0,00%
powyżej 12 miesięcy	0,00	0,00	0,00	0,00							
-						x	x	0,00%	0,00%	0,00%	0,00%
inne	0,00	0,00	0,00	0,00							
b)						x	x	0,00%	0,00%	0,00%	0,00%
II											
Należności od pozostałych jednostek	8 360 952,33	13 882 256,07	12 620 164,68	19 297 237,08	166,04	150,94	230,80	5,73%	9,12%	8,34%	12,79%
a)											
z tytułu dostaw i usług, o okresie spłaty:	8 033 533,66	13 465 688,01	12 175 275,29	18 968 714,36	167,62	151,56	236,12	5,51%	8,85%	8,05%	12,57%
-											
do 12 miesięcy	8 033 533,66	13 465 688,01	12 175 275,29	18 968 714,36	167,62	151,56	236,12	5,51%	8,85%	8,05%	12,57%
-											
powyżej 12 miesięcy	0,00	0,00	0,00	0,00							
-						x	x	0,00%	0,00%	0,00%	0,00%
b)											
z tytułu podatków, dotacji, cel, ubezpieczeń społecznych i zdrowotnych oraz innych świadczeń	73 067,33	91 229,54	127 193,67	72 713,57	124,86	174,08	99,52	0,05%	0,06%	0,08%	0,05%
-											
inne	254 351,34	325 338,52	317 695,72	255 809,15	127,91	124,90	100,57	0,17%	0,21%	0,21%	0,17%
-											
dochodzone na drodze sądowej	0,00	0,00	0,00	0,00							
-						x	x	0,00%	0,00%	0,00%	0,00%
III											
II											
Inwestycje krótkoterminowe	3 180 448,05	3 795 983,84	9 167 422,26	7 721 939,99	119,39	288,24	242,79	2,18%	2,49%	6,06%	5,12%
1											
Krótkoterminowe aktywa finansowe	3 180 448,05	3 795 983,84	9 167 422,26	7 721 939,99	119,39	288,24	242,79	2,16%	2,49%	6,06%	5,12%
a)											
w jednostkach powiązanych	0,00	0,00	0,00	0,00		x	x	0,00%	0,00%	0,00%	0,00%
-											
udziały lub akcje	0,00	0,00	0,00	0,00		x	x	0,00%	0,00%	0,00%	0,00%
-											
inne papiery wartościowe	0,00	0,00	0,00	0,00		x	x	0,00%	0,00%	0,00%	0,00%
-											
udzielone pożyczki	0,00	0,00	0,00	0,00		x	x	0,00%	0,00%	0,00%	0,00%
-											
inne krótkoterminowe aktywa finansowe	0,00	0,00	0,00	0,00		x	x	0,00%	0,00%	0,00%	0,00%

Starostwo Powiatowe
w Starachowicach
il. dr Władysława Borkowskiego 4
Stwierdzam zgodność
z oryginałem

2016 -07- 06

Kierownik Główna Rada
Szymon Kotowski

Struktura i dynamika majątku Powiatowego Zakładu Opieki Zdrowotnej w Starachowicach w latach 2012 - 2015

	Stan na 31.12.2012	Stan na 31.12.2013	Stan na 31.12.2014	Stan na 31.12.2015	DYNAMIKA (%)			STRUKTURA (%)										
					2012=100		2015	2012		2013		2014		2015				
					2013	2014		9	10	11	12							
AKTYWA					6=32*100	7=42*100	8=52*100											
1	2	3	4	5														
b)																		
	0,00	1 801 666,85	0,00	0,00	0,00	x	x	x	0,00%	1,18%	0,00%	0,00%	0,00%	0,00%	0,00%	0,00%	0,00%	0,00%
	0,00	0,00	0,00	0,00	0,00	x	x	x	0,00%	0,00%	0,00%	0,00%	0,00%	0,00%	0,00%	0,00%	0,00%	0,00%
	0,00	0,00	0,00	0,00	0,00	x	x	x	0,00%	0,00%	0,00%	0,00%	0,00%	0,00%	0,00%	0,00%	0,00%	0,00%
	0,00	0,00	0,00	0,00	0,00	x	x	x	0,00%	0,00%	0,00%	0,00%	0,00%	0,00%	0,00%	0,00%	0,00%	0,00%
	0,00	1 801 666,85	0,00	0,00	0,00	x	x	x	0,00%	1,18%	0,00%	0,00%	0,00%	0,00%	0,00%	0,00%	0,00%	0,00%
c)	3 180 448,05	1 995 316,99	9 167 422,26	7 721 939,99	62,74	288,24	242,79	2,18%	1,31%	6,06%	5,12%							
	3 180 448,05	1 995 316,99	9 167 422,26	7 721 939,99	62,74	288,24	242,79	2,18%	1,31%	6,06%	5,12%							
	0,00	0,00	0,00	0,00	x	x	x	0,00%	0,00%	0,00%	0,00%							
	0,00	0,00	0,00	0,00	x	x	x	0,00%	0,00%	0,00%	0,00%							
	0,00	0,00	0,00	0,00	x	x	x	0,00%	0,00%	0,00%	0,00%							
2																		
IV	248 572,80	264 200,35	253 400,74	715 928,84	106,29	101,94	288,02	0,17%	0,17%	0,17%	0,47%							
AKTYWA	145 917 520,72	152 292 896,99	151 258 887,22	150 833 874,41	104,37	103,66	103,37	100,00%	100,00%	100,00%	100,00%							

Starostwo Powiatowe
w Starachowicach
ul. dr Władysława Borkowskiego 4
Stwierdzam zgodność
z oryginałem

2016 -07- 06

Kierownik Biura Rady
Szymon Kotowski

Struktura i dynamika źródeł finansowania majątku Powiatowego Zakładu Opieki Zdrowotnej w Starachowicach w latach 2012 - 2015

	Stan na 31.12.2012	Stan na 31.12.2013	Stan na 31.12.2014	Stan na 31.12.2015	DYNAMIKA (%)			STRUKTURA (%)						
					2012=100		2015	2012		2013		2014		2015
					2013	2014		2012	2013	2014	2015			
A	100 885 173,57	109 438 446,88	105 337 605,73	107 247 871,69	104,41	106,31	69,14%	71,20%	69,64%	71,10%	123,39%	123,39%		
I	183 264 667,69	190 624 247,05	186 120 870,66	186 120 870,66	101,56	101,56	0,00%	0,00%	0,00%	0,00%	0,00%	0,00%		
II	0,00	0,00	0,00	0,00	x	x	0,00%	0,00%	0,00%	0,00%	0,00%	0,00%		
III	0,00	0,00	0,00	0,00	x	x	0,00%	0,00%	0,00%	0,00%	0,00%	0,00%		
IV	0,00	0,00	0,00	0,00	x	x	0,00%	0,00%	0,00%	0,00%	0,00%	0,00%		
V	0,00	0,00	0,00	0,00	x	x	0,00%	0,00%	0,00%	0,00%	0,00%	0,00%		
VI	0,00	0,00	0,00	0,00	x	x	0,00%	0,00%	0,00%	0,00%	0,00%	0,00%		
VII	-77 493 513,00	-82 379 494,12	-82 185 800,17	-80 783 264,93	106,31	104,25	-53,11%	-54,09%	-54,33%	-53,56%	-53,56%	-53,56%		
VIII	-4 885 981,12	193 693,95	1 402 535,24	1 910 265,96	-3,96	-39,10	-3,35%	0,13%	0,93%	1,27%	1,27%	1,27%		
IX	0,00	0,00	0,00	0,00	x	x	0,00%	0,00%	0,00%	0,00%	0,00%	0,00%		
X	0,00	0,00	0,00	0,00	x	x	0,00%	0,00%	0,00%	0,00%	0,00%	0,00%		
B	45 032 347,15	43 854 450,11	45 921 281,49	43 586 002,72	97,38	96,79	30,86%	28,80%	30,36%	28,90%	28,90%	28,90%		
I	525 500,00	593 879,00	668 551,00	795 588,00	113,01	151,40	0,36%	0,39%	0,44%	0,53%	0,53%	0,53%		
1	0,00	0,00	0,00	0,00	x	x	0,00%	0,00%	0,00%	0,00%	0,00%	0,00%		
2	525 500,00	593 879,00	668 551,00	795 588,00	113,01	151,40	0,36%	0,39%	0,44%	0,53%	0,53%	0,53%		
-	0,00	0,00	0,00	0,00	x	x	0,00%	0,00%	0,00%	0,00%	0,00%	0,00%		
-	525 500,00	593 879,00	668 551,00	795 588,00	113,01	151,40	0,36%	0,39%	0,44%	0,53%	0,53%	0,53%		
3	0,00	0,00	0,00	0,00	x	x	0,00%	0,00%	0,00%	0,00%	0,00%	0,00%		
-	0,00	0,00	0,00	0,00	x	x	0,00%	0,00%	0,00%	0,00%	0,00%	0,00%		
-	0,00	0,00	0,00	0,00	x	x	0,00%	0,00%	0,00%	0,00%	0,00%	0,00%		
II	32 900 000,00	32 698 035,34	29 981 349,01	27 262 686,13	99,39	82,87	22,55%	21,47%	19,82%	18,08%	18,08%	18,08%		
1	0,00	0,00	0,00	0,00	x	x	0,00%	0,00%	0,00%	0,00%	0,00%	0,00%		
2	32 900 000,00	32 698 035,34	29 981 349,01	27 262 686,13	99,39	82,87	22,55%	21,47%	19,82%	18,08%	18,08%	18,08%		
a)	32 900 000,00	32 540 000,00	29 828 333,36	27 116 666,72	98,91	82,42	22,55%	21,37%	19,72%	17,98%	17,98%	17,98%		
b)	0,00	0,00	0,00	0,00	x	x	0,00%	0,00%	0,00%	0,00%	0,00%	0,00%		

Starostwo Powiatowe
w Starachowicach
ul. dr Władysława Borkowskiego 4
Stwierdzam zgodność
z oryginałem

2016 -07- 06

Kierownik Biura Rady
Szymon Kotowski

Struktura i dynamika źródeł finansowania majątku Powiatowego Zakładu Opieki Zdrowotnej w Starachowicach w latach 2012 - 2015

	Stan na 31.12.2012	Stan na 31.12.2013	Stan na 31.12.2014	Stan na 31.12.2015	DYNAMIKA (%)			STRUKTURA (%)										
					2012=100		2013=100		2012		2013		2014		2015			
					2013	2014	2015	2013	2014	9	10	11	12					
c)	2	3	4	5	6=3/2*100	7=4/2*100	8=5/2*100	9	10	11	12							
inne zobowiązania finansowe	0,00	0,00	0,00	0,00	x	x	x	0,00%	0,00%	0,00%	0,00%							
inne	0,00	158 035,34	153 015,65	146 019,41	x	x	x	0,00%	0,10%	0,10%	0,10%							
III Zobowiązania krótkoterminowe	10 736 470,34	9 640 230,39	10 661 720,68	12 535 188,56	89,79	99,30	116,75	7,36%	6,33%	7,05%	8,32%							
1. Wobec jednostek powiązanych	0,00	0,00	0,00	0,00	x	x	x	0,00%	0,00%	0,00%	0,00%							
a) z tytułu dostaw i usług, o okresie wymagalności:	0,00	0,00	0,00	0,00	x	x	x	0,00%	0,00%	0,00%	0,00%							
- do 12 miesięcy	0,00	0,00	0,00	0,00	x	x	x	0,00%	0,00%	0,00%	0,00%							
- powyżej 12 miesięcy	0,00	0,00	0,00	0,00	x	x	x	0,00%	0,00%	0,00%	0,00%							
inne	0,00	0,00	0,00	0,00	x	x	x	0,00%	0,00%	0,00%	0,00%							
b) inne	0,00	0,00	0,00	0,00	x	x	x	0,00%	0,00%	0,00%	0,00%							
2. Wobec pozostałych jednostek	9 118 791,21	9 923 862,50	10 368 227,90	12 240 991,37	102,25	113,70	134,24	6,26%	6,12%	6,86%	8,12%							
a) kredyty i pożyczki	240 000,00	0,00	0,00	0,00	0,00	0,00	0,00	0,16%	0,00%	0,00%	0,00%							
b) z tytułu emisji dłużnych papierów wartościowych	0,00	0,00	0,00	0,00	x	x	x	0,00%	0,00%	0,00%	0,00%							
c) inne zobowiązania finansowe	0,00	0,00	0,00	0,00	x	x	x	0,00%	0,00%	0,00%	0,00%							
d) z tytułu dostaw i usług, o okresie wymagalności:	3 373 726,43	4 231 277,82	5 115 048,17	5 877 632,01	125,42	151,61	174,22	2,31%	2,78%	3,38%	3,90%							
- do 12 miesięcy	2 885 232,60	3 995 692,36	5 081 138,50	5 877 632,01	138,49	176,11	203,71	1,98%	2,63%	3,36%	3,90%							
- powyżej 12 miesięcy	488 493,83	235 585,46	33 909,67	0,00	x	x	x	0,33%	0,15%	0,02%	0,00%							
e) zaliczki otrzymane na dostawy	0,00	0,00	0,00	0,00	x	x	x	0,00%	0,00%	0,00%	0,00%							
f) zobowiązania wekslowe	0,00	0,00	0,00	0,00	x	x	x	0,00%	0,00%	0,00%	0,00%							
g) z tytułu podatków, cel, ubezpieczeń i innych świadczeń	3 433 274,26	3 202 223,94	3 360 264,59	4 289 088,82	93,27	97,87	124,93	2,36%	2,10%	2,23%	2,83%							
h) z tytułu wynagrodzeń	1 739 358,59	1 734 869,07	1 679 043,33	1 895 256,48	99,74	96,53	108,96	1,19%	1,14%	1,11%	1,26%							
inne	332 431,93	155 491,67	213 871,81	192 908,46	46,77	64,34	58,03	0,23%	0,10%	0,14%	0,13%							
3. Fundusze specjalne	1 617 679,13	316 367,89	299 482,78	294 197,19	19,56	18,14	18,19	1,11%	0,21%	0,19%	0,20%							

Starostwo Powiatowe
w Starachowicach
ul. dr Władysława Borkowskiego 4
Stwierdzam zgodność z oryginałem

2016 -07- 06

Kierownik Biura Rady
Szymon Kotowski

Struktura i dynamika źródeł finansowania majątku Powiatowego Zakładu Opieki Zdrowotnej w Starachowicach w latach 2012 - 2015

	Stan na 31.12.2012 2	Stan na 31.12.2013 3	Stan na 31.12.2014 4	Stan na 31.12.2015 5	DYNAMIKA (%)			STRUKTURA (%)			
					2012=100		2015 8=5/2*100	2012	2013	2014	2015
					6=3/2*100	7=4/2*100					
IV Rozliczenia międzyokresowe	870 376,81	922 305,38	4 609 660,80	2 978 645,63	105,97	529,62	342,22	0,60%	0,61%	3,05%	1,97%
1 Ujemna wartość firmy	0,00	0,00	0,00	0,00	x	x	x	0,00%	0,00%	0,00%	0,00%
2 Inne rozliczenia międzyokresowe	870 376,81	922 305,38	4 609 660,80	2 978 645,63	105,97	529,62	342,22	0,60%	0,61%	3,05%	1,97%
- długoterminowe	709 473,39	737 858,45	2 952 307,51	1 745 723,66	x	x	x	0,49%	0,49%	1,95%	1,15%
- krótkoterminowe	160 903,42	184 446,93	1 657 353,29	1 232 921,97	114,63	1 030,03	766,25	0,11%	0,12%	1,10%	0,82%
PASYWA	145 917 520,72	152 292 896,99	151 258 887,22	150 833 874,41	104,37	103,66	103,37	100,00%	100,00%	100,00%	100,00%

Starachowice, dnia 09.05.2016 rok

Sporządził:

Główny księgowy
Powiatowego Zakładu Opieki Zdrowotnej

Magdalena Moskał

Zatwierdził:

P. O. DYREKTORA
Powiatowego Zakładu Opieki
Zdrowotnej w Starachowicach

Grzegorz Pkris

Starostwo Powiatowe
w Starachowicach
ul. dr. Władysławaorkowicza 2
Stwierdzam zgodność
z oryginałem

2016-07-06

Kierownik Biura Rady

Szymon Kotowski

Wyszczególnienie oraz dynamika zmian w kapitale (funduszu) własnym Powiatowego Zakładu Opieki Zdrowotnej w Strachowicach
sporzędzony za lata 2012 - 2015

Wiersz	Wyszczególnienie	2015 rok						DYNAMIKA (%)		
		6						2012=100		
		2013 rok	2014 rok	2015 rok	2013	2014	2015			
1	2	4	5	6	7=4/3*100	8=5/3*100	9=6/3*100			
I.	Kapitał (fundusz) własny na początek okresu (BO)	100 885 173,57	108 438 446,88	105 337 605,73	94,92	102,03	99,11			
	- zmiany przyjętych zasad (polityki) rachunkowości	0,00	0,00	0,00	x	x	x			
	- korekty błędów podstawowych	0,00	0,00	0,00	x	x	x			
I.a.	Kapitał (fundusz) własny na początek okresu (BO), po korektach	100 885 173,57	108 438 446,88	105 337 605,73	91,80	98,67	95,85			
1.	Kapitał (fundusz) podstawowy na początek okresu	184 290 905,22	190 624 247,05	186 120 870,66	99,44	103,44	100,99			
1.1	Zmiany kapitału (funduszu) podstawowego	-1 026 237,53	-4 503 376,39	0,00	-717,14	438,82	x			
	a) zwiększenie (z tytułu)	13 272,24	1 031 744,08	0,00	55 450,92	7 773,70	x			
	- dotacji zwiększających kapitał zgodnie z ustawą	0,00	0,00	0,00	x	x	x			
	- otrzymanych nieodpłatnie środków trwałych	13 272,24	1 031 744,08	0,00	x	x	x			
	- otrzymanych darów o charakterze majątku trwałego	0,00	0,00	0,00	x	x	x			
	b) zmniejszenie (z tytułu)	1 039 509,77	5 535 120,47	0,00	0,00	532,47	x			
	- zwrot środków trwałych do organu założycielskiego	0,00	17 355,40	0,00	x	x	x			
	- likwidacja środków trwałych nie w pełni umorzonych	25 552,86	0,00	0,00	x	x	x			
	- wycena linii kablowej według MSR numer 16 (2010 rok)	511 807,26	0,00	0,00	x	x	x			
	- zmiana formy przekazania środków trwałych przez organ założycielski	0,00	5 359 765,07	0,00	x	x	x			
	- zmiana przyjętych zasad (polityki) rachunkowości	502 149,65	0,00	0,00	x	x	x			
1.2.	Kapitał (fundusz) podstawowy na koniec okresu	183 264 667,69	186 120 870,66	186 120 870,66	104,02	101,56	101,56			
2.	Należne wpłaty na kapitał podstawowy na początek okresu	0,00	0,00	0,00	x	x	x			
2.1.	Zmiana należnych wpłat na kapitał podstawowy	0,00	0,00	0,00	x	x	x			
	a) zwiększenie (z tytułu)	0,00	0,00	0,00	x	x	x			
	b) zmniejszenie (z tytułu)	0,00	0,00	0,00	x	x	x			
2.2.	Należne wpłaty na kapitał podstawowy na koniec okresu	0,00	0,00	0,00	x	x	x			
3.	Udziały (akcje) własne na początek okresu	0,00	0,00	0,00	x	x	x			
	a) zwiększenie	0,00	0,00	0,00	x	x	x			
	b) zmniejszenie	0,00	0,00	0,00	x	x	x			
3.1.	Udziały (akcje) własne na koniec okresu	0,00	0,00	0,00	x	x	x			

Kierownik Powiatowej Rady
Szymon Kotowski
Starostwo Powiatowe
w Strachowicach
ul. dr. Władysława Borkowskiego 4
Stwierdzam zgodność
z oryginałem

2016 - 07 -
POWIATOWY
ZAKŁAD OPIEKI ZDROWOTNEJ
27-200 Starachowice, ul. Radomska 70
tel./fax (041) 746 61 11
NIP 604-18-73-155 Nr rej. KRS 000001257

Zestawienie oraz dynamika zmian w kapitale (funduszu) własnym Powiatowego Zakładu Opieki Zdrowotnej w Strachowicach
sporządzone za lata 2012 - 2015

Wiersz	Wyszczególnienie	2012-2015					DYNAMIKA (%)					
		2012 rok	2013 rok	2014 rok	2015 rok	2013	2014	2015				
		3	4	5	6	7=4/3*100	8=5/3*100	9=6/3*100				
1	2											
4.	Kapitał (fundusz) zapasowy na początek okresu	0,00	0,00	0,00	0,00					X	X	X
4.1.	Zmiany kapitału (funduszu) zapasowego									X	X	X
	a) zwiększenie (z tytułu)									X	X	X
	– otrzymanych dotacji									X	X	X
	– inne									X	X	X
	b) zmniejszenie (z tytułu)									X	X	X
	– pokrycia straty									X	X	X
	– inne									X	X	X
4.2.	Stan kapitału (funduszu) zapasowego na koniec okresu									X	X	X
5.	Kapitał (fundusz) z aktualizacji wyceny na początek okresu – zmiany przyjętych zasad polityki rachunkowości	-511 807,26	0,00	0,00	0,00					X	X	X
5.1.	Zmiany kapitału (funduszu) z aktualizacji wyceny									X	X	X
	a) zwiększenie (z tytułu)	511 807,26	0,00	0,00	0,00					X	X	X
	– wycena linii kablowych wg MSR nr 16	511 807,26	0,00	0,00	0,00					X	X	X
	b) zmniejszenie (z tytułu)									X	X	X
	– wycena linii kablowych wg MSR nr 16									X	X	X
5.2.	Kapitał (fundusz) z aktualizacji wyceny na koniec okresu									X	X	X
6.	Pozostałe kapitały (fundusze) rezerwowe na początek okresu	0,00	0,00	0,00	0,00					X	X	X
6.1.	Zmiany pozostałych kapitałów (funduszy) rezerwowych									X	X	X
	a) zwiększenie (z tytułu)									X	X	X
	b) zmniejszenie (z tytułu)									X	X	X
6.2.	Pozostałe kapitały (fundusze) rezerwowe na koniec okresu									X	X	X
7.	Zysk (strata) z lat ubiegłych na początek okresu	-73 876 734,38	-77 493 513,00	-82 379 494,12	-82 185 800,17					104,90	111,51	111,25
7.1.	Zysk z lat ubiegłych na początek okresu									X	X	X
	– zmiany przyjętych zasad (polityki) rachunkowości									X	X	X
	– korekty błędów podstawowych									X	X	X
7.2.	Zysk z lat ubiegłych na początek okresu, po korektach									X	X	X

Kierownik Biura Rady
Szymon Kotowski
Starostwo Powiatowe
w Strachowicach
ul. dr Władysława Borkowskiego 4
Stwierdzam zgodność
z oryginałem

2016-07-06

Zestawienie oraz dynamika zmian w kapitale (funduszu) własnym Powiatowego Zakładu Opieki Zdrowotnej w Strachowicach
sporządzone za lata 2012 - 2015

Wiersz	Wyszczególnienie	2012 rok				2013 rok				2014 rok				2015 rok				DYNAMIKA (%)			
		3				4				5				6				2013	2012=100		
		7=4/3*100				8=5/3*100				9=6/3*100				7=4/3*100	2014	2015					
1	2																				
	a) zwiększenie (z tytułu)	0,00				0,00				0,00				0,00				x	x	x	x
	- podziału zysku z lat ubiegłych	0,00				0,00				0,00				0,00				x	x	x	x
	b) zmniejszenie (z tytułu)	0,00				0,00				0,00				0,00				x	x	x	x
7.3.	Zysk z lat ubiegłych na koniec okresu	0,00				0,00				0,00				0,00				x	x	x	x
7.4.	Strata z lat ubiegłych na początek okresu,	-73 876 734,38				-77 493 513,00				-82 379 494,12				-82 185 800,17				104,90	111,51	111,51	111,25
	- zmiany przyjętych zasad (polityki) rachunkowości	0,00				0,00				0,00				0,00				x	x	x	x
	- korekty błędów podstawowych	0,00				0,00				0,00				0,00				x	x	x	x
7.5.	Strata z lat ubiegłych na początek okresu, po korektach	-73 876 734,38				-77 493 513,00				-82 379 494,12				-82 185 800,17				104,90	111,51	111,51	111,25
	a) zwiększenie (z tytułu)	-3 616 778,62				-4 885 981,12				0,00				0,00				135,09	0,00	0,00	0,00
	- przeniesienia straty z lat ubiegłych do pokrycia	3 616 778,62				4 885 981,12				0,00				0,00				135,09	0,00	0,00	0,00
	b) zmniejszenie z tytułu pokrycia kapitałem własnym	0,00				0,00				193 693,95				1 402 535,24				x	x	x	x
	- przeniesienia zysku z lat ubiegłych	0,00				0,00				193 693,95				1 402 535,24				x	x	x	x
7.6.	Strata z lat ubiegłych na koniec okresu	-77 493 513,00				-82 379 494,12				-82 185 800,17				-80 783 264,93				106,31	106,06	106,06	104,25
7.7.	Zysk (strata) z lat ubiegłych na koniec okresu	-77 493 513,00				-82 379 494,12				-82 185 800,17				-80 783 264,93				106,31	106,06	106,06	104,25
8.	Wynik netto	-4 885 981,12				193 693,95				1 402 535,24				1 910 265,96				-3,96	-28,71	-28,71	-39,10
	a) zysk netto	0,00				193 693,95				1 402 535,24				1 910 265,96				x	x	x	x
	b) strata netto	4 885 981,12				0,00				0,00				0,00				0,00	0,00	0,00	0,00
	c) odpisy z zysku	0,00				0,00				0,00				0,00				x	x	x	x
II.	Kapitał (fundusz) własny na koniec okresu (BZ)	100 885 173,57				108 438 446,88				105 337 605,73				107 247 871,69				107,49	104,41	104,41	106,31
III.	Kapitał (fundusz) własny, po uwzględnieniu proponowanego podziału zysku (pokrycia straty)	100 885 173,57				108 438 446,88				105 337 605,73				107 247 871,69				107,49	104,41	104,41	106,31

Starostwo Powiatowe
w Strachowicach
ul. dr Władysława Borkowskiego 4
Stwierdzam zgodność
z oryginałem

2016 -07- 0 6

Kierownik Biura Rady

Szymon Kotowski

Starachowice, dnia 09.05.2016 rok

Sporządził:

Biuro Powiatowe
Powiatowego Zakładu Opieki Zdrowotnej

Magdalena Moskal

Zatwierdził:

P. O. DYREKTORA
Powiatowego Zakładu Opieki
Zdrowotnej w Strachowicach

Grzegorz Fitas

Rachunek zysków i strat Powiatowego Zakładu Opieki Zdrowotnej w Starachowicach w latach 2012 - 2015

Wiersz	Treść	od 01-01-2012 do 31-12-2012	od 01-01-2013 do 31-12-2013	od 01-01-2014 do 31-12-2014	od 01-01-2015 do 31-12-2015
		3	4	5	6
IV.	Aktualizacja wartości inwestycji	0,00	0,00	0,00	0,00
V.	Inne	0,00	24 502,79	15 753,72	22 514,24
H.	Koszty finansowe	1 885 644,75	1 491 939,85	1 234 110,10	768 523,17
I.	Odsetki, w tym: - dla jednostek powiązanych	1 876 160,75	1 451 206,20	1 205 943,31	764 671,17
II.	Strata ze zbycia inwestycji	0,00	0,00	0,00	0,00
III.	Aktualizacja wartości inwestycji	0,00	0,00	0,00	0,00
IV.	Inne	9 484,00	40 733,65	28 166,79	3 852,00
I.	Zysk (strata) z działalności gospodarczej (F+G-H)	-4 885 981,12	193 693,95	1 402 535,24	1 910 265,96
J.	Wynik zdarzeń nadzwyczajnych (J.I.-J.II.)	0,00	0,00	0,00	0,00
I.	Zyski nadzwyczajne	0,00	0,00	0,00	0,00
II.	Straty nadzwyczajne	0,00	0,00	0,00	0,00
K.	Zysk (strata) brutto (I+J)	-4 885 981,12	193 693,95	1 402 535,24	1 910 265,96
L.	Podatek dochodowy	0,00	0,00	0,00	0,00
M.	Pozostałe obowiązkowe zmniejszenia zysku (zwiększenia straty)	0,00	0,00	0,00	0,00
N.	Zysk (strata) netto (K-L-M)	-4 885 981,12	193 693,95	1 402 535,24	1 910 265,96

Starachowice, dnia 09.05.2016 rok

Sporządził:

Główny Księgowy
Powiatowego Zakładu Opieki Zdrowotnej

Magdalena Mdska

Zatwierdził:

P.O. DYREKTORA
Powiatowego Zakładu Opieki
Zdrowotnej w Starachowicach
Grzegorz Fitak

Starostwo Powiatowe
w Starachowicach
ul. dr Władysława Borkowskiego 4
Stwierdzam zgodność
z oryginałem

2016-07-06

Kierownik Biura Rady
Szymon Kotowski

291141752
POWIATOWY
ZAKŁAD OPIEKI ZDROWOTNEJ
27-200 Starachowice, ul. Radomska 70
tel./fax (041) 274-61-58
NIP 664-13-73-185 Nr rej. KRS 0000001257

2016 -07- 0
Kierownik Biura Rady
Szymon Kuchowski

Starostwo Powiatowe
w Starachowicach
ul. dr Władysława Jorkowskiego 4
Stwierdzam zgodność
z oryginałem

Struktura i dynamika rachunku zysków i strat Powiatowego Zakładu Opieki Zdrowotnej w Starachowicach w latach 2012 - 2015

Wiersz	Treść	DYNAMIKA (%)					STRUKTURA (%)					
		2012 = 100										
		2013	2014	2015	2012	2013	2014	2015	2012	2013	2014	2015
1	2	7=4/3*100	8=5/3*100	9=6/3*100	10	11	12	13				
A.	Przychody netto ze sprzedaży i zrównane z nimi, w tym:	107,45	113,86	122,19	100,00%	100,00%	100,00%	100,00%				
	— od jednostek powiązanych	x	x	x	x	x	x	x				
I.	Przychody netto ze sprzedaży produktów	107,47	113,93	121,60	99,94%	99,96%	100,00%	99,45%				
II.	Zmiana stanu produktów (zwiększenie – wartość dodatnia, zmniejszenia - wartość ujemna)	126,75	162,39	-49,81	-0,31%	-0,37%	-0,44%	0,13%				
III.	Koszt wytworzenia produktów na własne potrzeby jednostki	118,01	137,85	140,88	0,35%	0,39%	0,43%	0,41%				
IV.	Przychody netto ze sprzedaży towarów i materiałów	99,03	98,00	98,00	0,02%	0,02%	0,01%	0,01%				
B.	Koszty działalności operacyjnej	102,65	103,30	112,67	105,28%	100,58%	95,51%	97,08%				
I.	Amortyzacja	99,02	79,55	81,06	11,25%	10,37%	7,86%	7,47%				
II.	Zużycie materiałów i energii	110,18	114,75	129,41	23,58%	24,18%	23,76%	24,97%				
III.	Usługi obce	103,92	107,64	116,57	22,53%	21,79%	21,30%	21,49%				
IV.	Podatki i opłaty, w tym:	103,27	153,52	153,21	0,38%	0,36%	0,51%	0,47%				
	— podatek akcyzowy	x	x	x	x	x	x	x				
V.	Wynagrodzenia	98,79	100,21	105,49	39,56%	36,37%	34,82%	34,16%				
VI.	Ubezpieczenia społeczne i inne świadczenia	100,41	103,68	122,94	7,38%	6,90%	6,72%	7,43%				
VII.	Pozostałe koszty rodzajowe	108,57	103,11	226,83	0,58%	0,59%	0,53%	1,08%				
VIII.	Wartość sprzedanych towarów i materiałów	99,03	98,00	98,00	0,02%	0,02%	0,01%	0,01%				
C.	Zysk (strata) ze sprzedaży (A-B)	11,77	-96,74	-67,56	-5,28%	-0,58%	4,49%	2,92%				
		2 608 322,31	3 734 454,25	2 608 322,31								

Struktura i dynamika rachunku zysków i strat Powiatowego Zakładu Opieki Zdrowotnej w Starachowicach w latach 2012 - 2015

Wiersz	od 01-01-2012 do 31-12-2012	od 01-01-2013 do 31-12-2013	od 01-01-2014 do 31-12-2014	od 01-01-2015 do 31-12-2015	DYNAMIKA (%)			STRUKTURA (%)					
					2012 = 100			2012	2013	2014	2015		
					2013	2014	2015	10	11	12	13		
1					7=4/3*100	8=5/3*100	9=6/3*100						
D.	2 960 505,47	5 094 931,20	5 346 251,21	5 804 763,84	172,10	180,59	196,07	4,05%	6,49%	6,42%	6,50%		
I.	2 766,64	0,00	0,00	12 291,78	0,00	0,00	444,29	0,00%	0,00%	0,00%	0,01%		
II.	976 718,76	1 927 768,97	2 227 424,71	2 462 723,23	197,37	228,05	252,14	1,34%	2,45%	2,68%	2,76%		
III.	1 981 020,07	3 167 162,23	3 118 826,50	3 329 748,83	159,88	157,44	168,08	2,71%	4,04%	3,74%	3,73%		
E.	2 234 365,90	3 338 218,06	6 576 936,93	5 881 903,73	149,40	294,35	263,25	3,06%	4,25%	7,90%	6,58%		
I.	0,00	12 068,80	88 572,40	0,00	x	x	x	0,00%	0,02%	0,11%	0,00%		
II.	0,00	802 418,72	1 826 951,96	1 340 592,26	x	x	x	0,00%	1,02%	2,19%	1,50%		
III.	2 234 365,90	2 523 730,54	4 661 412,57	4 541 311,47	112,95	208,62	203,25	3,06%	3,21%	5,60%	5,08%		
F.	-3 134 359,11	1 302 430,02	2 503 768,53	2 531 182,42	-41,55	-79,88	-80,76	-4,29%	1,66%	3,01%	2,84%		
G.	134 022,74	383 203,78	132 876,81	147 806,71	285,92	99,14	110,14	0,19%	0,49%	0,16%	0,17%		
I.	0,00	0,00	0,00	0,00	x	x	x	x	x	x	x		
II.	0,00	0,00	0,00	0,00	x	x	x	x	x	x	x		
III.	134 022,74	358 700,99	117 123,09	125 092,47	267,64	87,39	93,94	0,18%	0,46%	0,14%	0,14%		
IV.	0,00	0,00	0,00	0,00	x	x	x	x	x	x	x		
V.	0,00	24 502,79	15 753,72	22 514,24	x	x	x	0,00%	0,03%	0,02%	0,03%		

Starostwo Powiatowe
w Starachowicach
ul. dr Władysława Borkowskiego 1
Stwierdzam zgodność

2016 - 07 - 06

Kierownik Biura Rady
Szymon Kotowski

Struktura i dynamika rachunku zysków i strat Powiatowego Zakładu Opieki Zdrowotnej w Starachowicach w latach 2012 - 2015

Wiersz	2	3	4	5	6	DYNAMIKA (%)				STRUKTURA (%)			
						2012 = 100							
						2013	2014	2015		2012	2013	2014	2015
7=4/3*100	8=5/3*100	9=6/3*100		10	11	12	13						
H.	Koszty finansowe	1 885 644,75	1 491 639,85	1 234 110,10	768 523,17	79,12	65,45	40,76	2,58%	1,90%	1,48%	0,86%	
I.	Odsetki, w tym: - dla jednostek powiązanych	1 876 160,75	1 451 206,20	1 205 943,31	764 671,17	77,35	64,28	40,76	2,57%	1,85%	1,45%	0,86%	
II.	Strata ze zbycia inwestycji	0,00	0,00	0,00	0,00	x	x	x	x	x	x	x	
III.	Aktualizacja wartości inwestycji	0,00	0,00	0,00	0,00	x	x	x	x	x	x	x	
IV.	Inne	9 484,00	40 733,65	28 166,79	3 852,00	429,50	296,99	40,62	0,01%	0,05%	0,03%	0,00%	
I.	Zysk (strata) z działalności gospodarczej (F+G-H)	-4 885 981,12	193 693,95	1 402 535,24	1 910 265,96	-3,96	-28,71	-39,10	-6,69%	0,25%	1,69%	2,15%	
J.	Wynik zdarzeń nadzwyczajnych (J.I.-J.III.)	0,00	0,00	0,00	0,00	x	x	x	x	x	x	x	
I.	Zyski nadzwyczajne	0,00	0,00	0,00	0,00	x	x	x	x	x	x	x	
II.	Straty nadzwyczajne	0,00	0,00	0,00	0,00	x	x	x	x	x	x	x	
K.	Zysk (strata) brutto (I+J)	-4 885 981,12	193 693,95	1 402 535,24	1 910 265,96	-3,96	-28,71	-39,10	-6,69%	0,25%	1,69%	2,15%	
L.	Podatek dochodowy	0,00	0,00	0,00	0,00	x	x	x	x	x	x	x	
M.	Pozostałe obowiązkowe zmniejszenia zysku (zwiększenia straty)	0,00	0,00	0,00	0,00	x	x	x	x	x	x	x	
N.	Zysk (strata) netto (K-L-M)	-4 885 981,12	193 693,95	1 402 535,24	1 910 265,96	-3,96	-28,71	-39,10	-6,69%	0,25%	1,69%	2,15%	

Starostwo Powiatowe
w Starachowicach
ul. dr Władysława Borkowskiego 4
Stwierdzam zgodność
z oryginałem

2016 -07- 0 6

Kierownik Biura Rady
Szymon Kotowski

Starachowice, dnia 09.05.2016 rok

Sporządził:
Główny Księgowy
Powiatowego Zakładu Opieki Zdrowotnej
Magdalena Mopska

Zatwierdził:
P.O. DYREKTORA
Powiatowego Zakładu Opieki
Zdrowotnej w Starachowicach
Grzegorz Fitas