

UCHWAŁA Nr IX/56/2015
RADY POWIATU W STARACHOWICACH
z dnia 25 - czerwca - 2015 roku

w sprawie:

**zatwierdzenia rocznego sprawozdania finansowego Powiatowego
Zakładu Opieki Zdrowotnej w Starachowicach, ul. Radomska 70.**

Na podstawie art. 12 pkt 11 ustawy z dnia 5 czerwca 1998r. o samorządzie powiatowym (tekst jednolity Dz. U. z 2013r. poz. 595 z późn. zm.), art. 58, art.121 ust.1 i ust.4 pkt.3 ustawy z dnia 15 kwietnia 2011r. o działalności leczniczej (tekst jednolity Dz. U. z 2015r. poz. 618) oraz art. 53 ust. 1 i 3 ustawy z dnia 29 września 1994r. o rachunkowości (tekst jednolity Dz. U. z 2013r. poz. 330 z późn.zm.)

Rada Powiatu uchwala co następuje:

§1

Zatwierdza się roczne sprawozdanie finansowe Powiatowego Zakładu Opieki Zdrowotnej w Starachowicach przy ul. Radomskiej 70 za okres od 01.01.2014r. do 31.12.2014r., stanowiące załącznik do niniejszej uchwały.

§2

Zysk netto za 2014r. w wysokości: 1.402.535,24 zł przeznacza się na pokrycie straty z lat ubiegłych.

§3

Wykonanie uchwały powierza się Zarządowi Powiatu.

§4

Uchwała wchodzi w życie z dniem podjęcia.

Przewodnicząca Rady


Bożena Wrona

UZASADNIENIE

Przepisy wykonawcze dotyczące podmiotów wykonujących działalność leczniczą nakładają na organ tworzący obowiązek zatwierdzenia rocznych sprawozdań finansowych z działalności podległych podmiotów leczniczych.

Warunkiem przyjęcia sprawozdania jest uprzednie stwierdzenie poprawności stosowanych zasad rachunkowości, rzetelności oraz prawidłowości prowadzenia ksiąg rachunkowych – stanowiących podstawę jego sporządzenia – przez niezależny podmiot uprawniony do badania sprawozdań finansowych.

Opinia i Raport z badania sprawozdania finansowego PZOZ w Starachowicach za 2014r., sporządzona przez firmę AUXILIUM AUDYT z siedzibą w Krakowie wskazuje, że sprawozdanie finansowe jednostki zostało sporządzone zgodnie z zasadami rachunkowości, na podstawie prawidłowo sporządzonych ksiąg rachunkowych. Ponadto rzetelnie i jasno przedstawia informacje istotne dla oceny sytuacji majątkowej i finansowej Zakładu oraz jego wyniku finansowego za rok obrotowy od 01.01.2014r. do 31.12.2014r. Jest także zgodne z przepisami prawa i postanowieniami statutu jednostki.

- Bilans Powiatowego Zakładu Opieki Zdrowotnej w Starachowicach sporządzony na dzień 31.12.2014r. po stronie aktywów i pasywów zamyka się sumą: 151.258.887,22 zł.
- Rachunek zysków i strat za rok obrotowy od 01.01.2014r. do 31.12.2014r. wykazuje zysk netto w wysokości: 1.402.535,24 zł.
- Zestawienie zmian w kapitale (funduszu) własnym za okres od 01.01.2014r. do 31.12.2014r. wykazuje zmniejszenie kapitału własnego o kwotę: 3.100.841,15 zł.
- Rachunek przepływów pieniężnych za okres od 01.01.2014r. do 31.12.2014r. wykazuje wzrost stanu środków pieniężnych o kwotę: 5.370.438,42 zł.

Zysk netto za 2014r. w wysokości: 1.402.535,24 zł przeznaczona się na pokrycie straty z lat ubiegłych.

STAROSTA

Dariusz Dąbrowski



Powiatowy Zakład Opieki Zdrowotnej

ul. Radomska 70
27-200 Starachowice
REGON: 291141752
NIP: 664-18-73-185
Tel: (41) 274 75 38, 273 91 13,
fax: (41) 273 92 29

<http://szpital.starachowice.pl>
e-mail: info@szpital.starachowice.pl



Szpital
bez bólu

WPROWADZENIE DO SPRAWOZDANIA FINANSOWEGO ZA 2014 ROK

Starostwo Powiatowe
w Starachowicach
ul. dr Władysława Borkowskiego 4
Stwierdzam zgodność
z oryginałem

30 CZE. 2015

wz. Sekretarz Powiatu
GŁÓWNY SPECJALISTA

mgr Szymon...

Starachowice, maj 2015

1. Nazwa (firma), siedziba i podstawowy przedmiot działalności jednostki oraz wskazanie właściwego sądu lub innego organu prowadzącego rejestr.

Nazwa:

Powiatowy Zakład Opieki Zdrowotnej
w Starachowicach

Siedziba:

27-200 Starachowice, ul. Radomska 70

Przedmiot działalności:

Zgodnie ze statutem i KRS podstawowym celem Powiatowego Zakładu Opieki Zdrowotnej jest udzielanie świadczeń zdrowotnych służących zachowaniu, ratowaniu, przywracaniu i poprawie zdrowia; sprawowaniu profilaktycznej opieki zdrowotnej nad ludnością zamieszkałą na obszarze objętym działalnością Powiatowego Zakładu Opieki Zdrowotnej; sprawowaniu profilaktycznej opieki zdrowotnej nad pracującymi oraz podejmowaniu innych działań medycznych wynikających z procesu leczenia lub przepisów odrębnych regulujących ich zasady wykonywania, a także realizowania zadań z zakresu promocji zdrowia.

Organ prowadzący rejestr:

Sąd Rejonowy w Kielcach, X Wydział Gospodarczy
Krajowego Rejestru Sądowego.

2. Wskazanie czasu trwania działalności jednostki, jeżeli jest on umownie ograniczony.

Czas trwania działalności Powiatowego Zakładu Opieki Zdrowotnej nie jest ograniczony.

3. Wskazanie okresu objętego sprawozdaniem finansowym.

Roczne sprawozdanie finansowe Powiatowego Zakładu Opieki Zdrowotnej sporządzone zostało za okres od 01.01.2014 roku do 31.12.2014 roku.

4. Wskazanie, że sprawozdanie finansowe zawiera dane łączne, jeżeli w skład jednostki wchodzi wewnętrzne jednostki organizacyjne sporządzające samodzielne sprawozdania finansowe.

W skład Powiatowego Zakładu Opieki Zdrowotnej nie wchodzi wewnętrzne jednostki organizacyjne samodzielnie sporządzające sprawozdanie finansowe.

5. Wskazanie, czy sprawozdanie finansowe zostało sporządzone przy założeniu kontynuowania działalności gospodarczej przez jednostkę w dającej się przewidzieć przyszłości oraz czy nie istnieją okoliczności wskazujące na poważne zagrożenia dla kontynuowania przez nią działalności.

Roczne sprawozdanie finansowe sporządzono przy założeniu kontynuowania

Starostwo Powiatowe
w Starachowicach
ul. dr Władysława Borkowskiego 4
Stwierdzam zgodność
z oryginałem

wz. Sekretarza Powiatu
GŁÓWNY SPECJALISTA

Powiatowy Zakład Opieki Zdrowotnej, maj 2015 rok

30 CZE. 2015

2 z 9

działalności gospodarczej przez Powiatowy Zakład Opieki Zdrowotnej przez co najmniej 12 kolejnych miesięcy i dłużej. Nie istnieją okoliczności wskazujące na zagrożenie dla kontynuowania przez jednostkę działalności o czym może świadczyć fakt, iż w 2014 roku Powiatowy Zakład Opieki Zdrowotnej podpisał aneks do 3-letniego kontraktu z Narodowym Funduszem Zdrowia obowiązującego do końca 2013 roku, który spowodował wydłużenie okresu obowiązywania umowy do końca 2015 roku. Dyrekcja Powiatowego Zakładu Opieki Zdrowotnej nie zamierza ograniczać zakresu realizowanych świadczeń o czym może świadczyć fakt rozszerzenia działalności o Poradnię Osteoporozy oraz o Ośrodek Dzienny Rehabilitacji Kardiologicznej. Osiągnięty zysk i poprawa płynności finansowej są widocznymi przesłankami do kontynuowania działalności jednostki.

Poza tym dalsze istnienie Powiatowego Zakładu Opieki Zdrowotnej uzasadnione jest celami i zadaniami, dla których został utworzony. Na terenie Powiatu Starachowickiego brak jest możliwości zapewnienia nieprzerwanego sprawowania opieki zdrowotnej nad ludnością przez inne jednostki.

6. *Wskazanie zastosowanej metody w przypadku połączenia podmiotów.*

W okresie, za który sporządzono sprawozdanie finansowe nie nastąpiło połączenie Powiatowego Zakładu Opieki Zdrowotnej z innym podmiotem.

7. *Omówienie przyjętych zasad (polityki) rachunkowości, w tym metod wyceny aktywów i pasywów (także amortyzacji), pomiaru wyniku finansowego oraz sposobu sporządzenia sprawozdania finansowego w zakresie, w jakim ustawa pozostawia jednostce prawo wyboru.*

Aktywa i pasywa wycenia się według zasad określonych w ustawie o rachunkowości, przy zachowaniu zasad ciągłości, z tym że:

A. Rzeczowe aktywa trwałe i wartości niematerialne i prawne

Konta ksiąg pomocniczych dla rzeczowych składników aktywów trwałych stanowi ewidencja ilościowo – wartościowa umożliwiająca ustalenie źródła pochodzenia (finansowania) wartości początkowej, umorzenia i skutków aktualizacji wyceny oraz miejsca użytkowania poszczególnych składników majątku trwałego. Środki trwałe o wartości powyżej 3.500,00 zł, amortyzuje się drogą systematycznego, planowego rozłożenia jego wartości początkowej na ustalony okres amortyzacji. W Powiatowym Zakładzie Opieki Zdrowotnej stosuje się metodę liniową amortyzacji, a w odniesieniu do środków trwałych z grupy 8 KŚT stosuje się obniżoną stawkę amortyzacyjną w wysokości 12,5%. Natomiast środki trwałe poniżej wartości 3.500,00 zł są odnoszone na konto 011-90 „środki trwałe niskocenne” i amortyzowane jednorazowo. Wyposażenie o wartości do 3.500,00 zł traktowane jest jako materiały i spisane jednorazowo w koszty

w momencie przekazania ich do użytkowania, a dla zapewnienia kontroli objęte jest ewidencją pozabilansową na koncie „092” – Środki trwałe niskocenne. Ponadto dla środków trwałych niskocennych ewidencjonowanych na koncie „092” w przypadku gdy posiadają tą samą lokalizację, są jednakowe co do rodzaju, a także odpowiedzialność materialna za te środki spoczywa na tej samej osobie (osobach) możliwe jest wystawianie zbiorczego dokumentu przyjęcia (OT).

Amortyzację wartości niematerialnych i prawnych rozpoczyna się w miesiącu następującym po miesiącu oddania do użytkowania i nalicza się przez okres 24 miesięcy, przy zastosowaniu metody liniowej.

B. Zapasy

Ewidencja materiałów jest prowadzona w jednostkach naturalnych i pieniężnych, według poszczególnych asortymentów materiałów tj. dla każdego składnika wykazuje się oddzielnie przychody, rozchody, zmiany wartości oraz jego zapas. Ponadto jest ona prowadzona według osób materialnie odpowiedzialnych za powierzone im zapasy materiałów. Konta ksiąg pomocniczych dla materiałów stanowi:

- ewidencja ilościowo – wartościowa, w której ujmuje się obroty i stany dla każdego składnika w jednostkach naturalnych i pieniężnych w zakresie następujących grup składników: artykuły przemysłowe, leki, materiały sterylne, krew, materiały inwestycyjne;
- ewidencja ilościowa obrotów i stanów w jednostkach naturalnych dla poszczególnych składników lub ich jednorodnych grup;
- ewidencja wartościowa obrotów i stanów towarów i opakowań, której przedmiotem zapisów są tylko przychody, rozchody i stany całego zapasu;
- ewidencja odpisywania w koszty wartości materiałów i towarów na dzień ich zakupu co jest połączone z ustaleniem stanu tych składników aktywów i ich wyceny oraz korekty kosztów o wartość tego stanu, nie później niż na dzień bilansowy.

Materiały wycenia się w ciągu roku w cenach zakupu, tj. kwotach należnych sprzedającemu, bez podlegających odliczeniu podatku od towarów i usług oraz podatku akcyzowego (VAT i akcyzy), powiększonych w przypadku importu, o obciążenia o charakterze publicznoprawnym w postaci cła i akcyzy nie podlegającej odliczeniu, obniżonych o rabaty, opusty, bonifikaty i inne podobne zmniejszenia i odzyski.

Koszty zakupu bezpośrednio związane z zakupem materiałów zużywanych do wytworzenia świadczeń zdrowotnych jako nie mające wpływu na wynik finansowy zalicza się do kosztów bieżącego okresu sprawozdawczego na podstawie dowodów

Starostwo Powiatowe
w Strzodłowych
ul. dr Władysława Borkowskiego 4
Stwierdzam zgodność
z oryginałem

wz. Sekretarza Powiatu
GŁÓWNY KASJER
mgr Szymon Kosiński

Powiatowy Zakład Opieki Zdrowotnej, maj 2015 rok

30 CZE. 2015

Na dzień bilansowy materiały i towary nabyte w celu dalszej odsprzedaży wycenia się według cen zakupu nie wyższych od cen sprzedaży netto na ten dzień. Ponadto na dzień bilansowy wycenia się i wykazuje w bilansie wartość niewykorzystanych leków i materiałów medycznych zaliczonych w koszty oddziału w momencie wydania z magazynu znajdujących się na dzień bilansowy na oddziałach. Wartość leków ustala się na podstawie spisu z natury. Prócz tego nie rzadziej niż na dzień bilansowy wycenia się wartość nie wykorzystanych odczynników i materiałów medycznych zaliczonych w koszty Pracowni Diagnostyki Laboratoryjnej oraz Stacji Dializ w momencie zakupu. Wartość tych materiałów ujmuje się na koncie czynne rozliczenia międzyokresowe ponieważ dotyczą one przyszłych okresów sprawozdawczych.

Powiatowy Zakład Opieki Zdrowotnej nie wycenia produktów w toku produkcji ze względu na krótki okres realizacji świadczeń (poniżej 3 miesięcy) i nieistotny wpływ zmiany stanu produktów w toku produkcji na aktywa i wynik finansowy.

Ponadto w celu ustalenia wartości dostaw i usług niefakturowanych zakup materiałów, robót i usług wszystkich rodzajów działalności ewidencjonuje się na koncie 300 – Rozliczenie zakupu (np. według dowodów odbioru lub na podstawie odczytów z mierników zużytej wody, prądu, energii cieplnej). Saldo Wn konta 300 ujmuje się w bilansie razem z zapasami, a saldo Ma łącznie ze zobowiązaniami.

C. Wycena należności

Należności wycenia się w kwotach wymaganej zapłaty z zachowaniem zasady ostrożnej wyceny. Należności na dzień powstania wycenia się w wartości nominalnej. Należności i zobowiązania wyrażone w walutach obcych wycenia się zgodnie z ustawą o rachunkowości według średniego kursu waluty ustalonego przez NBP z dnia poprzedzającego dzień powstania należności lub zobowiązania. Nierozliczone na dzień bilansowy należności i zobowiązania wyrażone w walutach obcych wycenia się po obowiązującym na ten dzień średnim kursie ustalonym dla danej waluty przez Narodowy Bank Polski (Tabela A). Różnice kursowe powstałe w związku z bilansową wyceną należności i zobowiązań w całości wpływają na przychody i koszty finansowe. Wartość należności aktualizuje się uwzględniając stopień prawdopodobieństwa ich zapłaty.

Wartość należności z tytułu wykonywanych świadczeń zdrowotnych nie finansowanych ze środków publicznych ze względu na znaczny stopień prawdopodobieństwa nieściągalności podlega aktualizacji na zasadzie dokonania odpisów aktualizujących nie później niż na dzień bilansowy w sytuacji gdy odbiorca usług nie spłaci wierzytelności

Starostwo Powiatowe
w Starogardzie Gdańskim
ul. dr. Władysława Borkowskiego 4
Stwierdzam zgodność
z oryginałem

Powiatowy Zakład Opieki Zdrowotnej, maj 2015 rok

30 CZE. 2015
mgr Sławomir Kosiński

w ciągu dwóch miesięcy od daty wysłania przedsądowego wezwania do zapłaty; przyjmuje się zasadę wystawienia i wysłania dwóch wezwań do zapłaty przy czym drugie wezwania jest wezwaniem przedsądowym.

Wartość należności z tytułu wykonywanych świadczeń zdrowotnych poza limitem finansowanych z Narodowego Funduszu Zdrowia ze względu na wysoką wartość i poniesione koszty księguje się do przychodów roku którego dotyczą. Ze względu na znaczny stopień prawdopodobieństwa nieściągalności w 50% tych należności oraz prawdopodobieństwa wystąpienia na drogę sądową dokonuje się ich aktualizacji na zasadzie dokonania odpisów aktualizujących nie później niż na dzień bilansowy. Od pozostałych należności wyżej nie wymienionych odpis aktualizujący tworzony jest nie później niż na dzień bilansowy w sytuacji gdy dłużnik nie spłaci wierzytelności w ciągu dwóch miesięcy od daty wysłania przedsądowego wezwania do zapłaty; przyjmuje się zasadę wystawienia i wysłania dwóch wezwań do zapłaty przy czym drugie wezwania jest wezwaniem przedsądowym.

Należności umorzone, przedawnione lub nieściągalne zmniejszają uprzednio dokonane odpisy aktualizujące ich wartość. Natomiast w przypadkach, gdy nie wystąpiła uprzednia ich aktualizacja lub dokonano jej w niepełnej wysokości to należności te zalicza się odpowiednio do pozostałych kosztów operacyjnych lub kosztów finansowych.

Ustanie przyczyny, dla której dokonano odpisu aktualizującego wartość aktywów, w tym również odpisu z tytułu trwałej utraty wartości, równowartość całości lub odpowiedniej części uprzednio dokonanego odpisu aktualizującego zwiększa wartość danego składnika aktywów i podlega zaliczeniu odpowiednio do pozostałych przychodów operacyjnych lub przychodów finansowych.

Naliczenia odsetek od nieterminowych wpłat należności dokonuje się dwa razy do roku to jest na dzień 30 czerwca oraz na dzień bilansowy to jest 31 grudnia. Nie wystawia się not odsetkowych gdy łączna wartość odsetek dla danego kontrahenta nie przekracza trzykrotności wartości opłaty dodatkowej pobieranej przez "Pocztę Polską" za polecenie przesyłki listowej (Art. 54 §1 pkt.5 ustawa z dnia 29 sierpnia 1997 roku Ordynacja podatkowa – tekst jednolity Dz. U. z 2012 roku pozycja 749 z późniejszymi zmianami).

Odsetki od należności ujmuje się w księgach w dacie wystawienia not odsetkowych.

Odsetki od należności dotyczących osób nietrzeźwych naliczane są w momencie stwierdzenia wyczerpania zdolności do czynności prawnych (zapięty). Natomiast od należności uznanych za nieściągalne bądź gdzie koszty ściągnięcia należności przewyższają wartość wierzytelności

(wierzytelność spiswana w koszty) nie nalicza się odsetek.

D. Rozliczenia międzyokresowe kosztów

Rozliczeń międzyokresowych kosztów oraz pozostałych rozliczeń, a także odnoszenia ich skutków finansowych dokonuje się w sytuacji, jeżeli dotyczą one przyszłych okresów sprawozdawczych. W Powiatowym Zakładzie Opieki Zdrowotnej dokonuje się następujących czynnych rozliczeń międzyokresowych kosztów:

- obligatoryjny coroczny odpis na Zakładowy Fundusz Świadczeń Socjalnych,
- opłacona z góry prenumerata czasopism,
- podatek od nieruchomości,
- ubezpieczenia majątkowe i OC,
- koszty związane z dozorem technicznym posiadanego sprzętu,
- wartość odczytników laboratoryjnych,
- inne koszty proste i złożone poniesione w bieżącym okresie sprawozdawczym, dotyczące przyszłych okresów, których zaliczenie – ze względu na ich wielkość – może powodować zniekształcenie wyniku finansowego i podstawy opodatkowania podatkiem dochodowym.

Powiatowy Zakład Opieki Zdrowotnej nie tworzy rozliczeń międzyokresowych z tytułu odroczonego podatku dochodowego wobec braku możliwości obliczenia w przyszłości ujemnych różnic przejściowych od podstawy obliczenia podatku dochodowego (dochód Powiatowego Zakładu Opieki Zdrowotnej jest zwolniony z opodatkowania na podstawie art. 17 ust. 1 punkt 4 ustawy z dnia 15 lutego 1992 roku o podatku dochodowym od osób prawnych – tekst jednolity Dz. U. z 2014 roku pozycja 851 z późniejszymi zmianami).

Odpisy czynnych i biernych rozliczeń międzyokresowych kosztów, w koszty danego okresu sprawozdawczego dokonywane są stosownie do upływu czasu lub wielkości świadczeń podlegających rozliczeniu w czasie. Natomiast czas i sposób rozliczeń jest każdorazowo uzasadniony charakterem rozliczanych kosztów z zachowaniem ostrożności. Zobowiązania ujęte jako bierne rozliczenia międzyokresowe kosztów zmniejszają koszty okresu sprawozdawczego, w którym stwierdzono, że zobowiązania te powstały.

E. Wycena funduszy

Powiatowy Zakład Opieki Zdrowotnej fundusze wycenia nie rzadziej niż na dzień bilansowy w wartości nominalnej, ujmując je w księgach rachunkowych według ich rodzajów i zasad określonych przepisami ustawy z dnia 15 kwietnia 2011 roku

o działalności leczniczej (tekst jednolity Dz. U. z 2013 roku pozycja 27 z późniejszymi zmianami) oraz statutu Powiatowego Zakładu Opieki Zdrowotnej.

Stwierdzam zgodność

z oryginałem

30 CZE. 2015 Powiatowy Zakład Opieki Zdrowotnej, maj 2015 rok

wz. Sekretarz Powiatu
GŁÓWNY KASJER
mgr Eryk...

Ponadto fundusz założycielski Powiatowego Zakładu Opieki Zdrowotnej zwiększa się o zysk netto; kwoty zwiększenia wartości aktywów trwałych, będącego skutkiem ustawowego przeszacowania tych aktywów; kwoty środków pieniężnych przekazane na pokrycie ujemnego wyniku finansowego.

F. Wycena zobowiązań Powiatowego Zakładu Opieki Zdrowotnej

Zobowiązania na dzień bilansowy wycenia się w kwocie wymagającej zapłaty, przy czym zobowiązania finansowe, których uregulowanie - zgodnie z umową - następuje drogą wydania aktywów finansowych innych niż środki pieniężne lub wymiany na instrumenty finansowe - według wartości godziwej.

G. Wycena rezerw

Rezerwy wycenia się nie rzadziej niż na dzień bilansowy w wiarygodnie uzasadnionej oszacowanej wartości. Dotyczy to rezerw tworzonych na pewne lub w dużym stopniu prawdopodobne zobowiązania, których kwoty można, w sposób wiarygodny oszacować, w szczególności na wypłaty nagród jubileuszowych, odpraw emerytalnych oraz ekwiwalentu na niewykorzystane urlopy. Rezerwy na zobowiązania z tytułu jubileuszy oraz niewykorzystanych urlopów za lata ubiegłe tworzy się na dzień bilansowy w wysokości wartości zobowiązań przypadających na rok następny.

Powstanie zobowiązania, na które uprzednio utworzono rezerwę, zmniejsza rezerwę.

Rezerwy nie wykorzystane na dzień ustania lub zmniejszenia się ryzyka, na które je utworzono zaliczane są do pozostałych przychodów operacyjnych, przychodów finansowych lub zysków nadzwyczajnych.

Powiatowy Zakład Opieki Zdrowotnej nie tworzy rezerw na przejściowe dodatnie różnice w podatku dochodowym od osób prawnych gdyż dochód Powiatowego Zakładu Opieki Zdrowotnej zwolniony jest na podstawie art. 17 ust. 1 punkt 4 ustawy z dnia 15 lutego 1992 roku o podatku dochodowym od osób prawnych (tekst jednolity Dz. U. z 2014 roku pozycja 851 z późniejszymi zmianami).

H. Sprawozdawczość jednostki

Powiatowy Zakład Opieki Zdrowotnej sporządza jednostkowe roczne sprawozdanie finansowe zgodnie z ustawą z dnia 29 września 1994 roku o rachunkowości (tekst jednolity Dz. U. z 2013 roku, pozycja 330 z późniejszymi zmianami) i według wzorów i zakresu określonych w wyżej wymienionej ustawie. W skład tego sprawozdania wchodzi:

- wprowadzenie do sprawozdania finansowego,

Starostwo Powiatowe
w Starachowicach

dr Władysław Borkowski 4

Stwierdzam zgodność

z oryginałem 30 CZE. 2015


Powiatowy Zakład Opieki Zdrowotnej, maj 2015 rok

- zestawienie zmian w kapitale własnym,
- rachunek przepływów pieniężnych – metoda pośrednia,
- dodatkowych informacji i objaśnień,
- sprawozdanie z działalności Powiatowego Zakładu Opieki Zdrowotnej.

Sprawozdanie finansowe sporządzane jest w złotych.

SPORZĄDZIŁ:

Główny Księgowy
Powiatowego Zakładu Opieki Zdrowotnej


Magdalena Moskał

.....
Imię, nazwisko i podpis osoby, której powierzono
prowadzenie ksiąg rachunkowych - na podstawie
art. 52 ust. 2 ustawy o rachunkowości


ZATWIERDZIŁ:

DYREKTOR
Powiatowego Zakładu Opieki Zdrowotnej
w Starachowicach


Sebastian Refrykowski

.....
Imię, nazwisko i podpis kierownika jednostki
- na podstawie art. 52 ust. 2 ustawy o
rachunkowości

Starachowice, dnia 06.05.2015 rok


Starostwo Powiatowe
w Starachowicach
ul. dr Władysława Borkowskiego 4
Stwierdzam zgodność
z oryginałem

30 CZE. 2015

wz. Sekretarz Powiatu
GŁÓWNY KASJER
mgr Szymon Kowalski


POWIATOWY

ZAKŁAD OPIEKI ZDROWOTNEJ

27-300 Starachowice, ul. Radomska 70

tel./fak (041) 274-01-58

NIP 664-186/3-186 Nr rej. KRS 0000001257

BILANS

sporządzony za okres od 01.01.2014 roku do 31.12.2014 roku

AKTYWA	Stan na dzień kończący		PASYWA	Stan na dzień kończący	
	31.12.2014 rok	31.12.2013 rok		31.12.2014 rok	31.12.2013 rok
Aktywa trwałe	0	1	0	1	2
1. Wartości niematerialne i prawne	01	127 366 931,42	A. Kapitał (fundusz) własny	76	105 337 605,73
1. Koszty zakończonych prac rozwojowych	02	174 710,94	I. Kapitał (fundusz) podstawowy, fundusz zapobiegawczy	77	186 120 870,66
2. Wartości firmy	03	0,00	II. -	78	0,00
3. Inne wartości niematerialne i prawne	04	0,00	III. -	79	0,00
4. Zaliczki na wartości niematerialne i prawne	05	174 710,94	IV. Kapitał (fundusz) zapasowy, fundusz zakładu	80	0,00
Rzezczoze aktywa trwałe	06	0,00	V. Kapitał (fundusz) z aktualizacji wyceny	81	0,00
1. Środki trwałe	07	127 187 221,66	VI. Pozostałe kapitały (fundusze) rezerwowe	82	0,00
a) grunty (w tym prawo użytkowania wieczystego gruntu)	08	127 148 693,01	VII. Zysk (strata) z lat ubiegłych	83	-82 185 800,17
b) budynki, lokale i obiekty inżynierii lądowej i wodnej	09	1 031 744,08	VIII. Zysk (strata) netto	84	1 402 535,24
c) urządzenia techniczne i maszyny	10	109 237 236,82	IX. Odpisy z zysku netto w ciągu roku obrotowego (wielkość ujemna)	85	0,00
d) środki transportu	11	4 375 256,23	B. Zobowiązania i rezerwy na zobowiązania	86	45 921 281,49
e) inne środki trwałe	12	159 684,96	I. Rezerwy na zobowiązania	87	668 551,00
2. Środki trwałe w budowie	13	12 344 770,92	1. Rezerwa na tytułu odroczonego podatku dochodowego	88	0,00
3. Zaliczki na środki trwałe w budowie	14	38 528,65	2. Rezerwa na świadczenia emerytalne i podobne	89	668 551,00
1. Należności długoterminowe	15	0,00	- długoterminowa	90	0,00
1. Od jednostek powiązanych	16	0,00	- krótkoterminowa	91	668 551,00
2. Od pozostałych jednostek	17	0,00	3. Pozostałe rezerwy	92	0,00
7. Inwestycje długoterminowe	18	0,00	- długoterminowe	93	0,00
1. Nieruchomości	19	0,00	- krótkoterminowe	94	0,00
2. Wartości niematerialne i prawne	20	0,00	II. Zobowiązania długoterminowe	95	29 981 349,01
3. Długoterminowe aktywa finansowe	21	0,00	1. Wobec jednostek powiązanych	96	0,00
a) w jednostkach powiązanych	22	0,00	2. Wobec pozostałych jednostek	97	29 981 349,01
- udziały lub akcje	23	0,00	a) kredyt i pożyczki	98	29 828 333,36
- inne papiery wartościowe	24	0,00	b) z tytułu emisji dłużnych papierów wartościowych	99	0,00
- udziały lub akcje	25	0,00	c) inne zobowiązania finansowe	100	0,00
- udziały lub akcje	26	0,00	d) inne	101	153 015,65
- udziały lub akcje	27	0,00	III. Zobowiązania krótkoterminowe	102	10 661 720,68
- inne długoterminowe aktywa finansowe	28	0,00	1. Wobec jednostek powiązanych	103	0,00
b) w pozostałych jednostkach	29	0,00	a) z tytułu dostaw i usług, o okresie wymagalności:	104	0,00
- udziały lub akcje	30	0,00	- do 12 miesięcy	105	0,00
- inne papiery wartościowe	31	0,00	- powyżej 12 miesięcy	106	0,00
- udziały lub akcje	32	0,00	b) inne	107	0,00
- inne długoterminowe aktywa finansowe	33	0,00	2. Wobec pozostałych jednostek	108	10 368 227,90
4. Inne inwestycje długoterminowe	34	4 998,82	a) kredyt i pożyczki	109	0,00
Długoterminowe rozliczenia międzyokresowe	35	0,00	b) z tytułu emisji dłużnych papierów wartościowych	110	0,00
Aktywa z tytułu odroczonego podatku dochodowego	36	4 998,82		111	0,00
2. Inne rozliczenia międzyokresowe	37	23 891 955,80	c) inne zobowiązania finansowe	112	5 115 048,17
Aktywa obrotowe	38	1 850 968,12	d) z tytułu dostaw i usług, o okresie wymagalności:	113	5 081 138,50
Zapasy	39	1 850 968,12	- do 12 miesięcy	114	33 909,67
1. Materiały	40	0,00	- powyżej 12 miesięcy	115	0,00
2. Półprodukty i produkty w toku	41	0,00	e) zaliczki otrzymane na dostawy	116	0,00
3. Produkty gotowe	42	0,00	f) zobowiązania wokalowe	117	3 360 264,59
4. Towary	43	0,00	g) z tytułu podatków, cel, ubezpieczeń i innych świadczeń	118	1 679 043,33
5. Zaliczki na dostawy		0,00	h) z tytułu wynagrodzeń		

Urząd Powiatowy
30 CZE. 2015

Wz. Sekretarz Powiatu
GŁÓWNY KASJER
mgr Szymon Kowalski

W Starachowicach
ul. dr. Władysława Rokoszyńskiego 4
Stwierdzam zgodność
z oryginałem

BILANS

sporządzony za okres od 01.01.2014 roku do 31.12.2014 roku

AKTYWA	Stan na dzień kończący		PASYWA	Stan na dzień kończący	
	31.12.2014 rok	31.12.2013 rok		31.12.2014 rok	31.12.2013 rok
II. Należności krótkoterminowe	12 620 164,68	13 882 256,07			
1. Należności od jednostek powiązanych	0,00	0,00			
a) z tytułu dostaw i usług, o okresie spłaty:	0,00	0,00			
- do 12 miesięcy	0,00	0,00			
- powyżej 12 miesięcy	0,00	0,00			
b) inne	0,00	0,00			
2. Należności od pozostałych jednostek	12 620 164,68	13 882 256,07			
a) z tytułu dostaw i usług, o okresie spłaty:	12 175 275,29	13 465 688,01			
- do 12 miesięcy	12 175 275,29	13 465 688,01			
- powyżej 12 miesięcy	0,00	0,00			
b) z tytułu podatków, dotacji, cel, ubezpieczeń społecznych i zdrowotnych oraz innych świadczeń	127 193,67	91 229,54			
c) inne	317 695,72	325 338,52			
d) dochodzone na drodze sądowej	0,00	0,00			
III. Inwestycje krótkoterminowe	9 167 422,26	3 796 983,84			
1. Krótkoterminowe aktywa finansowe	9 167 422,26	3 796 983,84			
a) w jednostkach powiązanych	0,00	0,00			
- udziały lub akcje	0,00	0,00			
- inne papiery wartościowe	0,00	0,00			
- udzielenie pożyczki	0,00	0,00			
- inne krótkoterminowe aktywa finansowe	0,00	0,00			
b) w pozostałych jednostkach	0,00	0,00			
- udziały lub akcje	0,00	0,00			
- inne papiery wartościowe	0,00	0,00			
- udzielenie pożyczki	0,00	0,00			
- inne krótkoterminowe aktywa finansowe	0,00	0,00			
c) środki pieniężne i inne aktywa pieniężne	9 167 422,26	1 801 666,85			
- środki pieniężne w kasie i na rachunkach	9 167 422,26	1 995 316,99			
- inne środki pieniężne	0,00	0,00			
- inne aktywa pieniężne	0,00	0,00			
2. Inne inwestycje krótkoterminowe	0,00	0,00			
IV. Krótkoterminowe rozliczenia międzyokresowe	253 400,74	264 200,35			
1. Krótkoterminowe rozliczenia międzyokresowe	253 400,74	264 200,35			
2. Inne rozliczenia międzyokresowe	0,00	0,00			
- długoterminowe	0,00	0,00			
- krótkoterminowe	0,00	0,00			
Aktywa razem	151 258 887,22	152 292 896,99	Pasywa razem	151 258 887,22	152 292 896,99

Główny Księgowy
Powiatowego Zakładu Opieki Zdrowotnej

Magdalena Moskal

imię, nazwisko i podpis osoby, której powierzono prowadzenie ksiąg rachunkowych - na podstawie art. 52

Powiatowego Zakładu Opieki Zdrowotnej
w Starachowicach

imię, nazwisko i podpis kierownika
jednostki budżetowej - na podstawie art. 150 § 1 pkt 1
ustawy o rachunkowości

Starachowice, dnia 06.05.2015 rok

Badano i akceptowano

BIEGŁY REWIDENT

Starostwo Barbara Kąsyńska 30 CZE. 2015

w Starachowicach

ul. dr Władysława Borkowskiego 4

Stwierdzam zgodność

z oryginałem

wz. Sekretarz Powiatu
GŁÓWNY REWIDENT

mgr Sylwia Krawczyk

Treść		Dane za rok	
		31.12.2014 rok	31.12.2013 rok
1		2	3
A. PRZYCHODY NETTO ZE SPRZEDAŻY I ZRÓWNANE Z NIMI, W TYM:	01	83 236 141,04	78 546 040,10
- od jednostek powiązanych	02		
I. Przychody netto ze sprzedaży produktów	03	83 237 035,46	78 517 142,53
II. Zmiana stanu produktów (zwiększenie - wartość dodatnia, zmniejszenie - wartość ujemna)	04	-368 354,50	-287 520,60
III. Koszt wytworzenia produktów na własne potrzeby jednostki	05	355 460,08	304 291,32
IV. Przychody netto ze sprzedaży towarów i materiałów	06	12 000,00	12 126,85
B. KOSZTY DZIAŁALNOŚCI OPERACYJNEJ	07	79 501 686,79	79 000 323,22
I. Amortyzacja	08	6 541 298,60	8 142 003,42
II. Zużycie materiałów i energii	09	19 777 467,02	18 989 584,96
III. Usługi obce	10	17 728 382,84	17 115 464,20
IV. Podatki i opłaty, w tym:	11	421 793,45	283 745,85
- podatek akcyzowy	12	0,00	0,00
V. Wynagrodzenia	13	28 986 912,85	28 576 927,05
VI. Ubezpieczenia społeczne i inne świadczenia	14	5 593 758,76	5 417 088,94
VII. Pozostałe koszty rodzajowe	15	440 073,27	463 381,95
VIII. Wartość sprzedanych towarów i materiałów	16	12 000,00	12 126,85
C. ZYSK (STRATA) ZE SPRZEDAŻY (A - B)	17	3 734 454,25	-454 283,12
D. POZOSTAŁE PRZYCHODY OPERACYJNE	18	5 346 251,21	5 094 931,20
I. Zysk ze zbycia niefinansowych aktywów trwałych	19	0,00	0,00
II. Dotacje	20	2 227 424,71	1 927 768,97
III. Inne przychody operacyjne	21	3 118 826,50	3 167 162,23
E. POZOSTAŁE KOSZTY OPERACYJNE	22	6 576 936,93	3 338 218,06
I. Strata ze zbycia niefinansowych aktywów trwałych	23	88 572,40	12 068,80
II. Aktualizacja wartości aktywów niefinansowych	24	1 826 951,96	802 418,72
III. Inne koszty operacyjne	25	4 661 412,57	2 523 730,54
F. ZYSK (STRATA) Z DZIAŁALNOŚCI OPERACYJNEJ (C + D - E)	26	2 503 768,53	1 302 430,02
G. PRZYCHODY FINANSOWE	27	132 876,81	383 203,78
I. Dywidendy i udziały w zyskach, w tym:	28	0,00	0,00
- od jednostek powiązanych	29	0,00	0,00
II. Odsetki, w tym:	30	117 123,09	358 700,99
- od jednostek powiązanych	31	0,00	0,00
III. Zysk ze zbycia inwestycji	32	0,00	0,00
IV. Aktualizacja wartości inwestycji	33	0,00	0,00
V. Inne	34	15 753,72	24 502,79
H. KOSZTY FINANSOWE	35	1 234 110,10	1 491 939,85
I. Odsetki, w tym:	36	1 205 943,31	1 451 206,20
- dla jednostek powiązanych	37	0,00	0,00
II. Strata ze zbycia inwestycji	38	0,00	0,00
III. Aktualizacja wartości inwestycji	39	0,00	0,00
IV. Inne	40	28 166,79	40 733,65
I. ZYSK (STRATA) Z DZIAŁALNOŚCI GOSPODARCZEJ (F + G - H)	41	1 402 535,24	193 693,95
J. WYNIK ZDARZEŃ NADZWYCZAJNYCH (I.I - J.II.)	42	0,00	0,00
I. Zyski nadzwyczajne	43	0,00	0,00
II. Straty nadzwyczajne	44	0,00	0,00
K. ZYSK (STRATA) BRUTTO (I ± J)	45	1 402 535,24	193 693,95
L. PODATEK DOCHODOWY	46	0,00	0,00
M. POZOSTAŁE OBOWIĄZKOWE ZMNIEJSZENIA ZYSKU (ZWIĘKSZENIA STRATY)	47	0,00	0,00
N. ZYSK (STRATA) NETTO (K - L - M)	48	1 402 535,24	193 693,95

Starachowice, dnia 06.05.2015 rok

Główny Księgowy
Powiatowego Zakładu Opieki Zdrowotnej

Magdalena Moskał

DYREKTOR
Powiatowego Zakładu Opieki Zdrowotnej
w Starachowicach

Sebastian Pawłowski

imię, nazwisko i podpis kierownika jednostki - na
podstawie art. 52 ust. 2 ustawy o rachunkowości

Starostwo Powiatowe

w Starachowicach
imię, nazwisko i podpis osoby, której powierzono prowadzenie ksiąg
rachunkowych, na podstawie art. 52 ust. 2 ustawy o rachunkowościStwierdzam zgodność z oryginałem
30 CZE. 2015

Badano i akceptowałem

MEGLY REWIDENT
Barbara Karwecka
nr ewid. 9339

Wiersz	Wyszczególnienie	2014 rok	2013 rok
1	2	3	4
I.	Kapitał (fundusz) własny na początek okresu (BO)	108 438 446,88	100 885 173,57
	- zmiany przyjętych zasad (polityki) rachunkowości	0,00	0,00
	- korekty błędów podstawowych	0,00	0,00
I.a.	Kapitał (fundusz) własny na początek okresu (BO), po korektach	108 438 446,88	100 885 173,57
I.	<i>Kapitał (fundusz) podstawowy na początek okresu</i>	190 624 247,05	183 264 667,69
1.1.	Zmiany kapitału (funduszu) podstawowego	-4 503 376,39	7 359 579,36
	a) zwiększenie (z tytułu)	1 031 744,08	7 359 579,36
	- dotacji zwiększających kapitał zgodnie z ustawą	0,00	0,00
	- otrzymanych w nieodpłatne użytkowanie środków trwałych	1 031 744,08	7 359 579,36
	- otrzymanych darów o charakterze majątku trwałego	0,00	0,00
	b) zmniejszenie (z tytułu)	5 535 120,47	0,00
	- zwrot środków trwałych do organu założycielskiego	175 355,40	0,00
	- zmiana formy przekazania środków trwałych przez organ założycielski	5 359 765,07	0,00
	- zmiana przyjętych zasad (polityki) rachunkowości	0,00	0,00
1.2.	Kapitał (fundusz) podstawowy na koniec okresu	186 120 870,66	190 624 247,05
2.	<i>Należne wpłaty na kapitał podstawowy na początek okresu</i>	0,00	0,00
2.1.	Zmiana należnych wpłat na kapitał podstawowy	0,00	0,00
	a) zwiększenie (z tytułu)	0,00	0,00
	b) zmniejszenie (z tytułu)	0,00	0,00
2.2.	Należne wpłaty na kapitał podstawowy na koniec okresu	0,00	0,00
3.	<i>Udziały (akcje) własne na początek okresu</i>	0,00	0,00
	a) zwiększenie	0,00	0,00
	b) zmniejszenie	0,00	0,00
3.1.	Udziały (akcje) własne na koniec okresu	0,00	0,00
4.	<i>Kapitał (fundusz) zapasowy na początek okresu</i>	0,00	0,00
4.1.	Zmiany kapitału (funduszu) zapasowego	0,00	0,00
	a) zwiększenie (z tytułu)	0,00	0,00
	- otrzymanych dotacji	0,00	0,00
	- inne	0,00	0,00
	b) zmniejszenie (z tytułu)	0,00	0,00
	- pokrycia straty	0,00	0,00
	- inne	0,00	0,00
4.2.	Stan kapitału (funduszu) zapasowego na koniec okresu	0,00	0,00
5.	<i>Kapitał (fundusz) z aktualizacji wyceny na początek okresu - zmiany przyjętych zasad polityki rachunkowości</i>	0,00	0,00
5.1.	Zmiany kapitału (funduszu) z aktualizacji wyceny	0,00	0,00
	a) zwiększenie (z tytułu)	0,00	0,00
	- wycena linii kablowych wg MSR nr 16	0,00	0,00
	b) zmniejszenie (z tytułu)	0,00	0,00
	- wycena linii kablowych wg MSR nr 16	0,00	0,00
5.2.	Kapitał (fundusz) z aktualizacji wyceny na koniec okresu	0,00	0,00
6.	<i>Pozostałe kapitały (fundusze) rezerwowe na początek okresu</i>	0,00	0,00
6.1.	Zmiany pozostałych kapitałów (funduszy) rezerwowych	0,00	0,00
	a) zwiększenie (z tytułu)	0,00	0,00
	b) zmniejszenie (z tytułu)	0,00	0,00
6.2.	Pozostałe kapitały (fundusze) rezerwowe na koniec okresu	0,00	0,00

Starostwo Powiatowe

w Starachowicach

ul. dr Władysława Borkowskiego 4

Stwierdzam zgodność

z oryginałem

30 CZE. 2015

mgr Sz. Kowalski

Zestawienie zmian w kapitale (funduszu) własnym Powiatowego Zakładu Opieki Zdrowotnej sporządzone za okres od 01.01.2014 roku do 31.12.2014 roku

Wiersz	Wyszczególnienie	2014 rok	2013 rok
1	2	3	4
7.	Zysk (strata) z lat ubiegłych na początek okresu	-82 379 494,12	-77 493 513,00
7.1.	Zysk z lat ubiegłych na początek okresu	0,00	0,00
	- zmiany przyjętych zasad (polityki) rachunkowości	0,00	0,00
	- korekty błędów podstawowych	0,00	0,00
7.2.	Zysk z lat ubiegłych na początek okresu, po korektach	0,00	0,00
	a) zwiększenie (z tytułu)	0,00	0,00
	- podziału zysku z lat ubiegłych	0,00	0,00
	b) zmniejszenie (z tytułu)	0,00	0,00
7.3.	Zysk z lat ubiegłych na koniec okresu	0,00	0,00
7.4.	Strata z lat ubiegłych na początek okresu,	-82 379 494,12	-77 493 513,00
	- zmiany przyjętych zasad (polityki) rachunkowości	0,00	0,00
	- korekty błędów podstawowych	0,00	0,00
7.5.	Strata z lat ubiegłych na początek okresu, po korektach	-82 379 494,12	-77 493 513,00
	a) zwiększenie (z tytułu)	0,00	-4 885 981,12
	- przeniesienia straty z lat ubiegłych do pokrycia	0,00	4 885 981,12
	b) zmniejszenie z tytułu pokrycia kapitałem własnym	193 693,95	0,00
	- przeniesienia zysku z lat ubiegłych	193 693,95	0,00
7.6.	Strata z lat ubiegłych na koniec okresu	-82 185 800,17	-82 379 494,12
7.7.	Zysk (strata) z lat ubiegłych na koniec okresu	-82 185 800,17	-82 379 494,12
8.	Wynik netto	1 402 535,24	193 693,95
	a) zysk netto	1 402 535,24	193 693,95
	b) strata netto	0,00	0,00
	c) odpisy z zysku	0,00	0,00
II.	Kapitał (fundusz) własny na koniec okresu (BZ)	105 337 605,73	108 438 446,88
III.	Kapitał (fundusz) własny, po uwzględnieniu proponowanego podziału zysku (pokrycia straty)	105 337 605,73	108 438 446,88

Starachowice, dnia 06.05.2015 rok

Główny Księgowy
Powiatowego Zakładu Opieki Zdrowotnej

Magdalena Mośkał

.....
imię, nazwisko i podpis osoby, której
powierzono prowadzenie ksiąg
rachunkowych - na podstawie art. 52
ust.2 ustawy o rachunkowości

DYREKTOR
Powiatowego Zakładu Opieki Zdrowotnej
w Starachowicach

Sebastian Potrykowski

.....
imię, nazwisko i podpis kierownika
jednostki - na podstawie art. 52 ust.2
ustawy o rachunkowości

Badano i akceptowano

BIEGŁY REWIDENT
Barbara Karwecka
nr ewid. 9339

Starostwo Powiatowe
w Starachowicach
ul. dr Władysława Borkowskiego 4
Stwierdzam zgodność
z oryginałem

30 CZE. 2015

mgr Sebastian Potrykowski
GŁÓWNY SPECJALISTA

TREŚĆ		2014 ROK	2013 ROK
1	2	3	4
A	Przepływy środków pieniężnych z działalności operacyjnej		
I	Zysk (strata) netto	1 402 535,24	193 693,95
II	Korekty razem	7 047 173,66	1 013 054,96
1	Amortyzacja	6 541 298,60	8 332 103,59
2	Zyski (straty) z tytułu różnic kursowych	83,10	0,00
3	Odsetki i udziały w zyskach (dywidendy)	1 101 150,19	1 129 099,51
4	Zysk (strata) z działalności inwestycyjnej	88 572,40	12 068,80
5	Zmiana stanu rezerw	74 672,00	68 379,00
6	Zmiana stanu zapasów	17 971,90	-347 711,18
7	Zmiana stanu należności	1 262 091,39	-5 521 303,74
8	Zmiana stanu zobowiązań krótkoterminowych, z wyjątkiem pożyczek i kredytów	202 836,99	-856 239,95
9	Zmiana stanu rozliczeń międzyokresowych	-3 313,08	1 386,50
10	Inne korekty	-2 238 189,83	-1 804 727,57
III	Przepływy pieniężne netto z działalności operacyjnej (I+/-II)	8 449 708,90	1 206 748,91
B	Przepływy środków pieniężnych z działalności inwestycyjnej		
I	Wpływy	2 191 808,29	1 777 378,81
1	Zbycie wartości niematerialnych i prawnych oraz rzeczowych aktywów trwałych	0,00	0,00
2	Zbycie inwestycji w nieruchomości oraz wartości niematerialne i prawne	0,00	0,00
3	Z aktywów finansowych, w tym:	2 191 808,29	1 777 378,81
a)	w jednostkach powiązanych	0,00	0,00
b)	w pozostałych jednostkach	2 191 808,29	1 777 378,81
-	zbycie aktywów finansowych	0,00	0,00
-	dywidendy i udziały w zyskach	2 074 535,74	1 707 924,35
-	splata udzielonych pożyczek długoterminowych	0,00	0,00
-	odsetki	117 272,55	69 454,46
-	inne wpływy z aktywów finansowych	0,00	0,00
4	Inne wpływy inwestycyjne	0,00	0,00
II	Wydatki	1 484 608,39	531 682,57
1	Nabycie wartości niematerialnych i prawnych oraz rzeczowych aktywów trwałych	1 484 608,39	531 682,57
2	Inwestycje w nieruchomości oraz wartości niematerialne i prawne	0,00	0,00
3	Na aktywa finansowe, w tym:	0,00	0,00
a)	w jednostkach powiązanych	0,00	0,00
b)	w pozostałych jednostkach	0,00	0,00
-	nabycie aktywów finansowych	0,00	0,00
-	udzielone pożyczki długoterminowe	0,00	0,00
4	Inne wydatki inwestycyjne	0,00	0,00

Starostwo Powiatowe Starachowice
 Wzrost i Zdrowie Powiatu Starachowickiego
 ul. d. Starachowice
 Stwierdzam zgodność z O.C.Z.E. 2015 z oryginałem

[Signature]

TREŚĆ		2014 ROK	2013 ROK
1	2	3	4
III	Przepływy pieniężne netto z działalności inwestycyjnej (I-II)	707 199,90	1 245 696,24
C	Przepływy środków pieniężnych z działalności finansowej		
I	Wpływy	0,00	0,00
1	Wpływy netto z wydania udziałów (emisji akcji) i innych instrumentów kapitałowych oraz dopłat do kapitału	0,00	0,00
2	Kredyty i pożyczki	0,00	0,00
3	Emisja dłużnych papierów wartościowych	0,00	0,00
4	Inne wpływy finansowe	0,00	0,00
II	Wydatki	3 786 470,38	1 835 909,36
1	Nabycie udziałów (akcji) własnych	0,00	0,00
2	Dywidendy i inne wypłaty na rzecz właścicieli	0,00	0,00
3	Inne niż wypłaty na rzecz właścicieli wydatki z tytułu podziału zysku	0,00	0,00
4	Splaty kredytów i pożyczek	2 711 666,64	600 000,00
5	Wykup dłużnych papierów wartościowych	0,00	0,00
6	Z tytułu innych zobowiązań finansowych	0,00	0,00
7	Płatności zobowiązań z tytułu umów leasingu finansowego	0,00	0,00
8	Odsetki	1 048 041,39	1 197 224,82
9	Inne wydatki finansowe	26 762,35	38 684,54
III	Przepływy pieniężne netto z działalności finansowej (I-II)	-3 786 470,38	-1 835 909,36
D	Przepływy pieniężne netto, razem (A.III+/-B.III+/-C.III)	5 370 438,42	616 535,79
E	Bilansowa zmiana stanu środków pieniężnych, w tym:	5 370 438,42	616 535,79
-	zmiana stanu środków pieniężnych z tytułu różnic kursowych	0,00	0,00
F	Środki pieniężne na początek okresu	3 796 983,84	3 180 448,05
G	Środki pieniężne na koniec okresu (F+/-D), w tym:	9 167 422,26	3 796 983,84
-	o ograniczonej możliwości dysponowania	0,00	0,00

Starachowice, dnia 06.05.2015 rok

Główny Księgowy
Powiatowego Zakładu Opieki Zdrowotnej
Magdalena Mośkał

.....
imię, nazwisko i podpis osoby, której
powierzono prowadzenie ksiąg
rachunkowych - na podstawie art. 52
ust.2 ustawy o rachunkowości

Badano i akceptowane

Starosta Powiatu Starachowickiego
Barbara Karwacka

30 CZE. 2015

ul. Śr. Władysława Borkowskiego 4
Stwierdzam zgodność
z oryginałem

mgr Sebastian Patrykowski

DYREKTOR
Powiatowego Zakładu Opieki Zdrowotnej
w Starachowicach

Sebastian Patrykowski

.....
imię, nazwisko i podpis kierownika jednostki -
na podstawie art. 52 ust.2 ustawy o
rachunkowości



Powiatowy Zakład Opieki Zdrowotnej
ul. Radomska 70
27-200 Starachowice
REGON: 291141752
NIP: 664-18-73-185
Tel: (41) 274 75 38, 273 91 13,
fax: (41) 273 92 29
<http://szpital.starachowice.pl>
e-mail: info@szpital.starachowice.pl



Szpital
bez bólu

DODATKOWE

INFORMACJE I OBJAŚNIENIA

DO

SPRAWOZDANIA FINANSOWEGO

ZA 2014 ROK

Starostwo Powiatowe
w Starachowicach
ul. dr. Władysława Borkowskiego 4
Stwierdzam zgodność
z oryginałem 3 0 CZE. 2015

wz. Sekretarz Powiatu
GŁÓWNY KASJER
mgr Szymon Kotowski

Starachowice, maj 2015

USTĘP I. OBJAŚNIENIA DO BILANSU

1. Szczegółowy zakres zmian wartości grup rodzajowych środków trwałych, wartości niematerialnych i prawnych oraz inwestycji długoterminowych, zawierający stan tych aktywów na początek roku obrotowego, zwiększenia i zmniejszenia z tytułu: aktualizacji wartości, nabycia, przemieszczenia wewnętrznego oraz stan końcowy, a dla majątku amortyzowanego – podobne przedstawienie stanów i tytułów zmian dotychczasowej amortyzacji lub umorzenia.

Powyższe dane przedstawiono w załączniku Numer 1.

2. Wartość gruntów użytkowanych wieczysto.

Powiatowy Zakład Opieki Zdrowotnej nie posiada prawa wieczystego użytkowania gruntów.

3. Wartość nieamortyzowanych lub nieumorzonych przez jednostkę środków trwałych, używanych na podstawie umów najmu, dzierżawy i innych umów, w tym z tytułu umów leasingu.

Wykaz nieamortyzowanych i nieumorzonych środków trwałych, które Powiatowy Zakład Opieki Zdrowotnej w Starachowicach dzierżawi na podstawie zawartych umów przedstawiono w załączniku Numer 2. Ponadto na terenie Powiatowego Zakładu Opieki Zdrowotnej czasowo przechowywane są środki trwałe obce na łączną wartość 762.727,05 zł.

4. Zobowiązania wobec budżetu państwa lub jednostek samorządu terytorialnego z tytułu uzyskania prawa własności budynków i budowli.

Powiatowy Zakład Opieki Zdrowotnej otrzymał budynki, budowle o łącznej wartości 132.297.393,77 zł w nieodpłatne użytkowanie na podstawie uchwał Rady Powiatu w Starachowicach.

5. Dane o strukturze własności kapitału podstawowego oraz liczbie i wartości nominalnej subskrybowanych akcji, w tym uprzywilejowanych.

Kapitał podstawowy – fundusz założycielski na dzień 31.12.2014 roku wynosi 186.120.870,66 zł w tym:

- dotacje na zakup aparatury medycznej - wyposażenia	-	452 264,96
- dotacje na remonty	-	287 818,00
- dotacje na zakup środków trwałych	-	176 643,80
- dotacje na przeprowadzenie inwestycji	-	36 091,00
- dary otrzymane od instytucji	-	759 126,52
- grunty otrzymane na podstawie uchwał Rady Powiatu w nieodpłatne użytkowanie	-	1 031 744,08

Starostwo Powiatowe w Starachowicach
ul. dr. Władysława Borokowskiego 4

wo. Sekretarz Powiatu
GŁÓWNY KASJER
mgr Szymon Kobuski

Stwierdzam zgodność 3 0 CZE. 2015

- 123 836 756,57

z oryginalnym

Powiatowy Zakład Opieki Zdrowotnej, maj 2015 rok

Strona 2 z 16

KB

- budowie otrzymane na podstawie uchwał Rady Powiatu w nieodpłatne użytkowanie - 8 460 637,20
- pozostałe środki trwale otrzymane na podstawie uchwał Rady Powiatu w nieodpłatne użytkowanie, w tym: kotły, maszyny energetyczne, maszyny urządzenia, urządzenia i aparaty specjalnej branży, urządzenia techniczne, środki transportu oraz narzędzia, przyrządy, ruchomości - 51 079 788,53

Fundusz założycielski w 2014 roku uległ zwiększeniu o kwotę 1.031.744,08 zł w związku z przekazaniem przez Starostwo Powiatowe w nieodpłatne użytkowanie nieruchomości w postaci działek o numerach: 9/75, 9/49, 9/48, 9/34, 9/26, 9/37, 9/47, 9/50, 9/59, 9/68, 9/53, 9/25, 9/33, 9/54 zgodnie z Protokołem przekazania – przyjęcia środka trwałego (PT numer 6/2014) wystawionym na podstawie Uchwały numer LIII/378/2014 Rady Powiatu podjętej w dniu 14 listopada 2014 roku i umowy numer 218/GMOŚ/2014 z dnia 25 listopada 2014 roku oraz zgodnie z Protokołem przekazania – przyjęcia środka trwałego (PT numer 7/2014) wystawionym na podstawie aneksu numer 4 z dnia 21 czerwca 2011 roku do umowy przekazania nieruchomości w nieodpłatne użytkowanie z dnia 11 września 2002 roku. Ponadto uległ zmniejszeniu o kwotę 5.535.120,47 zł w związku z:

- zwrotem do organu założycielskiego to jest Starostwa Powiatowego studni głębinowej (wartość netto 112.453,72 zł), działki numer 150/1203 (wartość 23.220,26 zł) i działki numer 9/30 (wartość 39.681,42 zł) o łącznej wartości 175.355,40 zł,
- przeksięgowaniem wartości netto środków trwałych (mienia ruchomego) w kwocie 5.359.765,07 zł pierwotnie przekazanych przez organ założycielski to jest Starostwo Powiatowe w nieodpłatne użytkowanie, a następnie Uchwałami numer XLIII/317/2014 i numer XLIII/318/2014 z dnia 30 stycznia 2014 roku na własność co skutkuje zmianą sposobu wykazania w bilansie. Zmniejszenia dokonano zgodnie z interpretacją Departamentu Budżetu, Finansów i Inwestycji Ministerstwa Finansów z dnia 18 czerwca 2014 roku numer MZ-BFA-0214-9040-286/JG/14.

6. Stan na początku roku obrotowego, zwiększenia i wykorzystanie oraz stan końcowy kapitałów (funduszy) zapasowych i rezerwowych, o ile jednostka nie sporządza zestawienia zmian w kapitale (funduszu) własnym.

Dane przedstawiono w zestawieniu zmian w kapitale (funduszu) własnym jako załączniku do bilansu.

Starostwo Powiatowe
w Starachowicach
ul. dr. Władysława Borkowskiego 4
Stwierdzam zgodność
z oryginałem

3 0 CZE. 2015

wz. Starostwa Powiatu
GŁÓWNY KASJER
mgr Szymon Krowczyński



7. Propozycje, co do sposobu podziału zysku lub pokrycia straty za rok obrotowy.

Na dzień 31.12.2014 roku Powiatowy Zakład Opieki Zdrowotnej osiągnął zysk w wysokości 1.402.535,24 złotych.

PROPONOWANY SPOSÓB POKRYCIA STRATY/ PODZIAŁU ZYSKU	
Wyszczególnienie	Kwota
1. Zysk netto za rok obrotowy	1.402.535,24
2. Nierozliczona strata z lat ubiegłych	-82.185.800,17
3. Razem do pokrycia (1+-2)	-80.783.264,93
4. Proponowane źródła pokrycia:	-
a. Fundusz zakładu	-
b. Inne	-
5. Niepokryta strata (3-4)	-80.783.264,93

W związku z nie posiadaniem funduszu zakładu niepokryta strata pozostaje do rozliczenia w latach następnych.

8. Dane o stanie rezerw według celu ich utworzenia na początek roku obrotowego, zwiększeniach, wykorzystaniu, rozwiązaniu i stanie końcowym.

Powiatowy Zakład Opieki Zdrowotnej nie utworzył rezerwy z tytułu odroczonego podatku dochodowego z powodu osiągnięcia wysokiej straty za lata ubiegłe oraz faktu zwolnienia od podatku dochodu przeznaczonego na cele statutowe.

Dokonano aktualizacji rezerwy na świadczenia emerytalne i jubilatki według stanu zatrudnienia na dzień 31.12.2014 roku. W 2014 roku wykorzystano rezerwy na zobowiązania wobec pracowników z tytułu odpraw na kwotę 32.061,00 zł oraz z tytułu wypłaty nagród jubileuszowych na kwotę 454.498,00 zł.

Dane o stanie rezerw obrazuje poniższa tabela:

Wyszczególnienie	Stan na 01.01.2014 r	Zmniejszenie wykorzystanie rezerwy	Zmniejszenie rozwiązanie niewykorzystanej rezerwy	Zwiększenie utworzenie rezerwy na 2015 rok	Stan na 31.12.2014 r
Rezerwa na odprawy emerytalne	95.068,00	32.061,00	63.007,00	143.880,00	143.880,00
Rezerwa na jubileusze	454.498,00	454.498,00	-	485.671,00	485.671,00

Starostwo Powiatowe
w Starachowicach
ul. dr Władysława Borikowskiego 4
Stwierdzam zgodność
z oryginałem

30 CZE. 2015

GŁÓWNY KASJER
mgr Szymon Katołowski

Powiatowy Zakład Opieki Zdrowotnej, maj 2015 rok

Strona 4 z 16

KB

Wyszczególnienie	Stan na 01.01.2014 r	Zmniejszenie wykorzystanie rezerwy	Zmniejszenie rozwiązanie niewykorzystanej rezerwy	Zwiększenie utworzenie rezerwy na 2015 rok	Stan na 31.12.2014 r
Rezerwa na ekwiwalent urlopowy	44.313,00	-	44.313,00	39.000,00	39.000,00
Razem	593.879,00	486.559,00	107.320,00	668.551,00	668.551,00
Razem saldo konta „830” rezerwy na zobowiązania					668.551,00

9. Dane o odpisach aktualizujących wartość należności, ze wskazaniem stanu na początek roku obrotowego, zwiększeń, wykorzystaniu, rozwiązaniu i stanu na koniec roku obrotowego.

Wyszczególnienie	Stan na 01.01.2014 r.	Zwiększenie utworzenie	Zmniejszenie wykorzystanie odpisu	Zmniejszenie rozwiązanie niewykorzystanego odpisu	Stan na 31.12.2014 r.
Należności z tytułu dostaw i usług (konto 200)	1.565.339,64	1.863.918,05	416.324,03	131.593,55	2.881.340,11
W tym z tytułu nadwykonań (NFZ)	1.189.206,64	1.756.593,25	415.083,28	62.328,70	2.468.387,91
Pozostałe należności (konto 249)	27.471,93	973,37	10.190,38	9.945,69	8.309,23
Należności dochodzone na drodze sądowej (konto 245)	40.402,25	0,00	14.175,01	0,00	26.227,24
Inne rozrachunki z pracownikami (konto 235)	851,10	163,58	0,00	275,67	739,01
Razem	1.634.064,92	1.865.055,00	440.689,42	141.814,91	2.916.615,59

10. Podział zobowiązań długo i krótkoterminowych według pozycji bilansu o pozostałym od dnia bilansowego, przewidywanym umową, okresie spłaty.

Powyższe dane przedstawiono w załączniku numer 4.

Zestawienie zobowiązań z tytułu kredytów i pożyczek z podziałem na krótkoterminowe i długoterminowe przedstawiono w załączniku numer 3.

Nadmienić należy, iż Powiatowy Zakład Opieki Zdrowotnej w dniu 23 grudnia 2013 roku podpisał aneks numer 5 do umowy kredytu obrotowego dla podmiotów udzielających świadczeń zdrowotnych nr 11/2013 z dnia 17 sierpnia 2011 roku zmienionej aneksem

Urząd Powiatowy
w Starogardzie Gdańskim
ul. Władysława Borkowskiego 4
Stwierdzam zgodność
z oryginałem

30 CZE. 2015 Powiatowy Zakład Opieki Zdrowotnej, maj 2015 rok

mgr Sławomir Kubiś
mgr Sylwia Kubiś

Strona 5 z 16

numer 1 z dnia 09 września 2011 roku, aneksem numer 2 z dnia 09 lutego 2012 roku, aneksem numer 3 z dnia 3 października 2012 roku i aneksem numer 4 z dnia 28 lutego 2013 roku zawartej z Bankiem Gospodarstwa Krajowego. Zmianie uległ okres obowiązywania umowy a mianowicie wydłużył się do 31 grudnia 2014 roku. Prawnym zabezpieczeniem kredytu jest cesja wierzytelności z umowy nr 13-SZP03/1-11-00124-007 o udzielanie świadczeń opieki zdrowotnej – leczenie szpitalne zawartej w dniu 08.02.2011 roku pomiędzy Szpitalem a Narodowym Funduszem Zdrowia. Zaznaczenia wymaga fakt, iż ostatnie uruchomienie kredytu miało miejsce w miesiącu grudniu 2012 roku. Z dniem 31 grudnia 2014 roku wszelkie zobowiązania Powiatowego Zakładu Opieki Zdrowotnej wobec Banku Gospodarstwa Krajowego z tytułu wyżej wymienionej umowy wygasły i rachunek kredytowy został zamknięty.

Ponadto Powiatowy Zakład Opieki Zdrowotnej w Starachowicach posiada kredyt długoterminowy zaciągnięty, w celu pozytywnego zakończenia procesu restrukturyzacji finansowej, w 2008 roku w Powszechnej Kasie Oszczędności Banku Polskim Spółce Akcyjnej będącej, prawnym następcą Nordea Banku Polskiego Spółka Akcyjna na kwotę 33.500.000,00 zł plus koszty kredytu w kwocie 25.322.149,14 zł. Prawnym zabezpieczeniem spłaty kredytu jest poręczenie Powiatu Starachowickiego, które obejmuje spłatę kapitału oraz naliczonych odsetek i obowiązuje do dnia 31 grudnia 2027 roku. Zgodnie z podpisaną umową kredyt posiada zmienne raty kapitałowe z okresem karencji w spłacie kapitału do dnia 31 stycznia 2012 roku. Powiatowy Zakład Opieki Zdrowotnej do dnia bilansowego z posiadanych wolnych środków dokonał spłaty kapitału w następujących transzach: I transza spłata kapitału z 2014 roku w kwocie 360.000,00 zł w 2012 roku, II transza spłata kapitału z 2013 roku i 2015 roku w łącznej kwocie 600.000,00 zł w 2013 roku, III transza spłata kapitału z 2016 roku w kwocie 2.711.666,64 zł w 2014 roku. Wspomnieć należy, iż roczna spłata kapitału od 2017 roku do końca okresu kredytowania w dalszym ciągu wynosić będzie 2.711.666,64 zł.

11. Wykaz istotnych pozycji czynnych i biernych rozliczeń międzyokresowych.

Lp.	Wyszczególnienie	STAN NA	
		01.01.2014	31.12.2014
1.	Ogółem czynne rozliczenia kosztów (poz. A.V.2 oraz B.IV aktywów bilansu), w tym:	271.293,98	258.399,56
a)	długoterminowe czynne rozliczenia kosztów (poz. A.V.2 aktywów)	7.093,63	4.998,82
	przebiegi roczne i wieloletnie	5.331,38	3.966,06
	wydane a nie zużyte w 2014 roku materiały (odczynniki...)	1.762,25	863,58
	inne wyżej nie sklasyfikowane (usługi reklamowe w serwisie infomed.pl)	-	169,18

30 CZE 2015

Powiatowy Zakład Opieki Zdrowotnej, maj 2015 rok

Strona 6 z 16

KJB

Wz. Sekretarz Powiatu
GŁÓWNY SPRAWOCZYNIA
mgr Grażyna Kozłowska

Lp.	Wyszczególnienie	STAN NA	
		01.01.2014	31.12.2014
b)	krótkoterminowe czynne rozliczenia kosztów (poz. B.IV aktywów)	264.200,35	253.400,74
-	koszty remontów środków trwałych wykonanych w większym zakresie	-	-
-	dozór techniczny	40,00	-
-	ubezpieczenia majątkowe	5.742,92	4.440,75
-	opłacona (z góry np. za następny rok) prenumerata czasopism i innych fachowych publikacji na potrzeby związane z działalnością PZOZ	3.962,58	4.612,42
-	wydane a nie zużyte w 2014 roku materiały (odczynniki...)	81.577,80	66.580,70
-	przeglądy roczne i wieloletnie	170.992,20	170.500,42
-	inne wyżej nie sklasyfikowane (usługi reklamowe)	1.884,85	7.266,45
2.	Ogółem czynne rozliczenia międzyokresowe przychodów, w tym z tytułu długoterminowych umów o usługi	-	-
3.	Rozliczenia międzyokresowe przychodów (poz. B.IV pasywów bilansu), w tym:	922.305,38	4.609.660,80
-	kary umowne i szkody wyrządzone przez pracownika i kontrahentów	9.104,52	151,40
-	równowartość darowizn pieniężnych otrzymanych na zakup środków trwałych	3.400,00	2.600,00
-	równowartość dotacji i dofinansowań na zakup środków trwałych, wartości niematerialnych i prawnych oraz na budowę środków trwałych i prace rozwojowe, wartość podlega rozliczeniu zgodnie z art. 41 ustawy o rachunkowości	586.154,88	538.305,75
-	równowartość nieodpłatnie otrzymanych środków trwałych w tym także wieczystego prawa użytkowania gruntu, środków trwałych w budowie oraz wartości niematerialnych i prawnych, wartość podlega rozliczeniu zgodnie z art. 41 ustawy o rachunkowości	323.645,98	4.067.055,21
-	inne wyżej nie sklasyfikowane (równowartość kosztów procesu zasądzonych na rzecz Powiatowego Zakładu Opieki Zdrowotnej wyrokiem sądu Sygn. Akt IC 3000/12 wraz z kosztami komorniczymi naliczonymi zgodnie z KM 999/14, noty obciążeniowe wystawione na osoby fizyczne dotyczące pokrycia kosztów szkolenia „Resuscytacja Krążeniowo – Oddechowa”)	-	1.548,44
	Razem:	1.193.599,36	4.868.060,36

12. Wykaz grup zobowiązań zabezpieczonych na majątku jednostki (ze wskazaniem jego rodzaju).

Powiatowy Zakład Opieki Zdrowotnej na dzień 31.12.2014 roku nie posiada zobowiązań zabezpieczonych na majątku jednostki. Posiadane kredyty długoterminowe zostały poręczane przez Powiat Starachowicki.

30.07.2015

mgr Szymon Górnalski Powiatowy Zakład Opieki Zdrowotnej, maj 2015 rok

Strona 7 z 16

mgr Szymon Górnalski

13. Zobowiązania warunkowe, w tym również udzielone przez jednostkę gwarancje i poręczenia, także wekslowe.

Na dzień 31.12.2014 roku Powiatowy Zakład Opieki Zdrowotnej nie ma zobowiązań warunkowych.

USTĘP II. OBJAŚNIENIA DO RACHUNKU ZYSKÓW I STRAT

1. Struktura rzeczowa (rodzaje działalności) i terytorialna (kraj, eksport) przychodów netto ze sprzedaży produktów, towarów i materiałów:

Lp.	Wyszczególnienie	Sprzedaż ogółem za	
		poprzedni rok obrotowy (2013)	bieżący rok obrotowy (2014)
1.	Sprzedaż usług medycznych	78.517.142,53	83.237.035,46
2.	Zmiana stanu produktów	-287.520,60	-368.354,50
3.	Koszt wytworzenia produktów na własne potrzeby jednostki	304.291,32	355.460,08
4.	Sprzedaż materiałów	12.126,85	12.000,00
RAZEM		78.546.040,10	83.236.141,04
5.	Przychody ze sprzedaży pozostałej (np. dzierżawa, najem)	1.074.094,32	1.092.023,36
RAZEM:		79.620.134,42	84.328.164,40

w tym sprzedaż na kraj stanowi 100%.

Zmiana stanu produktów wykazana w rachunku zysków i strat wynosi -368.354,50 zł i stanowi ujęte w kosztach a nie zużyte w roku obrotowym materiały i odczynniki chemiczne; opłaconą z góry prenumeratę czasopism; roczne przeglądy urządzeń.

2. Wysokość i wyjaśnienie przyczyn odpisów aktualizujących środki trwałe.

W 2014 roku w Powiatowym Zakładzie Opieki Zdrowotnej nie wystąpiły tego typu zdarzenia.

3. Wysokość odpisów aktualizujących wartość zapasów.

Zestawienie stanów zapasów na dzień 31.12.2014 roku

Nr	Nazwa	Wartość wg ksiąg	Odpisy aktualizujące	Kwota wykazana w bilansie	Uwagi
1a	Materiały	1.839.156,84	3.469,77	1.835.687,07	
1b	Półprodukty i produkty w toku	x	x	x	
1c	Produkty gotowe	x	x	x	
1d	Towary	x	x	x	
1e	Rozliczenie zakupu	15.281,05	x	15.281,05	
1f	Zaliczki na dostawy	x	x	x	
Razem		1.854.437,89	3.469,77	1.850.968,12	

twierdzam zgodność z oryginałem 3 0 CZE. 2015

4. Informacja o przychodach, kosztach i wynikach działalności zaniechanej w roku obrotowym lub przewidzianej do zaniechania w roku następnym.

W roku 2014 roku Powiatowy Zakład Opieki Zdrowotnej nie poniósł kosztów, ani nie uzyskał przychodów na działalności zaniechanej oraz nie przewiduje się też tego w roku 2015.

5. Rozliczenie głównych pozycji różniących podstawę opodatkowania podatkiem dochodowym od wyniku finansowego (zysku, straty) brutto.

Lp.	Rodzaj działalności	Przychody	Koszty	Wynik
1.	Przychody z tytułu sprzedaży usług medycznych	83.224.141,04	79.489.686,79	3.734.454,25
2.	Przychody z tytułu sprzedaży materiałów	12.000,00	12.000,00	0,00
3.	Pozostała działalność operacyjna	5.346.251,21	6.576.936,93	-1.230.685,72
4.	Działalność finansowa	132.876,81	1.234.110,10	-1.101.233,29
5.	Zyski nadzwyczajne	-	-	-
	RAZEM	88.715.269,06	87.312.733,82	1.402.535,24
	Korekta wyniku z tytułu przychodów wyłączonych z opodatkowania	-2.115.477,24	-	-2.115.477,24
	Korekta wyniku z tytułu kosztów nie uznawanych za koszty uzyskania przychodu	-	-11.500.569,11	+11.500.569,11
	Koszty i przychody stanowiące podstawę opodatkowania	86.599.791,82	75.812.164,71	10.787.627,11

Powiatowy Zakład Opieki Zdrowotnej za rok 2014 osiągnął zysk bilansowy w wysokości 1.402.535,24 zł, natomiast w ujęciu podatkowym zysk wynosi 10.787.627,11 zł.

Zasadnicze różnice między wynikiem bilansowym a podatkowym wynikają z:

- 1 - zmniejszenia kosztów bilansowych o koszty nie stanowiące kosztów podatkowych, m.in.:

amortyzacji od środków trwałych oraz wartości niematerialnych i prawnych otrzymanych w ramach darowizny, sfinansowanych z dotacji i dofinansowań oraz przekazanych przez Starostwo Powiatowe w nieodpłatne użytkowanie	-7.345.439,41 zł
kosztów wynagrodzeń refundowanych z dotacji (m.in. dotacje z Ministerstwa Zdrowia i Urzędu Marszałkowskiego na staże i rezydentury) oraz koszty zużytych leków otrzymanych z darów	-2.146.743,56 zł
niezrealizowanych umów zleceń oraz wyrównania wynagrodzenia za XII/2014 a zapłaconych w następnym roku oraz składek ZUS płatnika zapłaconych 15.02.2015 roku	-516.019,20 zł
przorgana z tytułu odroczonego terminu płatności podatku od nieruchomości	-10.507,00 zł

30 CZE. 2015

Starostwo Powiatowe
w Starachowicach
dr Władysław Szlachetko

Powiatowy Zakład Opieki Zdrowotnej, maj 2015 rok

Strona 9 z 16

mgr Dariusz Kozłowski

kosztów dokonanych odpisów aktualizujących należności (głównie z tytułu wystawionych faktur za nadwykonania 2014 roku)	-1.822.841,30 zł
kosztów utworzenia rezerw na zobowiązania i odsetki	-210.075,69 zł
inne koszty nie stanowiące kosztów uzyskania przychodów	-18.221,97 zł

2 - zwiększenie kosztów bilansowych o koszty, które stały się kosztami podatkowymi w 2014 roku:

umów zleceń, podróży służbowych i ryczałtów samochodowych za 2013 rok wypłaconych w 2014 roku	+88.006,89 zł
składek ZUS płatnika zapłaconych 15.02.2014 roku	+468.185,46 zł
odsetek oraz opłaty prolongacyjnej zarachowanych bilansowo w latach poprzednich, a zapłaconych w 2014 roku	+6.998,15 zł
masa spadkowa po zmarłej pracownicy zarachowana bilansowo w latach poprzednich, a zapłacona w roku 2014	+6.088,52 zł

3 - zmniejszenia przychodów bilansowych o przychody nie stanowiące przychodów podatkowych, m.in.:

rozwiązanie odpisu aktualizującego wartość należności	-126.061,19 zł
zwrot kosztów sądowych	-1.211,44 zł
umorzone lub niezapłacone odsetki publiczno - prawne i cywilno - prawne	-15.604,26 zł
rozwiązanie rezerwy na zobowiązania	-107.320,00 zł
równowartość refundowanych przez PFRON wynagrodzeń zarachowanych bilansowo w miesiącu listopadzie i grudniu 2014 roku a otrzymanych w roku 2015	-125.738,11 zł
rozliczenie odpisu raty otrzymanych nieodpłatnie bądź sfinansowanych z dotacji i dofinansowań środków trwałych oraz wartości niematerialnych i prawnych	-1.832.417,33 zł

4 - zwiększenia przychodów podatkowych, m.in.:

odsetki zarachowane bilansowo w latach poprzednich, a zapłacone w 2014 roku	+1.645,55 zł
równowartość refundowanych przez PFRON wynagrodzeń zarachowanych bilansowo w latach poprzednich, a otrzymanych w roku 2014	+91.229,54

W roku 2014 Powiatowy Zakład Opieki Zdrowotnej nie zapłaci podatku dochodowego od osób prawnych od dochodu podatkowego w wysokości 10.787.627,11 zł, gdyż dochody te zgodnie z art. 17 ust.1 pkt 4 Ustawy o podatku dochodowym od osób prawnych są wolne w części przeznaczanej na cele statutowe.

6. W przypadku jednostek, które sporządzają rachunek zysków i strat w wariantcie kalkulacyjnym, dane o kosztach wytworzenia produktów na własne potrzeby oraz o kosztach rodzajowych.

Powiatowy Zakład Opieki Zdrowotnej sporządza rachunek zysków i strat według wariantu porównawczego. W związku z tym wysokość kosztów rodzajowych wynika ze sporządzonego rachunku zysków i strat.

7. Koszt wytworzenia środków trwałych w budowie, w tym odsetki oraz skapitalizowane różnice kursowe od zobowiązań zaciągniętych w celu ich sfinansowania.

Powiatowy Zakład Opieki Zdrowotnej w 2014 roku prowadził ewidencje na koncie „środki w budowie” z tytułu zakupów środków trwałych wymagających montażu

i przekazanych ze Starostwa w nieodpłatne użytkowanie nakładów inwestycyjnych. Wartości poszczególnych pozycji przedstawia poniższa tabela:

LP	TREŚĆ	BO	Obroty Wn	Obroty Ma	Saldo Wn
1	Zakup środków trwałych i wyposażenia	0,00	17.466,37	17.466,37	0,00
2	Roboty budowlano - montażowe	0,00	4.848,25	4.848,25	0,00
3	Modernizacja obiektów	101.517,27	111.715,78	183.221,05	30.012,00
4	Przekazane ze STAROSTWA w nieodpłatne użytkowanie nakłady inwestycyjne	8.516,65	114.715,78	114.655,31	8.516,65
5	Rozliczenie zakupu środków trwałych	0,00	205.535,67	205.535,67	0,00
	Razem	110.033,92	454.221,38	525.726,65	38.528,65

8. Poniesione w ostatnim roku i planowane na następny rok nakłady na niefinansowe aktywa trwałe; odrębnie należy wykazać poniesione i planowe nakłady na ochronę środowiska.

Nie dotyczy.

9, 10. Informacje o zyskach i stratach nadzwyczajnych z podziałem na losowe i pozostałe oraz podatek dochodowy od wyniku na operacjach nadzwyczajnych.

Nie dotyczy.

USTĘP III. OBJAŚNIENIA DO RACHUNKU PRZEPŁYWÓW PIENIĘŻNYCH

1. Objasnienie struktury środków pieniężnych przyjętych do rachunku przepływów pieniężnych.

Struktura ta przedstawia się jak niżej:

Lp.	Treść	Środki pieniężne w kasie	Środki pieniężne na rachunkach bankowych	Razem
1	2	3	4	5
1.	Stan na początek roku obrotowego	24.580,12 zł	3.772.403,72 zł	3.796.983,84 zł
2.	Stan na koniec roku obrotowego	12.391,40 zł	9.155.000,08 zł	9.167.391,48 zł
3.	Zmiana stanu środków pieniężnych BZ-BO	-12.188,72 zł	5.382.596,36 zł	5.370.407,64 zł

Starostwo Powiatowe w Starachowicach
ul. Władysława Borkowskiego 4
świadczam zgodność z oryginałem

USTĘP IV. OBJAŚNIENIA DO ZAWARTYCH PRZEZ JEDNOSTKĘ UMÓW, ISTOTNYCH TRANSAKCJI I NIEKTÓRYCH ZAGADNIENÍ OSOBOWYCH

1. Umowy outsourcingu.

Żywnienie - w roku obrotowym 2014 w wyniku procedury przetargowej przeprowadzonej w 2012 roku, w Powiatowym Zakładzie Opieki Zdrowotnej obowiązywała umowa numer P/59/09/2012/Żywnienie II zawarta w dniu 06 listopada 2012 roku z firmą IMPEL Catering Sp. z o.o. z siedzibą we Wrocławiu, ul. Ślężna 118, 53-111 Wrocław, na okres 48 miesięcy tj. do 05 listopada 2016 roku.

Na podstawie umowy zawartej z IMPEL Catering Sp. z o.o. stawka żywieniowa (diety podstawowej) wynosi 13,87 zł brutto za osobodzień i nie uległa ona zmianie od dnia podpisania umowy.

Monitoring i ochrona – w roku obrotowym 2014 w wyniku procedury przetargowej przeprowadzonej w 2012 roku, w Powiatowym Zakładzie Opieki Zdrowotnej obowiązywała umowa numer P/57/08/2012/U/OCHR zawarta w dniu 15 października 2012 roku z firmą ARGOS-1 Sp. z o.o. w Chęcinach, ul Sosnówka 1b, 26-060 Chęciny, na okres 36 miesięcy tj. do dnia 15 października 2015 roku.

Sprzątanie i opieka przy pacjencie – w roku obrotowym 2014 w wyniku procedury przetargowej przeprowadzonej w 2013 roku, w Powiatowym Zakładzie Opieki Zdrowotnej obowiązywała umowa numer P/50/08/2013/SPR zawarta w dniu 29 października 2013 roku z Konsorcjum Spółek: Lider konsorcjum IMPEL CLEANING Sp. z o.o. z siedzibą we Wrocławiu, ul. Ślężna 118, 53-111 Wrocław oraz HOSPITAL SERWIS „Company” Sp. z o.o. z siedzibą we Wrocławiu, ul. Ślężna 118, 53-111 Wrocław, na okres 36 miesięcy tj. do dnia 31 października 2016 roku.

Obsługa informatyczna – w roku obrotowym 2014 w wyniku procedury przetargowej, przeprowadzonej w 2013 roku, w Powiatowym Zakładzie Opieki Zdrowotnej obowiązywała umowa numer P/47/07/2013/OI zawarta w dniu 05 września 2013 roku z Arturem Wolskim prowadzącym działalność pod nazwą Klinika Komputera Artur Wolski z siedzibą w Starachowicach, ul. Borkowskiego 1, 27-200 Starachowice, na okres 12 miesięcy to jest do 15 września 2014 roku.

Po wygaśnięciu przedmiotowej umowy Powiatowy Zakład Opieki Zdrowotnej zrezygnował z outsourcingu usług informatycznych. Na dzień 31 grudnia 2014 roku Powiatowy Zakład

Opieki Zdrowotnej zatrudnił 2 informatyków na podstawie umowy o pracę.
w Starachowicach
ul. Władysława Borkowskiego 4
Świadczam zgodność
z oryginałem

30 CZE. 2015

mgr Sławomir Kozłowski Powiatowy Zakład Opieki Zdrowotnej, maj 2015 rok

Strona 12 z 16

2. Informacja o istotnych transakcjach (wraz z ich kwotami) zawartych przez jednostkę na innych warunkach niż rynkowe ze stronami powiązаныmi.

W 2014 roku Powiatowy Zakład Opieki Zdrowotnej otrzymał, na mocy Uchwał Rady Powiatu, na własność od organu założycielskiego to jest Starostwa Powiatowego środki trwałe dotychczas nieodpłatnie użytkowane. W rozumieniu zapisów art. 3 ust. 1 punkt 43 ustawy z dnia 29 września 1994 roku o rachunkowości (tekst jednolity Dz. U. z 2013 roku pozycja 330) Rada Powiatu nie jest dla Powiatowego Zakładu Opieki Zdrowotnej jednostką powiązaną dlatego też zmiana formy przekazania środków trwałych, z nieodpłatnego użytkowania na własność, została wykazana jako transakcje z podmiotami niepowiązаныmi.

3. Informacja o przeciętnym w roku obrotowym zatrudnieniu z podziałem na grupy zawodowe.

Lp.	Wyszczególnienie	Przeciętne zatrudnienie w 2012 roku	Przeciętne zatrudnienie w 2013 roku	Przeciętne zatrudnienie w 2014 roku
1.	Lekarze medycyny	106	112	116
2.	Personel medyczny wyższy	33	36	37
3.	Pielęgniarki	298	292	288
4.	Położne	39	38	38
5.	Personel średni medyczny	99	103	105
6.	Personel niższy medyczny	2	3	2
7.	Administracja	45	43	42
8.	Obsługa gospodarczo techniczna	23	24	24
	OGÓŁEM:	645	651	652
W tym na oddziałach szpitalnych pracownicy na etatach refundowanych, tj.:				
A	Lekarze rezydenci	16	23	27
B	Lekarze stażyści	1	3	3

4. Informacje o wynagrodzeniach, łącznie z wynagrodzeniem z zysku, wypłaconych lub należnych osobom wchodzącym w skład organów zarządzających, nadzorujących albo administrujących spółek handlowych.

nie dotyczy Powiatowego Zakładu Opieki Zdrowotnej.

Starostwo Powiatowe
w Starachowicach

ul. Władysława Borkowskiego 4 30-000 CZE. 2015

świadczam zgodność z oryginałem.

mgr Sławomir Krowczyński

Powiatowy Zakład Opieki Zdrowotnej, maj 2015 rok

5. *Informacje o pożyczkach i świadczeniach o podobnym charakterze udzielonych osobom wchodzącym w skład organów zarządzających, nadzorujących albo administrujących spółek handlowych, ze wskazaniem warunków oprocentowania i terminów spłaty.*

W 2014 roku Powiatowy Zakład Opieki Zdrowotnej nie wypłacił osobom wchodzącym w skład organów zarządzających żadnych pożyczek ani świadczeń o podobnym charakterze.

6. *Informacje o wynagrodzeniu biegłego rewidenta lub podmiotu uprawnionego do badania sprawozdań finansowych, wypłaconym lub należnym za rok obrotowy odrębnie za:*

- a) *obowiązkowe badanie roczne sprawozdania finansowego;*
- b) *inne usługi poświadczające;*
- c) *usługi doradztwa podatkowego;*
- d) *pozostałe usługi.*

Zgodnie z Uchwałą Rady Powiatu numer II/10/2014 z dnia 11.12.2014 roku Powiatowy Zakład Opieki Zdrowotnej dnia 15.12.2014 roku zawarł umowę z firmą AUXILIUM AUDYT Sp. z o.o. Sp. K. z siedzibą przy ulicy Moniuszki 50, 31-523 Kraków na badanie sprawozdania finansowego za 2014 rok. Należne wynagrodzenie za tę usługę wynosi 7.380,00 zł brutto; płatne w dwóch ratach, to jest 2.214,00 złotych przed rozpoczęciem badania oraz 5.166,00 zł po zakończeniu badania.

USTĘP V. OBJAŚNIENIA NIEKTÓRYCH SZCZEGÓLNYCH ZDARZEŃ

1. *Informacje o znaczących zdarzeniach dotyczących lat ubiegłych ujętych w sprawozdaniu finansowym roku obrotowego, w tym o rodzaju popełnionego błędu oraz kwocie korekty.*

W sprawozdaniu finansowym roku obrotowego nie występują znaczące zdarzenia dotyczące lat ubiegłych.

2. *Informacje o znaczących zdarzeniach jakie nastąpiły po dniu bilansowym, a nieuwzględnionych w sprawozdaniu finansowym.*

Po dniu bilansowym nie wystąpiły w Powiatowym Zakładzie Opieki Zdrowotnej znaczące zdarzenia, których nie ujęto w sprawozdaniu finansowym.

3. *Przedstawienie dokonanych w roku obrotowym zmian zasad (polityki) rachunkowości, w tym metod wyceny oraz zmian sposobu sporządzania sprawozdania finansowego, jeżeli wywierają one istotny wpływ na sytuację majątkową, finansową i wynik finansowy jednostki, ich przyczyny i spowodowaną zmianami kwotę wyniku finansowego oraz zmian w kapitale (funduszu) własnym.*

Nie wystąpiła zmiana polityki rachunkowości oraz metod wyceny mająca wpływ na wynik

arostwo Powiatowe
w Starachowicach
dr Władysław Borkowski
Świerdzam zgodność

30 CZE. 2015

mgr Szymon Kozłowski
mgr Szymon Kozłowski

4. *Informacje liczbowe zapewniające porównywalność danych sprawozdania finansowego za rok poprzedzający ze sprawozdaniem za rok obrotowy.*

Dane liczbowe zapewniają porównywalność sprawozdania za rok poprzedzający ze sprawozdaniem za rok obrotowy.

USTĘP VI. OBJAŚNIENIA DOTYCZĄCE JEDNOSTEK WCHODZĄCYCH W SKŁAD GRUPY KAPITAŁOWEJ

Ustęp VI nie dotyczy Powiatowego Zakładu Opieki Zdrowotnej.

USTĘP VII. INFORMACJA O POŁĄCZENIU SPÓŁEK

Ustęp VII nie dotyczy Powiatowego Zakładu Opieki Zdrowotnej.

USTĘP VIII. POWAŻNE ZAGROŻENIA DLA KONTYNUACJI DZIAŁALNOŚCI

W przypadku występowania niepewności co do możliwości kontynuowania działalności, opis tych niepewności oraz stwierdzenie, że taka niepewność występuje, oraz wskazanie czy sprawozdanie finansowe zawiera korekty z tym związane; informacja powinna zawierać również opis podejmowanych bądź planowanych przez jednostkę działań mających na celu eliminację niepewności.

Nie występują niepewności co do możliwości kontynuowania działalności w dającej się przewidzieć przyszłości.

USTĘP IX. INNE ISTOTNE OBJAŚNIENIA

W przypadku gdy inne informacje niż wymienione powyżej mogłyby w istotny sposób wpłynąć na ocenę sytuacji majątkowej, finansowej oraz wynik finansowy jednostki, należy ujawnić te informacje.

W informacji dodatkowej zostały podane wszystkie istotne informacje uszczegóławiające wybrane pozycje bilansu oraz rachunku zysków i strat. W ocenie Dyrekcji przedstawiony zakres objaśnień pozwala w sposób prawidłowy ocenić sytuację majątkową, finansową oraz wynik finansowy Powiatowego Zakładu Opieki Zdrowotnej.

Dyrekcja nie posiada żadnych innych nie ujawnionych w przedmiotowym opracowaniu informacji, które mogłyby w istotny sposób tę ocenę zmienić.

Ponadto sprawozdanie finansowe zostało sporządzone przy założeniu kontynuowania działalności gospodarczej przez Powiatowy Zakład Opieki Zdrowotnej w dającej się przewidzieć przyszłości. Nie istnieją okoliczności wskazujące na zagrożenie dla kontynuowania przez Szpital działalności.

Starostwo Powiatowe
w Starachowicach
I. dr Władysław Borkowski
Stwierdzam zgodność
z oryginałem

30 CZE. 2015

mgr Sławomir Kotowski

KPB

Na tym oświadczeniu Dyrekcja Informacja Dodatkowa stanowiąca integralną część sprawozdania finansowego za 2014 roku Powiatowego Zakładu Opieki Zdrowotnej zostaje zakończona.

SPORZĄDZIŁ:

Główny Księgowy
Powiatowego Zakładu Opieki Zdrowotnej
Magdalena Moskał

.....
Imię, nazwisko i podpis osoby, której powierzono
prowadzenie ksiąg rachunkowych - na podstawie
art. 52 ust. 2 ustawy o rachunkowości

ZATWIERDZIŁ:

DYREKTOR
Powiatowego Zakładu Opieki Zdrowotnej
w Starachowicach
Sebastian Patrykowski

.....
Imię, nazwisko i podpis kierownika jednostki
- na podstawie art. 52 ust. 2 ustawy o
rachunkowości

Starachowice, dnia 06.05.2015 rok

KB

Starostwo Powiatowe
w Starachowicach
ul. dr. Władysława Borkowskiego 4
Stwierdzam zgodność
z oryginałem

30 CZE. 2015

wz. Sekretarza Powiatu
GŁÓWNY SPECJALISTA
mgr Szymon Kotowski

Szczegółowy zakres zmian wartości grup rodzajowych środków trwałych oraz wartości niematerialnych i prawnych

I.p.	Nazwa grupy środków trwałych	Wartość początkowa (brutto) stanu na początek roku obrotowego - stan na 01.01.2014 r.	WARTOŚĆ ROZCZĄTKOWA					Wartość początkowa (brutto) stanu na koniec roku obrotowego - stan na 31.12.2014 r.	
			PRZYCHODY - zwiększenie wartości początkowej			ROZCHODY - zmniejszenie wartości początkowej			
1	2	3	4	5	6	7	8	9	10
A. MAJĄTEK TRWAŁY									
1.	Wartości niematerialne i prawne	1 606 268,16	2 523 791,13	-	1 269 431,37	619 595,22	-	383 039,87	301 440 548,40
2.	Środki trwałe	196 933 658,91	2 212 026,78	-	1 154 776,06	504 939,91	-	177 504,20	199 618 017,64
	a) grupy własne (w tym prawo użytkownika wieczystego gruntu)	62 901,68	-	-	1 031 744,08	-	-	62 901,68	1 031 744,08
	b) budynki, budowle	132 920 779,62	188 069,30	-	-	162 369,81	-	114 602,52	133 045 947,31
	c) urządzenia techniczne i maszyny	14 291 468,43	110 958,48	-	-	-	-	-	14 177 155,42
	d) środki transportowe	916 570,92	-	-	-	-	-	-	916 570,92
	e) inne środki trwałe	48 741 938,26	1 912 999,00	-	123 031,98	342 570,10	-	-	50 372 497,46
3.	Środki trwałe w budowie	110 033,92	134 090,40	-	114 655,31	114 655,31	-	205 535,67	38 528,65
4.	Należności długoterminowe								
5.	Inwestycje długoterminowe								
	a) udziały i akcje								

OSTRÓW POWIATOWY
Starachowicki
Młodyślanin Łukowski
Wierzbica Zgodzisz
Z Ouyubalain

30 CZE. 2015

Wz. Sekretarz Powiatu
CIECZKA
mgr Szymon

Szczegółowy zakres zmian wartości grup rodzajowych środków trwałych oraz wartości niematerialnych i prawnych

Lp.	Nazwa grupy środków trwałych	UMORZENIE - AMORTYZACJA										WARTOŚĆ NETTO	
		Stan na początek roku obrotowego - stan na 01.01.2014 r.	Zwiększenia z tytułu				Zmniejszenia z tytułu				Stan na koniec roku obrotowego - stan na 31.12.2014 r.	Stan na początek roku obrotowego - 01.01.2014 r.	Stan na koniec roku obrotowego - 31.12.2014 r.
			AMORTYZACJA	z aktualizacji wyceny	pozostałe	sprzedaż	likwidacja	pozostała					
1	2	11	12	13	14	15	16	17	18	19	20		
1.	A. MAJĄTEK TRWAŁY	66 140 594,11	8 353 828,00	-	-	-	412 607,23	3 199,08	-	74 078 615,80	132 509 366,88	127 361 932,60	
2.	Wartości niematerialne i prawne	1 527 532,64	81 758,53	-	-	-	-	-	-	1 609 291,17	78 735,52	174 710,94	
3.	Środki trwałe	64 613 061,47	8 272 069,47	-	-	-	412 607,23	3 199,08	-	72 469 324,63	132 320 597,44	127 148 693,01	
	a) grunty własne (w tym: prawo użytkowania wieczystego gruntu)	-	-	-	-	-	-	-	-	-	-	-	
	b) budynki, budowle	20 281 609,45	3 477 548,93	-	-	-	-	-	-	-	62 901,68	1 031 744,08	
	c) urządzenia techniczne i maszyny	8 949 906,31	1 077 184,37	-	-	-	-	2 148,80	-	23 757 009,58	112 639 170,17	109 237 236,82	
	d) środki transportowe	685 449,48	71 436,48	-	-	-	162 369,81	-	-	9 864 800,87	5 343 482,12	4 375 256,23	
	e) inne środki trwałe	34 696 016,23	3 645 899,69	-	-	-	250 237,42	1 050,28	-	38 090 628,32	231 121,44	159 684,96	
4.	Środki trwałe w budowie	-	-	-	-	-	-	-	-	-	14 045 922,03	12 944 770,92	
5.	Należności długoterminowe	-	-	-	-	-	-	-	-	-	110 033,92	38 528,65	
	Inwestycje długoterminowe	-	-	-	-	-	-	-	-	-	-	-	
	a) udziały i akcje	-	-	-	-	-	-	-	-	-	-	-	

Starachowice, dnia 06.05.2015 rok

Sporządził:

Główny księgowy
Powiatowego Zakładu Opieki Zdrowotnej
Magdalena Mysłkał

Zatwierdził:

BYK EKT CAR
Powiatowego Zakładu Opieki Zdrowotnej
w Starachowicach

WZ Sekretarz Powiatu
GŁÓWNY KSIĘGOWY
mgr Sebastian Petrykowski

Starostwo Powiatowe 30 CZE. 2015
w Starachowicach
ul. dr. Władysława Bartoskiego 4
Stwierdzam zgodność z oryginałem

Sebastian Petrykowski

ŚRODKI TRWAŁE DZIERŻAWIONE PRZEZ POWIATOWY ZAKŁAD OPIEKI ZDROWOTNEJ

Nazwa	Wartość brutto	czynsz dzierżawy netto	Data wygaśnięcia umowy	Użytkownik	Nr umowy	Firma
Aparat Vitek 15	54 000,00 zł	300,00 zł	21.04.2015	Pracownia Diagnostyki	Umowa Numer P/18/03/2013/BAKTER/1 z dnia 22.04.2013 roku, numer rejestru 153/ZP/2013	bioMérieux Polska Spółka z ograniczoną odpowiedzialnością
Aparat Vidas	21 600,00 zł	50,00 zł	21.04.2015	Pracownia Diagnostyki	Umowa Numer P/15/09/2013/Odcz/SL/14 z dnia 22.04.2013 roku, numer rejestru 154/ZP/2013	bioMérieux Polska Spółka z ograniczoną odpowiedzialnością
Aparat cobas e 411	66 096,00 zł	50,00 zł	14.12.2017	Pracownia Diagnostyki	Umowa Numer P/56/09/2014/ODCZ z dnia 15.12.2014 roku, numer rejestru 415/ZP/2014	Roche Diagnostics Polska Sp. z o.o.
Aparat cobas e 411	217 080,00 zł	50,00 zł	14.12.2017	Pracownia Diagnostyki	Umowa Numer P/56/09/2014/ODCZ z dnia 15.12.2014 roku, numer rejestru 415/ZP/2014	Roche Diagnostics Polska Sp. z o.o.
Wytwórca laboratoryjny z wynikiem oryginalnym	11 880,00 zł	1,00 zł	14.12.2017	Pracownia Laboratoryjne	Umowa Numer P/56/09/2014/ODCZ z dnia 15.12.2014 roku, numer rejestru 415/ZP/2014	Roche Diagnostics Polska Sp. z o.o.
analizator biochem 6000	32 400,00 zł	150,00 zł	13.09.2015	Pracownia Diagnostyki	Umowa Numer P/49/08/2012/ODCZ/AK z dnia 14.09.2012 roku, numer rejestru 275/ZP/2012	Bio-Kesel Sp. z o.o.
analizator do wykrywania obrotostrojow z krwi i płynow stejowych Bactec 9050	25 700,00 zł	100,00 zł	22.09.2015	Pracownia Diagnostyki	Umowa Numer P/54/08/2013/BAKTER z dnia 23.09.2013 roku, numer rejestru 331/ZP/2013	DIAG-MED, Garzyna Konecka
analizator hematologiczny Sysmex XS-401	93 093,60 zł	370,00 zł	15.12.2017	Pracownia Laboratoryjne	Umowa Numer P/67/11/2014/ODCZ z dnia 16.12.2014 roku, numer rejestru 411/RDz/2014	Sysmex Polska Sp. z o.o.
analizator hematologiczny Sysmex XS-401	93 093,60 zł	370,00 zł	15.12.2017	Pracownia Laboratoryjne	Umowa Numer P/67/11/2014/ODCZ z dnia 16.12.2014 roku, numer rejestru 411/RDz/2014	Sysmex Polska Sp. z o.o.
ogranicznor ICS 3000	17 120,00 zł	350,00 zł	31.08.2015	Oddział Kardiologiczny	Umowa Numer 9/2009 z dnia 10.11.2009 roku, numer rejestru PZOZ/197/R/Dz/2009	BIOTRONIK Polska Sp. z o.o.
analizator cobas e 411	2 196,00 zł	50,00 zł	16.01.2015	Pracownia Diagnostyki	Umowa Numer P/37/06/2012/OD/AN z dnia 17.07.2012 roku, numer rejestru 223/ZP/2012	Roche Diagnostics Polska Sp. z o.o.
RAZEM	634 259,20 zł					

Starachowice, dnia 06.05.2015r.

**SPRZĄTOWO POWIATOWEJ
W Starachowicach**
ul. dr. Władysława Bartoszewskiego 4
Stwierdzam zgodność
z oryginałem

Sporządził:
**Główny Księgowy
Powiatowego Zakładu Opieki Zdrowotnej**
Magdalena Moskał

Zatwierdził:
**DYREKTOR
Powiatowego Zakładu Opieki Zdrowotnej
w Starachowicach**
Sebastian Petrykowski

30 CZE. 2015

Wzrostek
Ksiądz
ul. Słowackiego 10
44-100 Starachowice
tel. 14 64 13 37 6

Podział zobowiązań długo i krótkoterminowych według pozycji bilansu o pozostającym od dnia bilansowego, przewidywanym umową, okresie spłaty

Zobowiązania	Okres wynagaldności:									
	do 1 roku		powyżej 1 roku		powyżej 3 lat		powyżej 5 lat		Razem:	
	początek roku	koniec roku	początek roku	koniec roku	początek roku	koniec roku	początek roku	koniec roku	początek roku	koniec roku
A. Zobowiązania długoterminowe (poz. B.II pasywów bilansu), w tym:	0,00	0,00	2 869 701,98	2 864 682,29	5 423 333,28	5 423 333,28	24 405 000,08	21 693 333,44	32 698 035,34	29 981 349,01
Wobec jednostek powiązanych	0,00	0,00	0,00	0,00	0,00	0,00	0,00	0,00	0,00	0,00
Wobec pozostałych jednostek	0,00	0,00	2 869 701,98	2 864 682,29	5 423 333,28	5 423 333,28	24 405 000,08	21 693 333,44	32 698 035,34	29 981 349,01
a) kredyty i pożyczki	0,00	0,00	2 711 666,64	2 711 666,64	5 423 333,28	5 423 333,28	24 405 000,08	21 693 333,44	32 540 000,00	29 828 333,36
b) z tytułu emisji dłużnych papierów wartościowych	0,00	0,00	0,00	0,00	0,00	0,00	0,00	0,00	0,00	0,00
c) inne zobowiązania finansowe	0,00	0,00	0,00	0,00	0,00	0,00	0,00	0,00	0,00	0,00
d) inne	0,00	0,00	158 035,34	153 015,65	0,00	0,00	0,00	0,00	158 035,34	153 015,65
B. II.2 pasywów bilansu), w tym:	9 088 277,04	10 334 318,23	235 585,46	33 909,67	0,00	0,00	0,00	0,00	9 323 862,50	10 368 227,90
Wobec jednostek powiązanych	0,00	0,00	0,00	0,00	0,00	0,00	0,00	0,00	0,00	0,00
a) z tytułu dostaw i usług	0,00	0,00	0,00	0,00	0,00	0,00	0,00	0,00	0,00	0,00
b) inne	0,00	0,00	0,00	0,00	0,00	0,00	0,00	0,00	0,00	0,00
Wobec pozostałych jednostek	9 088 277,04	10 334 318,23	235 585,46	33 909,67	0,00	0,00	0,00	0,00	9 323 862,50	10 368 227,90
a) kredyty i pożyczki	0,00	0,00	0,00	0,00	0,00	0,00	0,00	0,00	0,00	0,00
b) z tytułu emisji dłużnych papierów wartościowych	0,00	0,00	0,00	0,00	0,00	0,00	0,00	0,00	0,00	0,00
c) inne zobowiązania finansowe	0,00	0,00	0,00	0,00	0,00	0,00	0,00	0,00	0,00	0,00
d) z tytułu dostaw i usług	3 995 692,36	5 081 138,50	235 585,46	33 909,67	0,00	0,00	0,00	0,00	4 231 277,82	5 115 048,17
e) zobowiązania wekslowe	0,00	0,00	0,00	0,00	0,00	0,00	0,00	0,00	0,00	0,00
f) z tytułu podatków, ceł, ubezpieczeń i innych świadczeń	3 202 223,94	3 360 264,59	0,00	0,00	0,00	0,00	0,00	0,00	3 202 223,94	3 360 264,59
g) z tytułu wyłączeń	1 734 869,07	1 679 043,33	0,00	0,00	0,00	0,00	0,00	0,00	1 734 869,07	1 679 043,33
h) inne	155 491,67	213 871,81	0,00	0,00	0,00	0,00	0,00	0,00	155 491,67	213 871,81
OGÓLEM	9 088 277,04	10 334 318,23	3 105 287,44	2 898 591,96	5 423 333,28	5 423 333,28	24 405 000,08	21 693 333,44	42 021 897,84	40 349 576,91

Starachowice, dnia 06.05.2015 rok

30 CZE. 2015

Sporządził:

DYREKTOR

Starachowice, dnia 06.05.2015 rok
Statystyczny
Wzrost
Świadczeń
z Oryginalem

Wzrost
Kadrowy
Magdalena Moskal

Wydział
w Starachowicach
Piotrykowski



Wzrost



SPRAWOZDANIE Z DZIAŁALNOŚCI POWIATOWEGO ZAKŁADU OPIEKI ZDROWOTNEJ Z SIEDZIBĄ W STARACHOWICACH PRZY UL. RADOMSKIEJ 70 W 2014 ROKU



Szpital
bez bólu



Urząd Powiatowy
w Starachowicach
ul. Władysława Borkowskiego 4
Stwierdzam zgodność
z oryginałem

30 CZE. 2015

wz. Sekretarz Powiatu
GŁÓWNY KASJER
[Signature]
mgr Szymon Kotowski

Starachowice, maj 2015

Opracowanie

pod kierownictwem Sebastiana Petrykowskiego - Dyrektora Powiatowego Zakładu
Opieki Zdrowotnej z siedzibą w Starachowicach

Zespół redakcyjny:

Sebastian Petrykowski - Dyrektor

Dorota Rurarz - Zastępca Dyrektora ds. Pielęgniarstwa

Magdalena Moskal - Główny Księgowy

Ewelina Nowak - Zakrzewska - Kierownik Działu ds. Kadr i Płac

Tomasz Krzak - Kierownik Działu ds. Kontraktowania, Statystyki Medycznej
i Marketingu

Magdalena Masternak - Kierownik Działu ds. Administracyjnych

Grzegorz Bojara - Kierownik Działu ds. Techniczno - Gospodarczych

Anna Sala - Specjalista ds. analiz ekonomicznych

Iwona Stępień - Specjalista ds. analiz ekonomicznych

Redakcja techniczna:

Magdalena Moskal - Główny Księgowy

Realizacja wydawnicza:

Powiatowy Zakład Opieki Zdrowotnej

ul. Radomska 70

27 - 200 Starachowice

Tel. 041/273-91-13, fax. 041/273-92-29

e-mail: info@szpital.starachowice.pl

www.szpital.starachowice.pl

Starostwo Powiatowe

w Starachowicach

ul. dr Władysława Bełkowskiego 4

Stwierdzam zgodność

z oryginałem

30 CZE. 2015

wz. Sekretarz Powiatu
GŁÓWNY SPECJALISTA

mgr Szymon Kowalski

SPIS TREŚCI

I.	Wprowadzenie	str. 4
II.	Ogólna charakterystyka Powiatowego Zakładu Opieki Zdrowotnej	str. 5
III.	Działalność podstawowa (medyczna)	str. 9
1.	Liczba i struktura łóżek	str. 9
2.	Hospitalizacje	str. 10
3.	Porady (w Ambulatoryjnej Specjalistycznej Opiece Zdrowotnej i Szpitalnym Oddziale Ratunkowym)	str. 13
4.	Zabiegi operacyjne, endoskopowe, endoprotezy, porody	str. 15
5.	Badania diagnostyczne	str. 16
6.	Zgony	str. 18
7.	Wskaźniki efektywności	str. 19
8.	Gospodarka lekami	str. 21
9.	Realizacja kontraktów z Narodowym Funduszem Zdrowia	str. 22
10.	Działania Marketingowe	str. 25
IV.	Majątek, kapitały, finanse	str. 28
1.	Analiza i ocena sytuacji ekonomiczno - finansowej	str. 28
2.	Outsourcing	str. 34
V.	Inwestycje	str. 34
VI.	Sprawy organizacyjne i pracownicze	str. 38
1.	Zatrudnienie	str. 38
2.	Wynagrodzenia pracowników	str. 40
3.	Absencje pracowników	str. 42
4.	Organizacje związkowe	str. 43
5.	Szkolenia pracowników	str. 44
6.	Informacja o stanie bezpieczeństwa i higieny pracy	str. 45
7.	Sprawy sądowe i ich wyniki	str. 46
8.	Kontrole przeprowadzone przez podmioty zewnętrzne	str. 48
9.	Sprawozdanie z ankiet	str. 50
VII.	Perspektywy działalności i główne zadania w 2015 roku	str. 71
	Spis tabel	str. 79
	Spis wykresów	str. 81



I. Wprowadzenie

Nazwa (firma) siedziba i podstawowy przedmiot działalności jednostki oraz wskazanie właściwego sądu lub innego organu prowadzącego rejestr

Nazwa:

Powiatowy Zakład Opieki Zdrowotnej w Starachowicach

Siedziba:

27-200 Starachowice, ul. Radomska 70

Cel działania:

Zgodnie ze statutem i wpisem do Krajowego Rejestru Sądowego podstawowym celem zakładu jest udzielanie świadczeń zdrowotnych i promocja zdrowia.

Organ prowadzący rejestr:

Sąd Rejonowy w Kielcach, X Wydział Gospodarczy Krajowego Rejestru Sądowego

POWIATOWY ZAKŁAD OPIEKI ZDROWOTNEJ OPIERAŁ W 2014 ROKU SWOJĄ DZIAŁALNOŚĆ NA NIŻEJ WYMIENIONYCH PRZEPISACH:

- 1) Ustawa z dnia 15 kwietnia 2011 roku o działalności leczniczej (tekst jednolity Dz. U. z 2013 roku, pozycja 217 z późniejszymi zmianami).
- 2) Ustawa z dnia 27 sierpnia 2004 roku o świadczeniach opieki zdrowotnej finansowanych ze środków publicznych (tekst jednolity Dz. U. z 2008 roku, numer 164, pozycja 1027 z późniejszymi zmianami).
- 3) Ustawa z dnia 27 czerwca 1997 roku o służbie medycy pracy (tekst jednolity Dz. U. z 2014 roku, pozycja 1184 z późniejszymi zmianami).
- 4) Zarządzenie numer 87/98 Wojewody Kieleckiego z dnia 12 sierpnia 1998 roku w sprawie przekształcenia Zakładu Opieki Zdrowotnej w Starachowicach w samodzielny publiczny zakład opieki zdrowotnej.
- 5) Decyzja Wojewody Świętokrzyskiego o wpisie do Księgi Rejestrowej zakładów opieki zdrowotnej, pod numerem 000000014630.
- 6) Postanowienie Sądu Rejonowego w Kielcach Wydział X Gospodarczy o wpisie do Krajowego Rejestru Sądowego pod numerem KRS 0000001257.
- 7) Statut uchwalony przez Radę Powiatu w Starachowicach Uchwałą numer XXV/191/2012 z dnia 29 listopada 2012 roku z późniejszymi zmianami.
- 8) Innych obowiązujących aktach prawnych dotyczących funkcjonowania podmiotów prowadzących działalność leczniczą.
- 9) Zakład posiada nadany numer NIP 664-18-73-185 oraz główny numer REGON 291141752 i numery REGON poszczególnych przedsiębiorstw to jest STACJONARNE I CAŁODOBOWE ŚWIADCZENIA ZDROWOTNE INNE NIŻ SZPITALNE: REGON 291141752-00045, przedsiębiorstwo STACJONARNE I CAŁODOBOWE ŚWIADCZENIA SZPITALNE: REGON 291141752-00038, przedsiębiorstwo: AMBULATORIJNE ŚWIADCZENIA ZDROWOTNE: REGON 291141752-00020.

Powiatowy Zakład Opieki Zdrowotnej udziela świadczeń zdrowotnych służących zachowaniu, ratowaniu, przywracaniu i poprawie zdrowia, sprawuje profilaktyczną opiekę zdrowotną nad ludnością zamieszkałą na obszarze objętym działalnością Zakładu, sprawuje profilaktyczną opiekę nad pacjentami oraz podejmuje inne

- 2) Pielęgniarka ds. Epidemiologii
- 3) Stanowisko ds. Kontrolingu
- 4) Stanowisko ds. Jakości

Ad. II PION MEDYCZNY

1. Zastępca Dyrektora ds. Lecznicznych
2. Zastępca Dyrektora ds. Pielęgniarstwa
3. Pielęgniarka ds. Epidemiologii

Przedsiębiorstwo pod nazwą:

„Stacjonarne i Całodobowe Świadczenia Zdrowotne inne niż Szpitalne”

1. Oddział Medycyny Paliatywnej
2. Hostel dla Uzależnionych od Alkoholu

Przedsiębiorstwo pod nazwą:

„Stacjonarne i całodobowe Świadczenia Szpitalne”

Oddziały:

1. Oddział Anestezjologii i Intensywnej Terapii
 - Oddział Intensywnej Terapii
 - Dział Anestezjologii
2. Oddział Chirurgiczny Ogólny
3. Oddział Chirurgii Kręgosłupa
4. Oddział Chirurgii Urazowo - Ortopedycznej z Pododdziałem Endoprotezoplastyki
5. Oddział Chirurgii Jednego Dnia o Profilu Urologicznym
6. Oddział Chorób Wewnętrznych I o Profilu Nefrologicznym
7. Oddział Chorób Wewnętrznych II i o Profilu Gastrologicznym
8. Oddział Chorób Zakaźnych
9. Oddział Kardiologiczny
 - Oddział Intensywnego Nadzoru Kardiologicznego
 - Oddział Wszczepiania Rozruszników
10. Oddział Neonatologiczny
 - Oddział Patologii Noworodka
11. Oddział Neurologiczny z Pododdziałem Udarowym
12. Oddział Okulistyczny
13. Oddział Onkologiczny Dzienny
14. Oddział Onkologiczny
15. Oddział Pediatryczny
16. Oddział Położniczo - Ginekologiczny z Salą Porodową
17. Oddział Rehabilitacyjny
18. Oddział Rehabilitacji Neurologicznej
19. Oddział Reumatologiczny
20. Stacja Dializ
21. Szpitalny Oddział Ratunkowy
 - Izba Przyjęć

Pracownie:

1. Pracownia Angiografii
2. Pracownia Diagnostyki Kardiologicznej
 - Pracownia Elektrokardiografii
 - Pracownia Prób Wysiłkowych
 - Pracownia Echokardiografii

Starostwo Powiatowe w Starachowicach

dr Władysława Borłowskięgo 4

Stwierdzam zgodność

z oryginałem

30 CZE. 2015

wz. Sekretarza Powiatu
GŁÓWNY SPECJALISTA

mgr Sławomir Kotowski

3. Pracownia Elektrofizjologii
4. Pracownia Hemodynamiki
5. Pracownia EEG
6. Pracownia Diagnostyki Laboratoryjnej
7. Pracownia Diagnostyki Obrazowej
 - Pracownia RTG
 - Pracownia USG
 - Pracownia Mammografii
 - Pracownia Tomografii Komputerowej
8. Pracownia Radiologii Zabiegowej
9. Zakład Patomorfologii

Pozostałe:

1. Apteka Szpitalna
2. Blok Operacyjny

Przedsiębiorstwo pod nazwą:

„Ambulatoryjne Świadczenia Zdrowotne”

Poradnie:

1. Poradnia Alergologiczna
2. Poradnia Alergologiczna dla Dzieci
3. Poradnia Chirurgii Naczyniowej
4. Poradnia Chirurgii Ogólnej
5. Poradnia Chirurgii Onkologicznej
6. Poradnia Chirurgii Urazowo - Ortopedycznej
7. Poradnia Dermatologiczna
8. Poradnia Diabetologiczna
9. Poradnia Endokrynologiczna
10. Poradnia Gruźlicy i Chorób Płuc
11. Poradnia Gastroenterologiczna
12. Poradnia Hepatologiczna
13. Poradnia Kardiologiczna
 - Poradnia Zaburzeń Rytmu i Kontroli Rozruszników
 - Poradnia Wad Serca
14. Poradnia Leczenia Uzależnień
15. Poradnia Logopedyczna
16. Poradnia Medycyny Pracy
17. Poradnia Nadciśnienia Tętniczego
18. Poradnia Nefrologiczna
19. Poradnia Neurologiczna
20. Poradnia Okulistyczna:
 - Poradnia Leczenia Jaskry
21. Poradnia Onkologiczna
22. Poradnia Osteoporozy
23. Poradnia Otolaryngologiczna
24. Poradnia Pediatriczna
25. Poradnia Położniczo - Ginekologiczna
 - Poradnia Laktacyjna
26. Poradnia Psychologiczna
27. Poradnia Preluksacyjna

rostwo Powiatowe
w Starachowicach

Władysława Baranowskiego 4

twierdzam zgodność

z oryginałem 30 CZE. 2015

wa. Sekretarz Powiatu
GŁÓWNY LECZNIK

mgr Szymon [Signature]

28. Poradnia Rehabilitacyjna
29. Poradnia Reumatologiczna
30. Poradnia Stomatologiczna
31. Poradnia Urologiczna
32. Poradnia Zdrowia Psychicznego
33. Szkoła Rodzenia

Pracownie:

1. Pracownia Badań Słuchu
2. Pracownia Densytometryczna
3. Pracownia Endoskopii
4. Pracownia Kapilaroskopii
5. Pracownia Laserowa
6. Zakład Rehabilitacji Leczniczej
 - Pracownia Fizjoterapii
 - Pracownia Fizykoterapii
 - Pracownia Hydroterapii
 - Pracownia Kinezyterapii
 - Pracownia Krioterapii
 - Pracownia Masażu Leczniczego

Podstawowa Opieka Zdrowotna:

1. Poradnia (gabinet) Lekarza Podstawowej Opieki Zdrowotnej
2. Poradnia (gabinet) Pielęgniarki Podstawowej Opieki Zdrowotnej
3. Poradnia (gabinet) Położnej Podstawowej Opieki Zdrowotnej
4. Punkt Szczepień
5. Gabinet Zabiegowy
6. Gabinet Medycyny Szkolnej
7. Zespół Transportu Sanitarnego

Pozostałe:

1. Ambulatorium Ogólne
2. Ośrodek Rehabilitacji Diennej
3. Ośrodek Rehabilitacji Diennej dla Dzieci
4. Ośrodek Dzielny Rehabilitacji Kardiologicznej

Ad. III PION ADMINISTRACYJNO - EKONOMICZNY

1. Dział ds. Informatyki
2. Dział ds. Administracyjnych
3. Dział ds. Zamówień Publicznych i Zaopatrzenia
4. Dział ds. Techniczno - Gospodarczych

Ad. IV PION FINANSOWY

1. Główny Księgowy
 1. Dział ds. Finansowo - Księgowych
 2. Dział ds. Budżetowania i Kosztów

Powiatowy Zakład Opieki Zdrowotnej posiada system zarządzania jakością ISO 9001:2009 oraz akredytację i realizuje Misję: „Wykorzystując wiedzę i doświadczenia leczymy i pielęgnujemy naszych pacjentów na możliwie najwyższym poziomie”.

Starostwo Powiatowe
w Starachowicach 30 CZE. 2015
dr Władysław Borkowski 4
Stwierdzam zgodność
z oryginałem

WZ. Starachowice Powiat
GŁÓWNY SPECJALISTA

mgr Szymon Krowczyński

1. Liczba i struktura łóżek

Liczba łóżek na dzień 31.12.2014 roku według struktury kształtuje się następująco:

- 1) Liczba łóżek/miejsc ogółem - 403,
- 2) Liczba inkubatorów w oddziale Neonatologicznym - 8,
- 3) Liczba łóżek intensywnego nadzoru kardiologicznego - 6,
- 4) Liczba łóżek intensywnej opieki medycznej w oddziale AiIT - 7,
- 5) Liczba stanowisk operacyjnych - 8, w tym: 5 - w Bloku Operacyjnym, 2 - w Oddziale Okulistycznym, 1 - w Oddziale Położniczo - Ginekologicznym z Salą Porodową.

Tabela numer 1 - Liczba łóżek rzeczywistych na oddziałach Szpitala w latach 2012 - 2014

Lp.	Nazwa	Liczba łóżek					
		2012 r.		2013 r.		2014 r.	
		Rzeczywista liczba łóżek na dzień 31.12	Średnia	Rzeczywista liczba łóżek na dzień 31.12	Średnia	Rzeczywista liczba łóżek na dzień 31.12	Średnia
1	Oddział Anestezjologii i Intensywnej Terapii	7	7	7	7	7	7
2	Oddział Chirurgiczny Ogólny	37	37	37	37	37	37
3	Oddział Chirurgii Urazowo - Ortopedycznej z Pododdziałem Endoprotezoplastyki	35	45	35	35	35	35
4	Oddział Chorób Wewnętrznych I o Profilu Nefrologicznym	30	32	30	30	30	30
5	Oddział Chorób Wewnętrznych II i o profilu gastrologicznym	40	51	40	40	40	40
6	Oddział Chorób Zakaźnych	20	27	20	20	20	20
7	Oddział Kardiologiczny	31	31	31	31	31	31
8	Oddział Medycyny Paliatywnej	20	20	20	20	20	20
9	Oddział Neonatologiczny	21	21	21	21	21	21
10	Oddział Neurologiczny z Pododdziałem Udarowym	20	28	28	25	28	28
11	Oddział Okulistyczny	17	24	17	17	17	17
12	Oddział Pediatriczny	25	32	25	25	25	25

Lp.	Nazwa	Liczba łóżek					
		2012 r.		2013 r.		2014 r.	
		Rzeczywista liczba łóżek na dzień 31.12	Średnia	Rzeczywista liczba łóżek na dzień 31.12	Średnia	Rzeczywista liczba łóżek na dzień 31.12	Średnia
13	Oddział Położniczo - Ginekologiczny	35	43	35	35	35	35
14	Oddział Reumatologiczny	20	20	20	20	20	20
15	Oddział Rehabilitacyjny	25	25	25	25	25	25
16	Oddział Rehabilitacji Neurologicznej	12	12	12	12	12	12
	Razem	395	455	403	400	403	403
17	Ośrodek Rehabilitacji Diennej	20*	20*	20*	20*	20*	20*
18	Ośrodek Rehabilitacji Diennej dla Dzieci	20*	20*	20*	20*	20*	20*
19	Ośrodek Rehabilitacji Kardiologicznej Diennej	-	-	-	-	20*	20*
20	Oddział Onkologiczny Dzienny	-	-	4*	4*	4*	4*

* liczba miejsc/ stanowisk

Tabela numer 2 - Liczba stanowisk w Stacji Dializ w latach 2012 - 2014

Liczba stanowisk w Stacji Dializ	2012 r.	2013 r.	2014 r.
	11	11	11

2. Hospitalizacje

Szpital dysponuje 18 oddziałami specjalistycznymi + SOR, w tym dwoma z zakresu Rehabilitacji Leczniczej, jednym z zakresu Opieki Paliatywnej i Hospicyjnej, oraz jednym z zakresu Chemioterapii w Trybie Jednodniowym, w których liczba hospitalizacji (z wyłączeniem Ośrodka Rehabilitacji Diennej, Ośrodka Rehabilitacji Diennej dla Dzieci, Ośrodka Rehabilitacji Kardiologicznej Diennej i SOR) w 2014 roku wyniosła 20.842. W 2014 roku hospitalizowano o 1.915 pacjentów więcej niż w 2013 roku.

Starostwo Powiatowe
w Starachowicach
ul. dr. Władysława Borowickiego 4
30 CZE. 2015
Stwierdzam zgodność
z oryginałem

wz. Sekretarza Powiatu
GŁÓWNY SPECJALISTA
mgr Sławomir Katoński

Lp.	Nazwa	Zestawienie hospitalizacji											
		2012 r.				2013 r.				2014 r.			
		Liczba hospitalizacji	Przyjęto z innego oddziału	Przeniesiono do innego oddziału	Osobodni leczonych w danym zakresie	Liczba hospitalizacji	Przyjęto z innego oddziału	Przeniesiono do innego oddziału	Osobodni leczonych w danym zakresie	Liczba hospitalizacji	Przyjęto z innego oddziału	Przeniesiono do innego oddziału	Osobodni leczonych w danym zakresie
1	Oddział Anestezjologii i Intensywnej Terapii	145	73	67	1 349	132	68	50	1 097	134	67	59	1 190
2	Oddział Chirurgiczny Ogólny	2 724	79	49	9 918	2 812	50	49	9 621	3 070	55	44	10 150
3	Oddział Chirurgii Urazowo - Ortopedycznej z Pododdziałem Endoprotezoplastyki	2 224	17	28	10 070	1 797	7	10	8 220	1 880	10	14	7 562
4	Oddział Chorób Wewnętrznych I o Profilu Nefrologicznym	1 308	22	41	6 746	1 237	26	43	6 247	1 341	17	36	6 392
5	Oddział Chorób Wewnętrznych II i o profilu gastrologicznym	1 622	33	59	8 741	1 672	20	46	8 980	1 919	41	62	9 405
6	Oddział Chorób Zakaźnych	844	19	22	4 252	852	17	15	4 023	834	23	10	4 276
7	Oddział Kardiologiczny	1 434	45	30	6 848	1 772	33	21	7 700	2 166	31	28	7 996
8	Oddział Neonatologiczny	974	-	-	4 350	857	-	-	3 826	844	1	-	3 855
9	Oddział Neurologiczny z Pododdziałem Udarowym	735	30	17	4 576	940	27	14	5 309	1 023	25	16	5 480
10	Oddział Okulistyczny	1 436	-	3	2 067	1 246	-	1	2 388	1 547	-	2	2 810
11	Oddział Pediatriczny	1 003	-	1	4 186	1 148	-	1	4 882	1 115	-	1	3 571
12	Oddział Położniczo - Ginekologiczny	2 443	2	4	8 958	2 460	5	4	8 627	2 382	3	3	7 496
13	Oddział Reumatologiczny	514	6	3	4 225	879	1	2	5 546	753	2	1	5 157
14	Oddział Medycyny Paliatywnej	280	-	-	5 789	290	-	-	5 445	280	-	-	5 830
15	Ośrodek Rehabilitacji Diennej	300	-	-	-	283	-	-	-	275	-	-	-

Starostwo Powiatowe
w Starachowicach

ul. dr Władysława Borkowskiego 4
Stwierdzam zgodność
z oryginałem

30 CZE. 2015

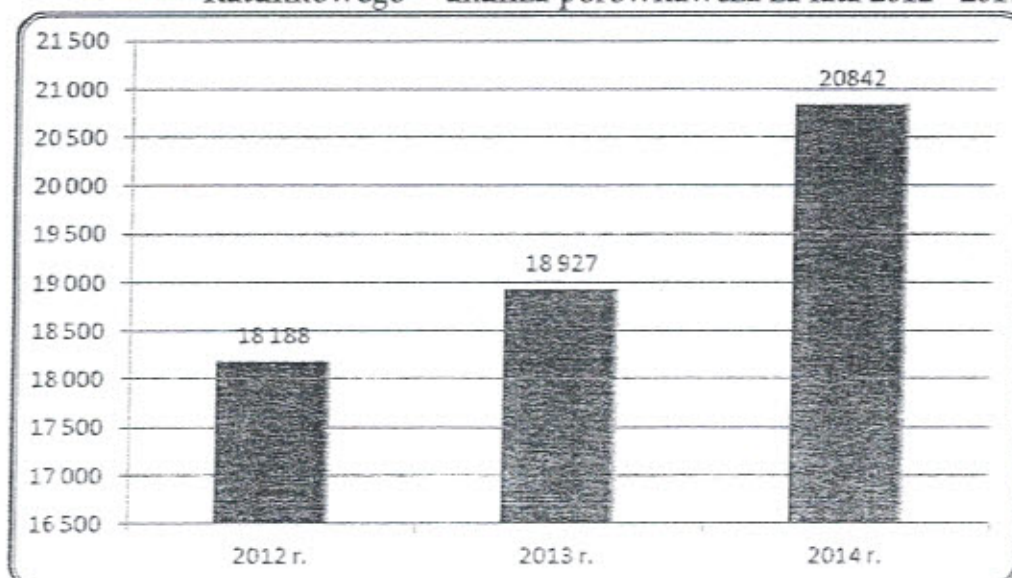
mgr Sławomir Kozłowski

Lp.	Nazwa	Zestawienie hospitalizacji											
		2012 r.				2013 r.				2014 r.			
		Liczba hospitalizacji	Przyjęto z innego oddziału	Przeniesiono do innego oddziału	Osobodni leczonych w danym zakresie	Liczba hospitalizacji	Przyjęto z innego oddziału	Przeniesiono do innego oddziału	Osobodni leczonych w danym zakresie	Liczba hospitalizacji	Przyjęto z innego oddziału	Przeniesiono do innego oddziału	Osobodni leczonych w danym zakresie
16	Ośrodek Rehabilitacji Diennej dla Dzieci	209	-	-	-	251	-	-	-	476	-	-	-
17	Oddział Rehabilitacyjny	391	-	-	8 146	399	-	1	8 130	410	-	-	8 241
18	Oddział Rehabilitacji Neurologicznej	111	-	2	3 575	93	-	-	3 255	97	-	1	3 127
19	Ośrodek Rehabilitacji Kardiologicznej Diennej	-	-	-	-	-	-	-	-	20	-	-	-
20	Oddział Onkologiczny Dzielny	-	-	-	-	341	-	-	-	1 047	-	-	-
	Razem	18 697	326	326	93 796	19 461	254	257	93 296	21 613	275	277	92 538

Tabela numer 4 - Liczba wykonanych Dializ w latach 2012 - 2014

Liczba wykonanych Dializ	2012 r.	2013 r.	2014 r.
	8 093	8 021	8 356

Wykres numer 1 - Liczba pacjentów hospitalizowanych w szpitalu z wyłączeniem: Ośrodka Rehabilitacji Diennej dla Dzieci/Dorosłych, Ośrodka Diennej Rehabilitacji Kardiologicznej i Szpitalnego Oddziału Ratunkowego - analiza porównawcza za lata 2012 - 2014



Starostwo Powiatowe w Starachowicach
 dr Władysław Borkowski 4
 Stwierdzam zgodność z oryginałem 30 CZE. 2015

wz. Sekretarz Powiatu
 GŁÓWNY KASJER
[Signature]
 mgr Elżbieta Kozłowska

3. Porady w AmbulATORYJNEJ SPECJALISTYCZNEJ OPICE ZDROWOTNEJ i Szpitalnym Oddziale Ratunkowym

Średnia liczba udzielonych porad w AmbulATORYJNEJ OPICE SPECJALISTYCZNEJ w latach 2012 - 2014 wyniosła 85.978. Średnia liczba udzielonych porad w Szpitalnym Oddziale Ratunkowym w latach 2012 - 2014 wyniosła 14.245. W 2014 roku Szpital (Ambulatoryjna Opieka Specjalistyczna + Szpitalny Oddział Ratunkowy) udzielił 105.102 porad, czyli o 2.461 więcej niż rok wcześniej, to jest 102.641 porad.

Tabela numer 5 - Liczba porad - analiza porównawcza za lata 2012 - 2014

Liczba porad:	2012 r.	2013 r.	2014 r.
w Ambulatoryjnej Opiece Specjalistycznej	79 924	88 914	89 096
w Szpitalnym Oddziale Ratunkowym	13 001	13 727	16 006

Wykres numer 2 - Liczba porad udzielonych w Szpitalu (Ambulatoryjna Opieka Specjalistyczna + Szpitalny Oddział Ratunkowy) - analiza porównawcza za lata 2012 - 2014

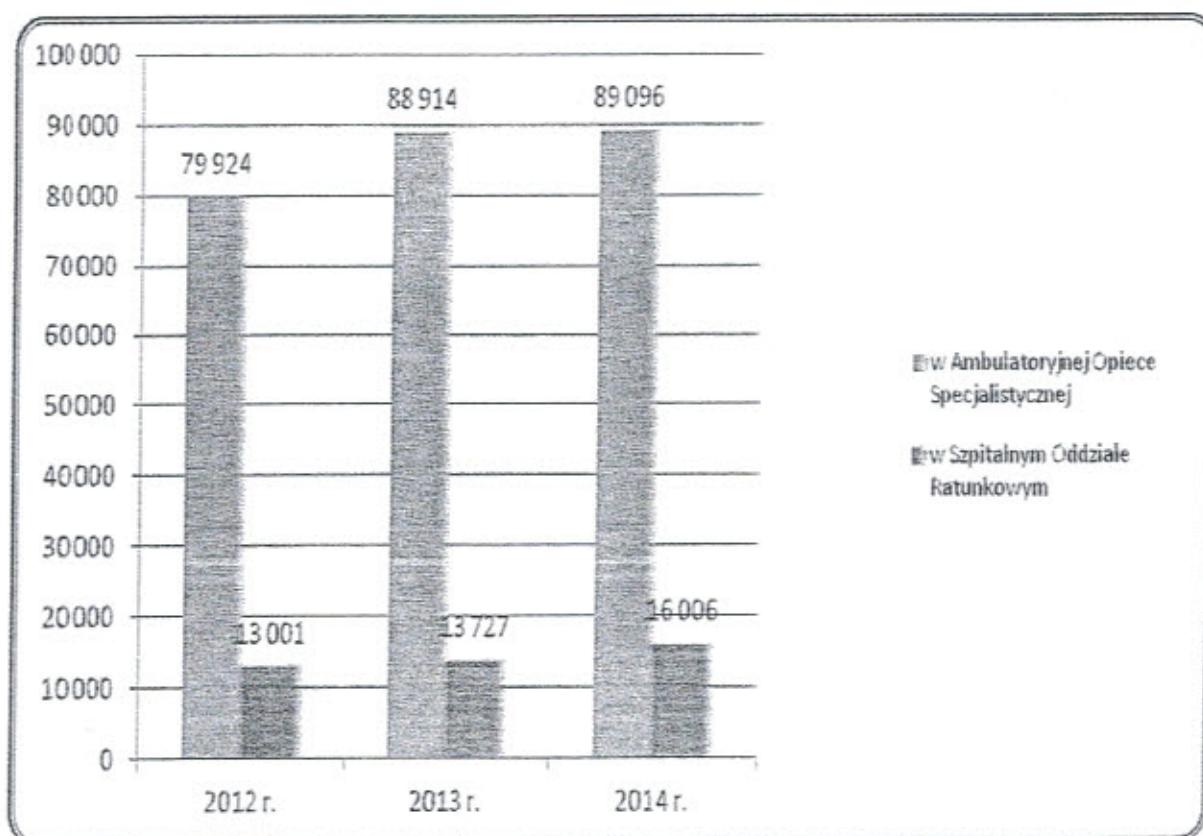


Tabela numer 6 - Średnia dzienna ilość udzielonych porad - analiza porównawcza za lata 2012- 2014

Średnia dzienna ilość udzielonych porad:	2012 r.	2013 r.	2014 r.
w Ambulatoryjnej Opiece Specjalistycznej	219	244	244
w Szpitalnym Oddziale Ratunkowym	36	38	44

Starostwo Powiatowe
w Starachowicach
ul. dr. Władysława Baranowskiego 4
Stwierdzam zgodnie
z oryginałem

3 0 CZE. 2015

wz. Sekretarz Powiatu
GŁÓWNY SPECJALISTA
mgr Stanisław Korowicki

Liczba porad udzielonych w Ambulatoryjnej Opiece Specjalistycznej z podziałem na poradnie				
Lp.	Nazwa	2012 r.	2013 r.	2014 r.
1	Poradnia Alergologiczna	2 482	2 420	2 539
2	Poradnia Alergologiczna dla Dzieci	2 972	3 049	2 908
3	Poradnia Chirurgii Ogólnej	6 373	6 278	6 767
4	Poradnia Chirurgii Onkologicznej	1 743	1 874	1 999
5	Poradnia Chirurgii Urazowo-Ortopedyczna	11 900	14 673	14 507
6	Poradnia Dermatologiczna	5 433	5 697	5 602
7	Poradnia Diabetologiczna	1 885	1 995	2 103
8	Poradnia Endokrynologiczna	1 800	1 932	2 056
9	Poradnia Ginekologiczno - Położnicza	4 364	4 601	4 237
10	Poradnia Gruźlicy i Chorób Płuc	3 692	4 519	3 757
11	Poradnia Hepatologiczna	2 102	2 473	2 243
12	Poradnia Kardiologiczna	5 992	7 946	8 637
13	Poradnia Leczenia Jaskry	1 724	1 630	1 532
14	Poradnia Nefrologiczna	577	584	632
15	Poradnia Neurologiczna	5 970	6 795	7 078
16	Poradnia Okulistyczna	4 061	4 286	5 001
17	Poradnia Otolaryngologiczna	4 363	3 674	3 424
18	Poradnia Preluksacyjna	1 196	1 386	1 610
19	Poradnia Reumatologiczna	5 949	6 892	6 888
20	Poradnia Urologiczna	3 825	3 829	3 971
21	Poradnia Leczenia Bólu	664	862	-
22	Poradnia Onkologiczna	857	1 519	1 511
23	Poradnia Osteoporozy	-	-	94
	Razem	79 924	88 914	89 096

4. Zabiegi operacyjne, endoskopowe, endoprotezy, porody

Średnia liczba wykonanych zabiegów operacyjnych na Bloku Operacyjnym w latach 2012 - 2014 wyniosła 3.098. Natomiast w 2014 roku liczba wykonanych zabiegów operacyjnych wyniosła 3.076, czyli o 200 więcej jak rok wcześniej.

Tabela numer 8 - Liczba wykonanych zabiegów operacyjnych - analiza porównawcza za lata 2012 - 2014

Liczba wykonanych zabiegów na Bloku Operacyjnym		
2012 r.	2013 r.	2014 r.
3 341	2 876	3 076

Tabela numer 9 - Liczba wykonanych znieczuleń z podziałem na ich rodzaj - analiza porównawcza za lata 2012 - 2014

Rodzaj znieczulenia	2012 r.	2013 r.	2014 r.
Liczba znieczuleń ogólnych złożonych	1 264	988	993
w tym planowych	997	729	767
Liczba blokad centralnych i blokad nerwów obwodowych	2 264	1 872	1 946
w tym planowych	1 957	1 527	1 581
Liczba znieczuleń ogólnych dożylnych	708	805	819
w tym planowych	495	588	633

Tabela numer 10 - Liczba wykonanych zabiegów operacyjnych z podziałem na zakres - analiza porównawcza za lata 2012 - 2014

Rodzaj zabiegu	2012 r.	2013 r.	2014 r.
Liczba wykonanych operacji zaćmy	827	894	1 203
Liczba wszczepionych rozruszników	85	103	113
Liczba wszczepionych endoprotez	214*	255*	316*

* po wyłączeniu zabiegów rewizyjnych

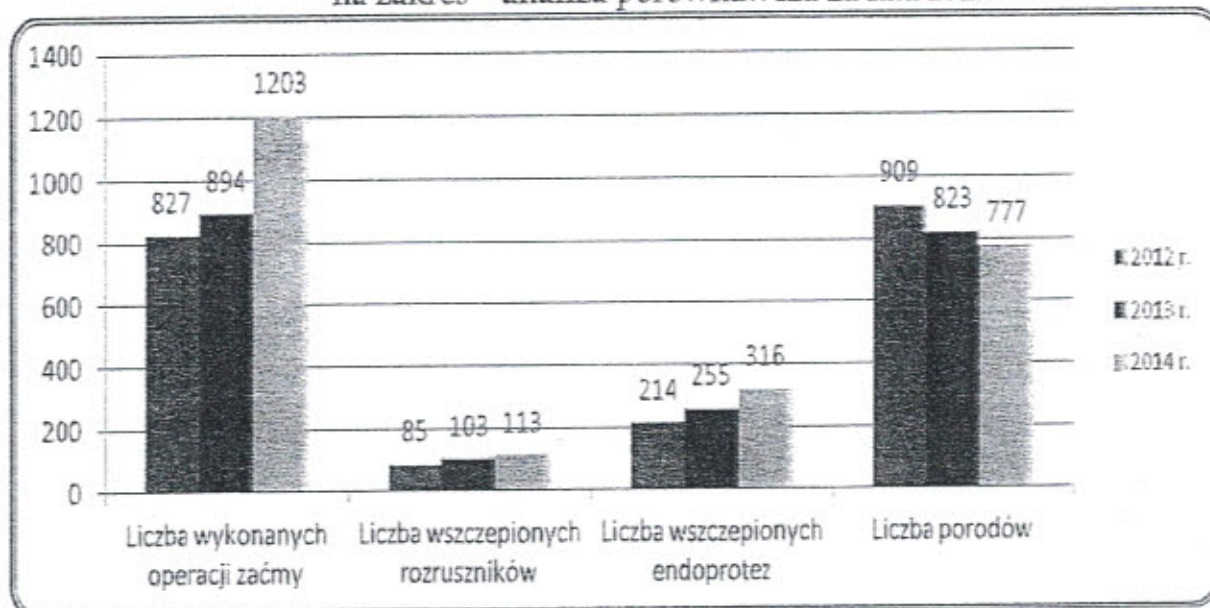
We wszystkich trzech rodzajach zabiegów operacyjnych to jest zaćmy, wszczepienia rozruszników oraz wszczepienia endoprotez widoczna jest tendencja wzrostowa w liczbie wykonanych zabiegów.

Tabela numer 11 - Liczba porodów - analiza porównawcza oraz dynamika za lata 2012 - 2014

Rodzaj zabiegu	2012 r.	2013 r.	2014 r.	Dynamika 2013/2012	Dynamika 2014/2012
Liczba porodów	909	823	777	-9,46 %	-14,52 %
w tym cięć cesarskich	311	309	268	-0,64 %	-13,83 %
w tym porodów fizjologicznych	598	514	509	-14,05 %	-14,88 %

Średnia liczba porodów w latach 2012 - 2014 wyniosła 836. Ponadto widoczna jest tendencja spadkowa liczby porodów do 777 w 2014 roku.

Wykres numer 3 - Liczba wykonanych zabiegów operacyjnych z podziałem na zakres - analiza porównawcza za lata 2012 - 2014



Całkowita suma wykonanych zabiegów endoskopowych wyniosła odpowiednio: w 2012 roku - 853, w 2013 roku - 875, w 2014 roku - 968

Tabela numer 12 - Liczba wykonanych zabiegów endoskopowych - analiza porównawcza za lata 2012 - 2014

Liczba wykonanych zabiegów endoskopowych	2012 r.	2013 r.	2014 r.
ECPW	749	758	846
PTC	14	17	20
Gastroskopia + proteza samorozprężalna	11	4	11
Kolonoskopia + proteza samorozprężalna	12	8	8
Tamowanie Krwawienia	67	88	83

5. Badania diagnostyczne

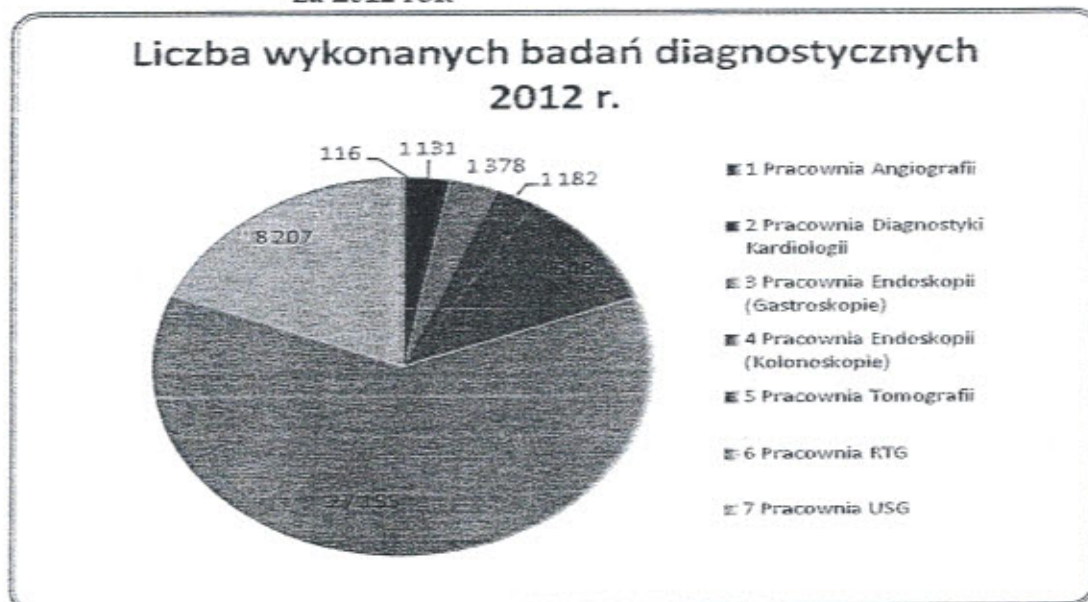
Średnia liczba wykonanych badań diagnostycznych w latach 2012 - 2014 wyniosła 48.626. Ponadto obserwowana jest tendencja wzrostowa z liczby 43.717 - 2012 rok, poprzez 49.338 - 2013 rok, aż do 52.822 - 2014 rok. Najwięcej wykonywanych w wyżej wymienionym okresie jest zdjęć RTG - średnio 29.558, a najmniej Angiografii - średnio 90.

Tabela numer 13 - Liczba wykonanych badań diagnostycznych - analiza porównawcza za lata 2012 - 2014

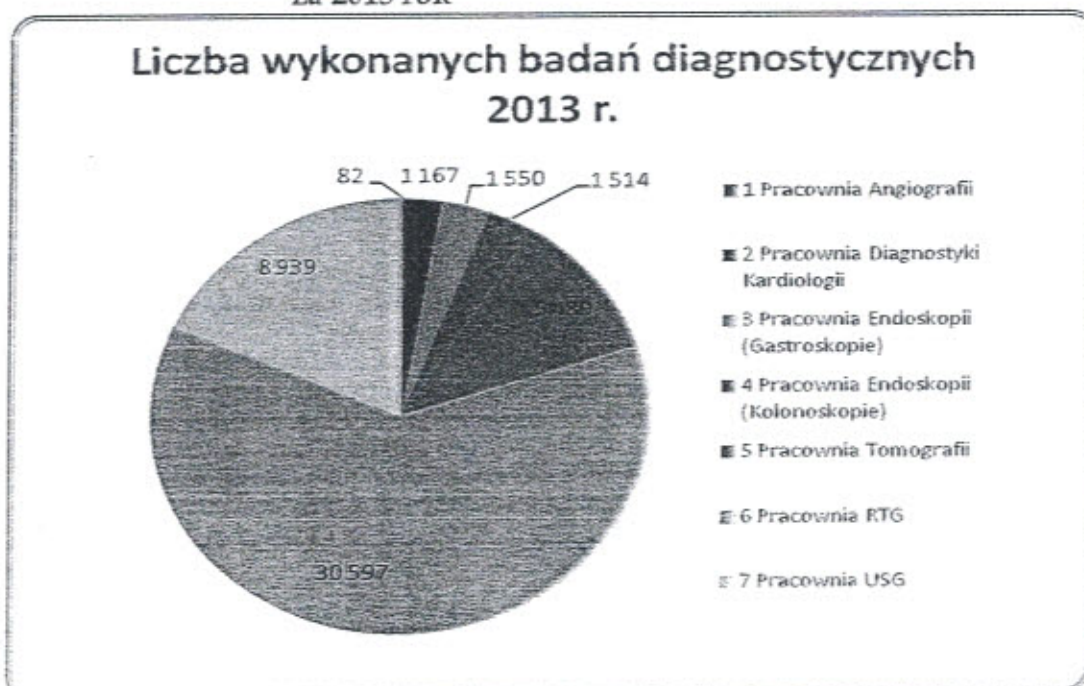
Liczba wykonanych badań diagnostycznych				
Lp.	Nazwa	2012 r.	2013 r.	2014 r.
1	Pracownia Angiografii	116	82	71
2	Pracownia Diagnostyki Kardiologicznej (Próba Wysilkowa)	1 131	1 167	1 387
3	Pracownia Endoskopii (Gastroskopia)	1 378	1 550	1 956
4	Pracownia Endoskopii (Kolonoskopia)	1 182	1 514	1 777

Liczba wykonanych badań diagnostycznych				
Lp.	Nazwa	2012 r.	2013 r.	2014 r.
5	Pracownia Tomografii Komputerowej	4 548	5 489	6 618
6	Pracownia RTG	27 155	30 597	30 921
7	Pracownia USG	8 207	8 939	10 092
	Razem	43 717	49 338	52 822

Wykres numer 4 - Liczba wykonanych badań diagnostycznych - analiza za 2012 rok

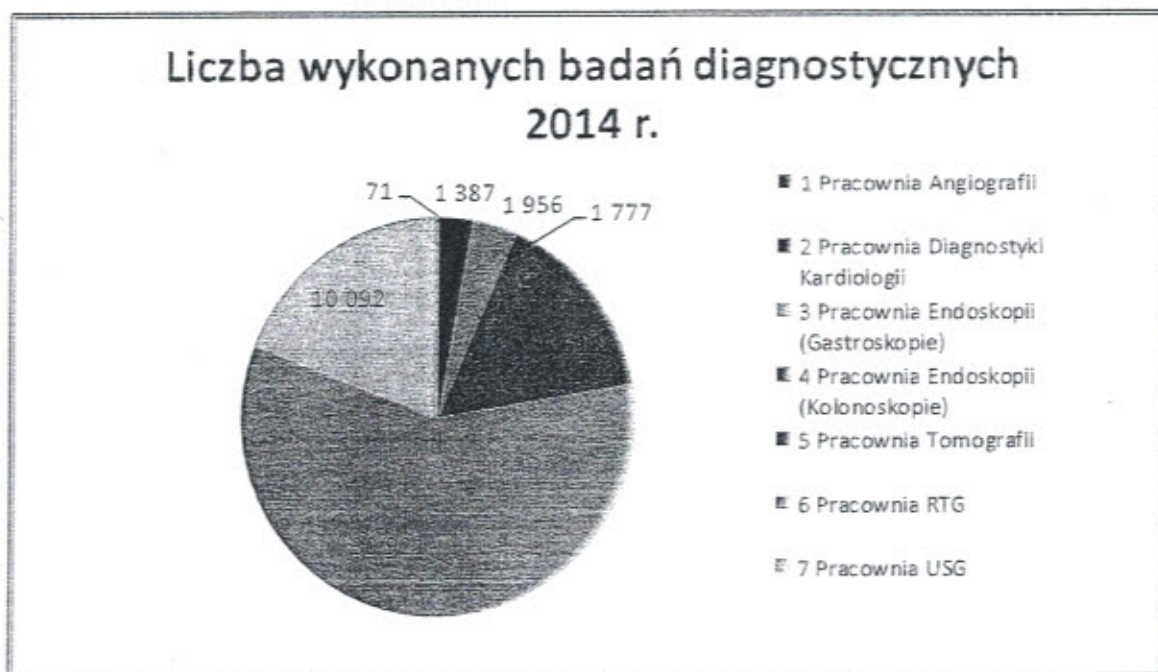


Wykres numer 5 - Liczba wykonanych badań diagnostycznych - analiza za 2013 rok



Starostwo Powiatowe
w Starachowicach 30 CZE. 2015
ul. dr. Władysława Borkowskiego 2
Stwierdzam zgodność
z oryginałem

mgr: Szymon Kozłowski
GŁÓWNY LICZNIK
mgr: Szymon Kozłowski



Średnia liczba badań w Pracowni Diagnostyki Laboratoryjnej w latach 2012 - 2014 wyniosła 307.395 i jest widoczna tendencja wzrostowa. Natomiast średnia liczba badań w Zakładzie Patomorfologii w analogicznym okresie wyniosła 6.915, natomiast średnia liczba zużytych preparatów 7.266.

Tabela numer 14 - Ilość badań w Pracowni Diagnostyki Laboratoryjnej - analiza porównawcza za lata 2012 - 2014

Ilość badań w Pracowni Diagnostyki Laboratoryjnej	2012 r.	2013 r.	2014 r.
	290 466	310 067	321 653

Tabela numer 15 - Zakład Patomorfologii - analiza porównawcza z lata 2012 - 2014

Zakład Patomorfologii	2012 r.	2013 r.	2014 r.
Ilość badań	5 597	7 119	8 029
Ilość preparatów	6 045	7 458	8 295

6. Zgony

Średnia liczba zgonów w latach 2012 - 2014 wyniosła 600 przy średniej liczbie łóżek 419. Najwięcej zgonów zostało zanotowane w 2013 roku - 617, natomiast najmniej w 2012 roku - 575. Ponadto biorąc pod uwagę średnią liczbę zgonów z podziałem na oddziały, to najwięcej zgonów w omawianym okresie odnotowano na Oddziale Medycyny Paliatywnej - średnio 206, ponieważ jest to związane ze specyfiką tego oddziału.

Tabela numer 16 - Liczba zgonów - analiza porównawcza za lata 2012 - 2014

Ilość zgonów	2012 r.	2013 r.	2014 r.
	575	617	609
przy liczbie łóżek rzeczywistych na dzień 31.12.	395	403	403
przy średniej liczbie łóżek w roku	455	400	403
przy ilości hospitalizowanych	18 697*	19 461*	21 613*

* ilość hospitalizowanych pacjentów z zakresów: Leczenie Szpitalne, Opieka Paliatywna i Hospicyjna, Rehabilitacja Lecznicza

Tabela numer 17 - Liczba zgonów z podziałem na oddziały - analiza porównawcza za lata 2012 - 2014

Lp.	Nazwa	Liczba zgonów		
		2012 r.	2013 r.	2014 r.
1	Oddział Anestezjologii i Intensywnej Terapii	49	59	50
2	Oddział Chirurgiczny Ogólny	25	22	20
3	Oddział Chirurgii Urazowo - Ortopedycznej z Pododdziałem Endoprotezoplastyki	9	5	5
4	Oddział Chorób Wewnętrznych I o Profilu Nefrologicznym	81	73	89
5	Oddział Chorób Wewnętrznych II i o profilu gastrologicznym	119	120	134
6	Oddział Chorób Zakaźnych	17	12	19
7	Oddział Kardiologiczny	17	28	24
8	Oddział Medycyny Paliatywnej	199	216	204
9	Oddział Neonatologiczny	2	1	1
10	Oddział Neurologiczny z Pododdziałem Udarowym	55	78	62
11	Oddział Okulistyczny	-	-	-
12	Oddział Pediatryczny	1	1	-
13	Oddział Położniczo - Ginekologiczny	1	1	-
14	Oddział Reumatologiczny	-	-	1
15	Ośrodek Rehabilitacji Diennej	-	-	-
16	Ośrodek Rehabilitacji Diennej dla Dzieci	-	-	-
17	Oddział Rehabilitacyjny	-	-	-
18	Oddział Rehabilitacji Neurologicznej	-	1	-
19	Ośrodek Rehabilitacji Kardiologicznej Diennej	-	-	-
20	Oddział Onkologiczny Dzienny	-	-	-
	Razem	575	617	609

* po wyłączeniu SOR

7. Wskaźniki efektywności

Średni pobyt pacjenta w oddziale w latach 2012 - 2014 wyniósł 8,5 dnia - biorąc pod uwagę zakresy z Leczenia Szpitalnego, Opieki Paliatywnej i Hospicyjnej oraz Rehabilitacji Leczniczej. Natomiast biorąc pod uwagę tylko zakres Leczenia Szpitalnego to średni pobyt pacjenta w wyżej wymienionych latach wyniósł 4,8 dnia.

Starostwo Powiatowe
w Starachowicach
ul. dr Władysława Borkowskiego 4
Stwierdzam zgodność
z oryginałem

3 0 CZE. 2015

wz. Sekretarz Powiatu
GEORGIJNA SZYMAKOWICZ
mgr Szymon Kotowski

Tabela numer 18 - Wskaźniki efektywności - analiza porównawcza za lata 2012 - 2014

Średni pobyt pacjenta na Oddziałach (w dniach):	2012 r.	2013 r.	2014 r.
		5,1*	4,8*
przy ilości łóżek rzeczywistych na dzień 31.12	395	403	403
przy średniej liczbie łóżek w roku	455	400	403

* Średni pobyt pacjenta na Oddziałach w zakresie Leczenie Szpitalne z wyłączeniem Opieki Paliatywnej i Hospicyjnej oraz Rehabilitacji Leczniczej

Tabela numer 19 - Wskaźniki efektywności - analiza porównawcza za lata 2012 - 2014

Średni pobyt pacjenta na Oddziałach (w dniach):	2012 r.	2013 r.	2014 r.
		8,7*	8,5*
przy ilości łóżek rzeczywistych na dzień 31.12	395	403	403
przy średniej liczbie łóżek w roku	455	400	403

* Średni pobyt pacjenta na Oddziałach w zakresie Leczenie Szpitalne z wyłączeniem Ośrodków Rehabilitacji Leczniczej

Tabela numer 20 - Wskaźniki efektywności z podziałem na oddziały - analiza porównawcza za lata 2012 - 2014

Lp.	Nazwa	Zestawienie hospitalizacji								
		2012 r.			2013 r.			2014 r.		
		Średni pobyt chorego	Procentowy wskaźnik obłożenia łóżek	Procentowy wskaźnik śmiertelności	Średni pobyt chorego	Procentowy wskaźnik obłożenia łóżek	Procentowy wskaźnik śmiertelności	Średni pobyt chorego	Procentowy wskaźnik obłożenia łóżek	Procentowy wskaźnik śmiertelności
1	Oddział Anestezjologii i Intensywnej Terapii	9,30	52,65	35,25	8,31	42,94	45,38	8,88	46,58	38,76
2	Oddział Chirurgiczny Ogólny	3,64	73,24	0,93	3,42	71,24	0,79	3,31	75,16	0,66
3	Oddział Chirurgii Urazowo - Ortopedycznej z Pododdziałem Endoprotezoplastyki	4,53	59,81	0,80	4,57	64,34	0,28	4,02	59,19	0,27
4	Oddział Chorób Wewnętrznych I o Profilu Nefrologicznym	5,16	61,44	6,29	5,05	57,05	5,96	4,77	58,37	6,71

Lp.	Nazwa	Zestawienie hospitalizacji								
		2012 r.			2013 r.			2014 r.		
		Średni pobyt chorego	Procentowy wskaźnik obłożenia łóżek	Procentowy wskaźnik śmiertelności	Średni pobyt chorego	Procentowy wskaźnik obłożenia łóżek	Procentowy wskaźnik śmiertelności	Średni pobyt chorego	Procentowy wskaźnik obłożenia łóżek	Procentowy wskaźnik śmiertelności
5	Oddział Chorób Wewnętrznych II i o profilu gastrologicznym	5,39	59,71	7,45	5,37	61,51	7,25	4,90	64,42	7,04
6	Oddział Chorób Zakaźnych	5,04	58,09	2,04	4,72	55,11	1,42	5,13	58,58	2,31
7	Oddział Kardiologiczny	4,78	60,36	1,20	4,35	68,05	1,59	3,69	70,67	1,11
8	Oddział Neonatologiczny	4,47	56,60	0,21	4,46	49,92	0,12	4,57	50,29	0,12
9	Oddział Neurologiczny z Pododdziałem Udarowym	6,23	62,51	7,55	5,65	51,95	8,41	5,36	53,62	6,17
10	Oddział Okulistyczny	1,44	33,22	-	1,92	38,49	-	1,82	45,29	-
11	Oddział Pediatriczny	4,17	45,75	0,10	4,25	53,50	0,09	3,20	39,13	-
12	Oddział Położniczo - Ginekologiczny	3,51	71,94	0,09	3,57	73,85	0,08	3,28	64,31	-
13	Oddział Reumatologiczny	8,22	57,72	-	6,31	75,97	-	6,85	70,64	0,13
14	Oddział Medycyny Paliatywnej	20,68	79,08	73,43	18,78	74,59	78,83	20,82	79,86	75,56
15	Oddział Rehabilitacyjny	20,83	89,03	-	20,38	89,10	-	20,10	90,31	-
16	Oddział Rehabilitacji Neurologicznej	32,21	81,40	-	35,00	74,32	1,15	32,24	71,39	-

8. Gospodarka lekami

Średnia wartość zużytych z apteki leków w latach 2012 - 2014 wyniosła 4.327.601,26 zł, zaś z darów 31.490,00 zł. Ogólna wartość leków w wyżej wymienionych latach wyniosła odpowiednio: 3.411.727,07 zł - 2012 rok, 4.452.914,60 zł - 2013 rok, 5.118.162,12 zł - 2014 rok.

Starostwo Powiatowe
w Starachowicach
ul. dr Władysława Borkowskiego 4
Stwierdzam zgodność
z oryginałem

30 CZE. 2015

mgr Szymon Borkowski

Tabela numer 21 - Koszty leków w latach 2012 - 2014

Leki	2012 r.	2013 r.	2014 r.
Leki z apteki	2 580 055,84 zł	2 680 082,37 zł	2 605 270,73 zł
Leki z darów	48 510,37 zł	23 385,09 zł	22 574,54 zł
Leki - Terapeutyczne Programy Zdrowotne finansowane przez NFZ	783 160,86 zł	1 749 447,14 zł	2 490 316,85 zł
Ogólna wartość	3 411 727,07 zł	4 452 914,60 zł	5 118 162,12 zł

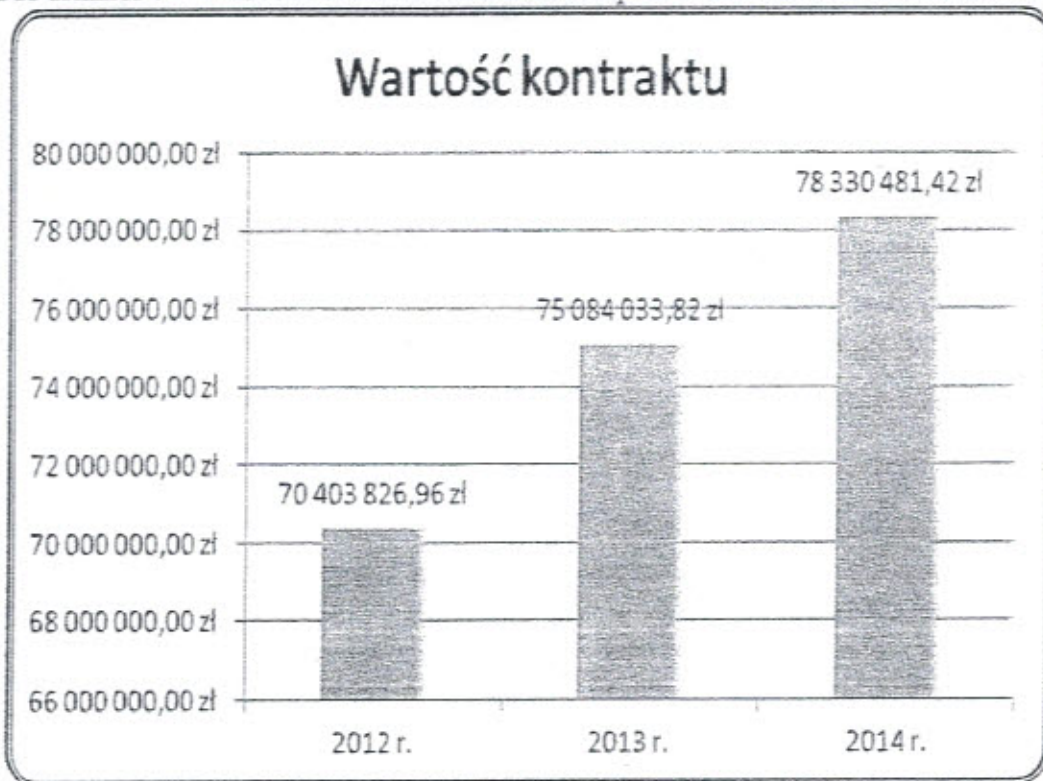
9. Realizacja kontraktów z NFZ

Średnia wartość kontaktów w latach 2012 - 2014 wniosła odpowiednio dla zakresu: Ambulatoryjna Opieka Specjalistyczna (Poradnie) - 4.225.696,64 zł, Ambulatoryjna Opieka Specjalistyczna (Badania Diagnostyczne) - 803.163,03 zł, Leczenie Szpitalne - 59.336.811,28 zł, Leczenie Szpitalne (Terapeutyczne Programy Zdrowotne + Chemioterapia) - 2.077.152,10 zł, Opieka Paliatywna i Hospicyjna - 1.194.410,00 zł, Opieka Psychiatryczna i Leczenie Uzależnień - 413.748,53 zł, Rehabilitacja Lecznicza - 3.117.966,48 zł, Świadczenia Zdrowotne Kontraktowane Odrębnie - 3.437.166,00 zł. Natomiast ogólna średnia wartość kontraktu w wyżej wymienionych latach wyniosła 74.606.114,07 zł.

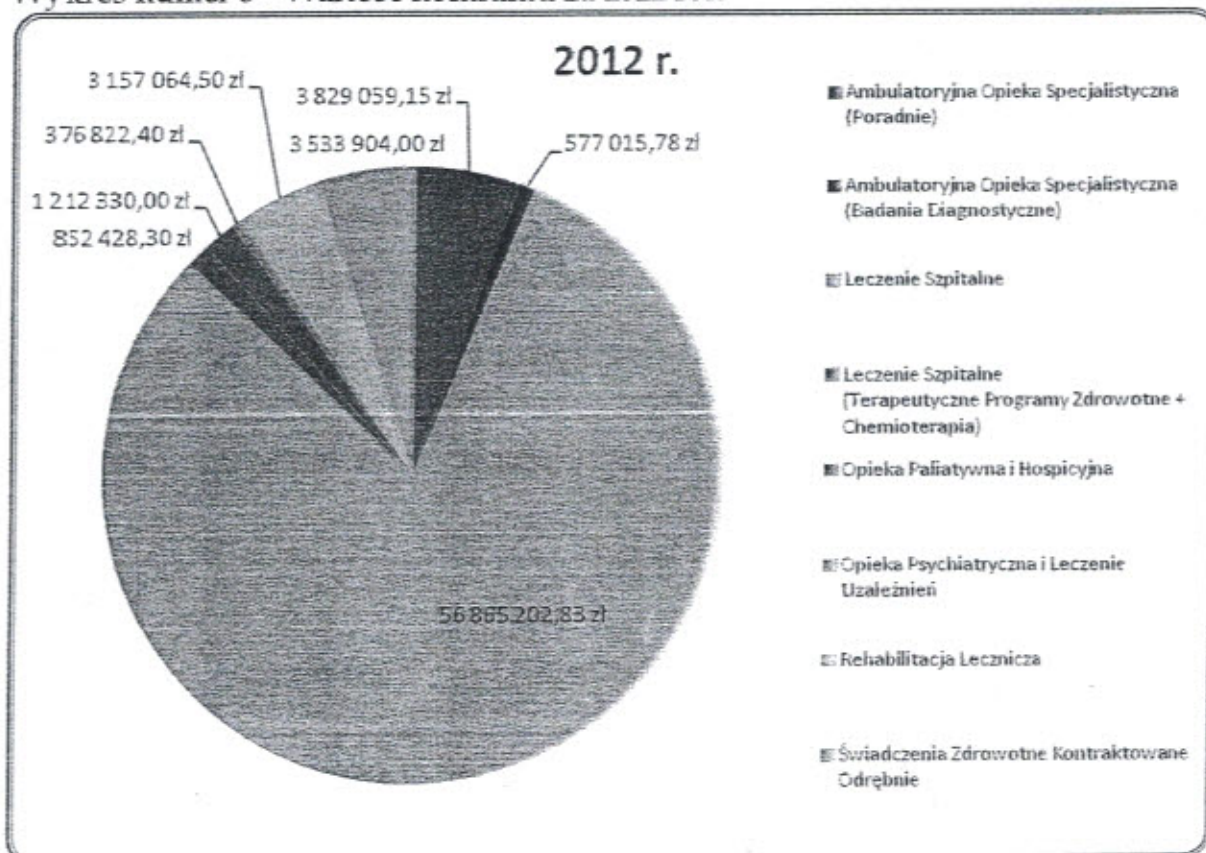
Najwyższy kontrakt z NFZ w analizowanym okresie odnotowano w roku 2014 - 78.330.481,42 zł, a najniższy w roku 2012 - 70.403.826,96 zł.

Tabela numer 22 - Realizacja kontraktów - analiza porównawcza za lata 2012 -2014

Nazwa rodzaju świadczenia	2012 r.	2013 r.	2014 r.
Ambulatoryjna Opieka Specjalistyczna (Poradnie)	3 829 059,15 zł	4 440 029,41 zł	4 408 001,36 zł
Ambulatoryjna Opieka Specjalistyczna (Badania Diagnostyczne)	577 015,78 zł	806 015,56 zł	1 026 457,76 zł
Leczenie Szpitalne	56 865 202,83 zł	59 655 035,20 zł	61 490 195,80 zł
Leczenie Szpitalne (Terapeutyczne Programy Zdrowotne + Chemioterapia)	852 428,30 zł	2 263 469,00 zł	3 115 559,00 zł
Opieka Paliatywna i Hospicyjna	1 212 330,00 zł	1 149 330,00 zł	1 221 570,00 zł
Opieka Psychiatryczna i Leczenie Uzależnień	376 822,40 zł	419 600,00 zł	444 823,20 zł
Rehabilitacja Lecznicza	3 157 064,50 zł	3 029 860,65 zł	3 166 974,30 zł
Świadczenia Zdrowotne Kontraktowane Odrębnie	3 533 904,00 zł	3 320 694,00 zł	3 456 900,00 zł
Razem	70 403 826,96 zł	75 084 033,82 zł	78 330 481,42 zł



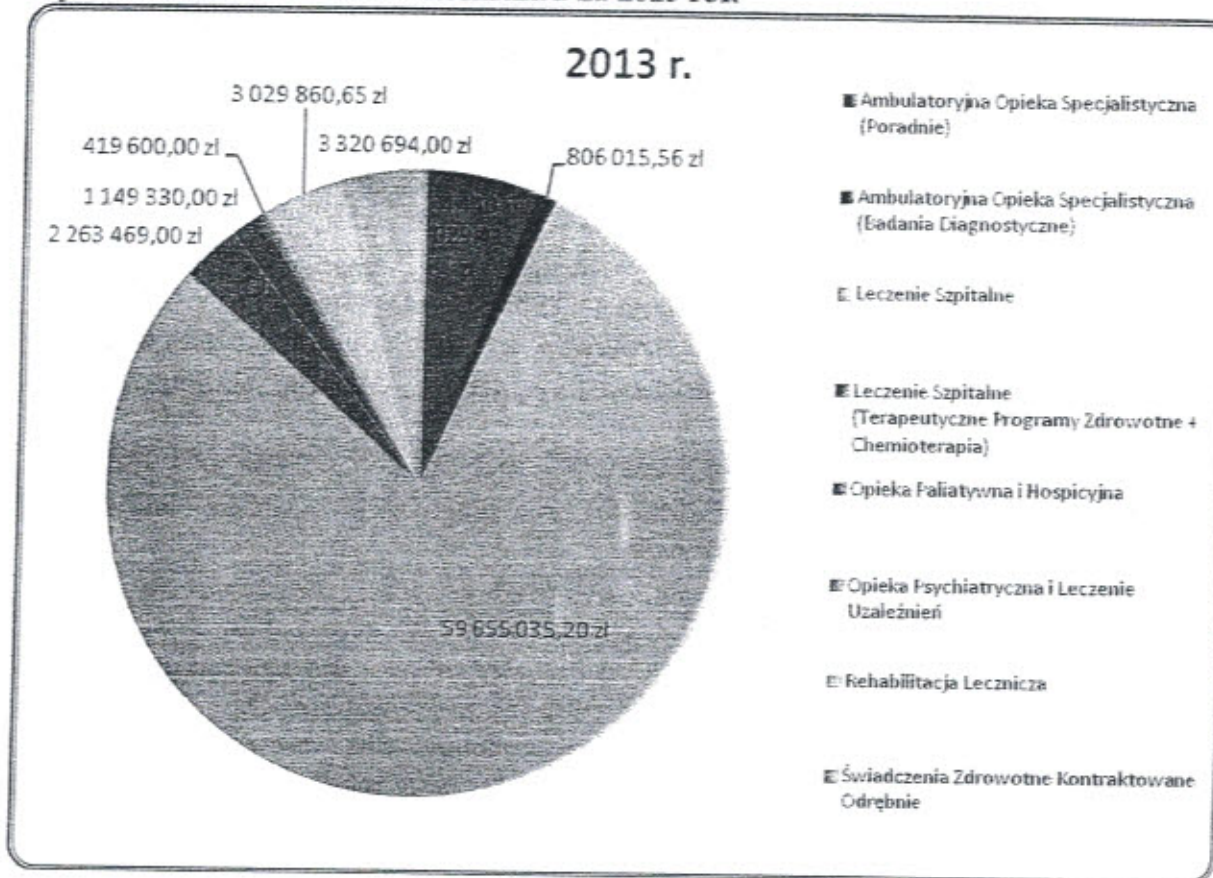
Wykres numer 8 - Wartość kontraktu za 2012 rok



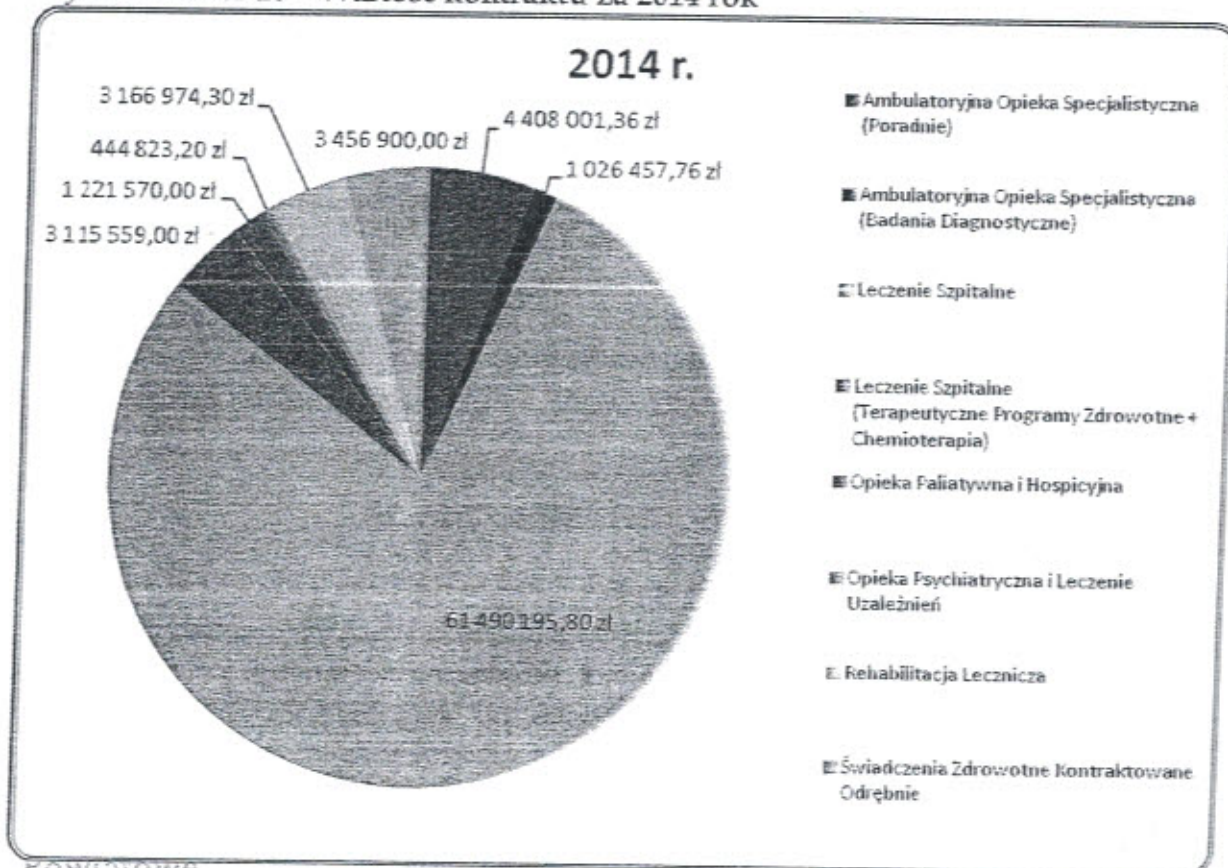
Starostwo Powiatowe
w Starachowicach
ul. dr. Władysława Orlikowskiego 4
Stokrotnie zmienione
z oryginałem

30 CZE. 2015

mgr Sławomir Kowalski



Wykres numer 10 - Wartość kontraktu za 2014 rok



Starostwo Powiatowe
w Starachowicach
dr Władysław Borkowski 4
Stwierdzam zgodność
z oryginałem

3 0 CZE. 2015

mgr Sylwia Borkowska

10. Działania Marketingowe

Rok 2014 był dla Powiatowego Zakładu Opieki Zdrowotnej w Starachowicach okresem intensywnej działalności marketingowej, która polegała na realizacji poniższych zadań:

- 1) inicjowanie, koordynowanie, kontrolowanie i wspieranie przedsięwzięć związanych z podnoszeniem jakości świadczonych usług medycznych i pozamedycznych,
- 2) uzyskanie certyfikatu akredytacyjnego Ministerstwa Zdrowia (HQ 2014/88),
- 3) utrzymanie aktualnego certyfikatu jakości (PN-EN ISO 9001:2009),
- 4) uzyskanie tytułu „Najlepszy Szpital” w województwie świętokrzyskim w ogólnopolskim badaniu benchmarkingowym „Portrety Szpitali - mapy możliwości”,
- 5) przeprowadzenie badań ankietowych satysfakcji pacjentów (Oddziałów Szpitalnych i Poradni specjalistycznych) oraz pracowników, analiza ich wyników i sporządzenie wniosków końcowych,
- 6) wdrażanie nowych rozwiązań informatycznych (elektroniczny system kolejowania pacjentów do Centralnej Rejestracji oraz utworzenie nowego portalu z podstroną e-rejestracja) w celu lepszego informowania pacjenta oraz umożliwienia zapisów on-line do poradni specjalistycznych,
- 7) organizowanie bezpłatnych konsultacji i badań dla mieszkańców Powiatu Starachowickiego w celu ułatwienia dostępu do usług medycznych, takich jak:
 - „Tydzień Edukacji na temat Anafilaksji” (25 porad specjalistycznych),
 - „Dzień Otwarty w Powiatowym Zakładzie Opieki Zdrowotnej” (ponad 400 porad udzielonych w 16 poradniach specjalistycznych),
 - cykl akcji profilaktycznych na terenie gmin naszego powiatu pod hasłem „Lato z sercem” (105 porad kardiologicznych wraz z EKG i 100 badań Echo Serca),
 - III Światowy Dzień Spirometrii (49 badań),
 - porady dermatologiczne w kierunku łysienia typu męskiego (40 konsultacji);
- 8) realizacja pilotażowych programów zdrowotnych: badania kobiet w ciąży w kierunku HCV oraz zdalna opieka kardiologiczna,
- 9) organizowanie, włączanie się i współorganizowanie akcji profilaktycznych, kulturalnych, sportowych i charytatywnych, które mają na celu szerzenie wiedzy na temat ochrony zdrowia i propagowania zdrowego trybu życia:
 - VIII Wojewódzkie Młodzieżowe Zawody Ratownicze o Puchar Starosty,
 - „Marsz Różowej Wstążeczki”,
 - maraton fitness pod tytułem „Z sercem dla Gosi”,
 - Dzień Dawców Szpiku DKMS „Dla Huberta i innych”,
- 10) zabezpieczenie medyczne imprez:
 - Mistrzostw w kickboxingu „K1 Rules”,
 - Festiwalu Pszczelarskiego organizowanego przez Powiat Starachowicki,
- 11) prowadzenie działań marketingowych (marketing wewnętrzny i zewnętrzny) oraz działań z zakresu public relations, w tym współpraca z lokalnymi, regionalnymi i ogólnopolskimi mediami,
- 12) budowanie pozytywnego wizerunku szpitala,
- 13) dbałość o estetykę w zakresie oznakowania nazw oddziałów, poradni itp.,
- 14) opracowywanie i wdrażanie działań mających na celu rozszerzenie zakresu świadczonych usług oraz podnoszenie jakości obsługi pacjentów - uruchomienie:
 - Poradni Osteoporozy,
 - Ośrodka Diennej Rehabilitacji Kardiologicznej,

Starostwo Powiatowe
w Starachowicach

ul. dr Władysława Borkowskiego 4
Stwierdzam zgodność 3 0 CZE. 2015
z oryginałem

mgr. Szymon J. Powiatowy
GEOWIZYJNY
mgr. Szymon J. Powiatowy

- bezpłatnej Szkoły Rodzenia,
- Poradni Laktacyjnej,

ponadto wdrożenie:

- Szybkiej Terapii Onkologicznej,
 - systemu medycznej segregacji pacjentów w Szpitalnym Oddziale Ratunkowym;
- 15) stworzenie ofert komercyjnych usług medycznych oraz ofert z zakresu Medycyny Pracy i Podstawowej Opieki Zdrowotnej „MEDYK”, konkurencyjnych w stosunku do przedstawianych przez inne jednostki ochrony zdrowia w regionie,
 - 16) organizowanie konkursów na usługi medyczne zewnętrzne,
 - 17) bieżąca współpraca z organem założycielskim oraz przedstawicielami władzy regionalnej i krajowej (w tym zwłaszcza Narodowym Funduszem Zdrowia), której celem jest szybkie dostosowanie Powiatowego Zakładu Opieki Zdrowotnej do zmian prawnych i rynkowych,
 - 18) pozyskiwanie innych źródeł finansowania (dotacje, darowizny, przychody z działalności marketingowej).

Działania z zakresu polityki medialnej i public relations

Powiatowy Zakład Opieki Zdrowotnej w Starachowicach prowadzi profesjonalną i rzetelną politykę informacyjną. Jednostka stale współpracuje z mediami lokalnymi, regionalnymi i ogólnopolskimi to jest między innymi: Telewizją Starachowice, portalem Starachowice-net, dwutygodnikiem „STARter”, Gazetą Starachowicką, Tygodnikiem Starachowickim, Radiem Eska, starachowicką redakcją regionalnego dziennika „Echo Dnia”, portalem „Wrota Świętokrzyskie”, a także TVP Kielce oraz miesięcznikiem branżowym Świętokrzyskiej Izby Lekarskiej w Kielcach pod nazwą „Eskulap Świętokrzyski”. Dzięki temu Szpital na bieżąco przekazuje opinii publicznej informacje na temat działalności komórek organizacyjnych, rozszerzania usług medycznych, wdrażania innowacyjnych rozwiązań informatycznych, organizowania akcji profilaktycznych, sytuacji finansowej oraz zarządzania szpitalem.

W 2014 roku Powiatowy Zakład Opieki Zdrowotnej realizował następujące działania marketingowe:

- 1) cykl programów informacyjno - promocyjnych pod nazwą „Zdrowym Być. Od maluszka do staruszka” przy współpracy Telewizji Starachowice (standardowo jeden maksymalnie 20 minutowy odcinek miesięcznie);
- 2) cykliczne kampanie reklamowe:
 - na antenie Telewizji Starachowice dotyczące Podstawowej Opieki Zdrowotnej „MEDYK”,
 - na stronie internetowej portalu Starachowice-net dotyczące Podstawowej Opieki Zdrowotnej „MEDYK”,
 - na łamach dwutygodnika „STARter” dotyczące Oddziału Onkologicznego Dziennego, Poradni Onkologicznej, Oddziału Medycyny Paliatywnej oraz Podstawowej Opieki Zdrowotnej „MEDYK”,
 - na antenie Radia Eska dotyczące Podstawowej Opieki Zdrowotnej „MEDYK” oraz Poradni Medycyny Pracy;
- 3) jednorazowe akcje promocyjne Powiatowego Zakładu Opieki Zdrowotnej:
 - na łamach prestiżowego ogólnopolskiego Magazynu VIP,
 - na kalendarzach Powiatu Starachowickiego realizowanych przez krakowskie Studio Acord,
 - na telebimie gdzie umieszczono informacje związane z organizacją „Dnia Otwartego” z okazji 10-lecia Polski w Unii Europejskiej,

- na billboardach gdzie umieszczono informacje związane z uzyskaniem przez Powiatowy Zakład Opieki Zdrowotnej tytułu „Najlepszy Szpital” w województwie świętokrzyskim;

- 4) akcje informacyjne wśród publicznych i niepublicznych zakładów opieki zdrowotnej z terenu Powiatu Starachowickiego dotyczące nowo utworzonego Ośrodka Dziennego Rehabilitacji Kardiologicznej i Poradni Osteoporozy;
- 5) akcje promocyjne (plakatowe i ulotkowe) związane z rozszerzaniem usług medycznych i organizowaniem przez Szpital przedsięwzięć profilaktycznych;
- 6) oznakowanie Szpitala logiem Szybkiej Terapii Onkologicznej;
- 7) oznakowanie Szpitalnego Oddziału Ratunkowego tablicami poświęconymi systemowi segregacji medycznej pacjentów TRIAGE;
- 8) zakup kanap do poczekalni zlokalizowanej przy Centralnej Rejestracji.

Ponadto polityka informacyjna Powiatowego Zakładu Opieki Zdrowotnej prowadzona jest także w sposób nie generujący dodatkowych kosztów a mianowicie za pośrednictwem wyżej wymienionych mediów i własnych środków przekazu. W tym celu wykorzystywana jest odnowiona witryna internetowa oraz nowe formy komunikacji: funpage na portalu społecznościowym Facebook oraz kanał na YouTube.

Bardzo istotnym czynnikiem w zakresie kreowania wizerunku nowoczesnego Szpitala z profesjonalnym zapleczem sprzętowym i kadrowym jest organizacja szkoleń i konferencji dla personelu lekarskiego i pielęgniarskiego. W roku 2014 przeprowadzono cykle spotkań między innymi z zakresu:

- higieny szpitalnej,
- antybiotykoterapii w zakażeniach szczepami wieloodpornymi,
- diagnostyki mononukleozy zakaźnej i boreliozy z Lyme,
- insulinoterapii praktycznej,
- fizjoterapii.

Warto dodać, że w 2014 roku Powiatowy Zakład Opieki Zdrowotnej w ramach akcji promocyjnych współorganizował imprezy z udziałem niepełnosprawnych podopiecznych z Ośrodka Rehabilitacji dla Dzieci takie jak „Festiwal Radości”, kiermasze z rękodziełem wytworzonym przez osoby niepełnosprawne z terenu powiatu starachowickiego oraz inne imprezy okolicznościowe dla najmłodszych pacjentów przebywających na Oddziale Pediatrii między innymi „Głośne Czytanie Bajek” z okazji dnia Dziecka połączone z warsztatami plastycznymi i teatralnymi oraz Mikołajki.

W zakresie czynności związanych z marketingiem podejmowanych przez Powiatowy Zakład Opieki Zdrowotnej jest także dbałość o pozyskiwanie pacjentów spoza terenu Powiatu Starachowickiego. Działania te przynoszą zamierzone rezultaty. Jak wynika z przeprowadzonych badań ankietowych wśród osób hospitalizowanych znajdują się pacjenci z województwa świętokrzyskiego z powiatów ościennych takich jak: kieleckiego, skarżyskiego, ostrowieckiego, buskiego, jędrzejowskiego, pińczowskiego, opatowskiego, a także z sąsiednich województw: mazowieckiego, łódzkiego oraz śląskiego.

Wszystkie wymienione powyżej przedsięwzięcia z zakresu public relations podejmowano z myślą o wzmocnieniu pozytywnego wizerunku Szpitala jako nowoczesnej jednostki dbającej o zaspokojenie potrzeb zarówno obecnych, jak i potencjalnych pacjentów. Przyczyniły się one do postrzegania jednostki jako profesjonalnej, bezpiecznej i przyjaznej pacjentowi.

Starostwo Powiatowe
w Starachowicach
ul. dr Władysława Rankowskiego 4
Stwierdzam z własną
z przyciskiem

3 0 CZE. 2015

mgr inż. Andrzej Krotowski

IV. Majątek, kapitały, finanse

1. Analiza i ocena sytuacji ekonomiczno - finansowej

Bilans Powiatowego Zakładu Opieki Zdrowotnej został sporządzony na dzień 31 grudnia. Jego składniki w czterech kolejnych latach to jest w roku 2011, 2012, 2013 i 2014 przedstawia Załącznik Numer 1. Wyniki obliczeń wskaźników struktury aktywów i pasywów, jak też wskaźników dynamiki poszczególnych elementów tych wielkości ekonomicznych zawiera Załącznik Numer 2.

Na podstawie dynamiki aktywów stwierdzono, że od 2011 roku do 2014 roku następuje spadek całości majątku Powiatowego Zakładu Opieki Zdrowotnej. Sytuacja ta spowodowana jest umarzaniem się majątku Powiatowego Zakładu Opieki Zdrowotnej.

W majątku obrotowym najwyższą dynamikę wykazują inwestycje krótkoterminowe (2012 rok = 312,64%, 2013 rok = 373,24%, 2014 rok = 901,15%), co związane jest z podpisaniem w drugim półroczu 2014 roku aneksów do kontraktu z Świętokrzyskim Oddziałem Narodowego Funduszu Zdrowia i wpływem środków pieniężnych. Jednakże dominujący wpływ na ogólny poziom wskaźnika wywierała również dynamika zapasów (2012 rok = 103,93%, 2013 rok = 128,26%, a 2014 rok = 129,52%), które mimo rosnącej wartości stanowią zabezpieczenie bieżącej działalności, a ich wzrost związany jest z wykonywaniem nowych procedur w funkcjonujących w Powiatowym Zakładzie Opieki Zdrowotnej oddziałach.

Kapitał podstawowy to przede wszystkim wartość nieruchomości i ruchomości przekazanych w nieodpłatne użytkowanie Powiatowemu Zakładowi Opieki Zdrowotnej. Zmiany wartości kapitału w latach od 2011 do 2014 roku obrazuje Załącznik Numer 3. W roku 2014 roku można zauważyć spadek kapitału podstawowego wynikający ze zwrotu do organu założycielskiego to jest Starostwa Powiatowego studni głębinowej, działki numer 150/1203 i działki numer 9/30 oraz przeksięgowania wartości netto środków trwałych (mienia ruchomego) pierwotnie przekazanych przez organ założycielski to jest Starostwo Powiatowe w nieodpłatne użytkowanie, a następnie Uchwałami numer XLIII/317/2014 i numer XLIII/318/2014 z dnia 30 stycznia 2014 roku na własność. Zmniejszenia dokonano zgodnie z interpretacją Departamentu Budżetu, Finansów i Inwestycji Ministerstwa Finansów z dnia 18 czerwca 2014 roku numer MZ-BFA-0214-9040-286/JG/14.

Niezbędnym uzupełnieniem danych bilansowych są informacje zawarte w rachunku zysków i strat Powiatowego Zakładu Opieki Zdrowotnej. O ile bilans odzwierciedla stan jego zasobów (kapitału i majątku) w określonym czasie, o tyle rachunek zysków i strat w kategoriach dochodów, kosztów i zysków.

Powiatowy Zakład Opieki Zdrowotnej uzyskał na prowadzenie działalności statutowej fundusze, które pochodzą ze sprzedaży usług medycznych zgodnie z kontraktem z Świętokrzyskim Oddziałem Narodowego Funduszu Zdrowia, sprzedaży badań diagnostycznych oraz usług medycznych osobom nieuprawnionym do bezpłatnego leczenia, pozyskał również fundusze z działalności gospodarczej między innymi sterylizacji sprzętu. Powiatowy Zakład Opieki Zdrowotnej w 2014 roku świadczył usługi ponad podpisany z Narodowym Funduszem Zdrowia kontrakt co ma odzwierciedlenie w pozycji przychody ze sprzedaży w kwocie około 2.400.000,00 złotych. Ponieważ Narodowy Fundusz Zdrowia nie płaci tak zwanych „nadwykonań” na bieżąco tylko w ramach ugód lub postępowań sądowych od kwoty 1.447.412,21 zł utworzono odpis aktualizacyjny na 50% kwoty natomiast od kwoty 1.032.887,14 zł utworzono odpis aktualizujący na 100% kwoty, co ma odzwierciedlenie w pozostałych kosztach operacyjnych. Celowo przyjęto taką metodę, gdyż przez kolejne cztery lata Powiatowy Zakład Opieki

z Świętokrzyskim Oddziałem Narodowego Funduszu Zdrowia kontrakt. Do momentu otrzymania tych środków finansowych tak naprawdę Powiatowy Zakład Opieki Zdrowotnej kredytuje Narodowy Fundusz Zdrowia. Z zestawienia analitycznego rachunku zysków i strat Powiatowego Zakładu Opieki Zdrowotnej (Załącznik Numer 4) wynika, że w latach ubiegłych Szpital generował stratę, natomiast od roku 2013 osiągnął zysk bilansowy odpowiednio w wysokości 2013 rok - 193.693,95 złotych, 2014 rok - 1.402.535,24 złote. Zaznaczyć należy, iż niebagatelny wpływ na wynik na sprzedaży ma amortyzacja, co obrazuje tabela poniżej:

Tabela numer 23 - Analiza porównawcza zysku (straty) netto w latach 2011 - 2014

Lp.	Treść	2011	2012	2013	2014
1	2	3	4	5	6
N.	Zysk (strata) netto	-3 486 962,92	-4 885 981,12	193 693,95	1 402 535,24
B.I.	Amortyzacja	8 626 713,30	8 222 914,27	8 142 003,42	6 541 298,60
N.	Zysk (strata) netto po uwzględnieniu amortyzacji	5 139 750,38	3 336 933,15	8 335 697,37	7 943 833,84

W Załączniku Numer 5 określono dynamikę i strukturę poszczególnych kategorii wyniku finansowego. Analiza dynamiki danych rachunku zysków i strat pozwala stwierdzić, że w stosunku do roku bazowego, czyli roku 2011 w Powiatowym Zakładzie Opieki Zdrowotnej następuje wzrost *przychodów netto ze sprzedaży* do poziomu 126,21% w 2014 roku. Wzrost ten wynika z dobrze wynegocjowanego i wykonanego kontraktu oraz z zafakturowanych lecz niezapłaconych przez Świętokrzyski Oddział Narodowego Funduszu Zdrowia „nadwykonań”, jak również ze zwiększonej sprzedaży dla pozostałych jednostek. Rozpatrując natomiast obliczone wskaźniki struktury zauważyć należy, że wyrażają one relację procentową poszczególnych składników rachunku zysków i strat do wielkości wyjściowego składnika a mianowicie „Przychodów ze sprzedaży”. W związku z powyższym stwierdzić należy, iż ogólny poziom kosztów działalności operacyjnej w latach 2011 - 2013 oscylował w granicach od 100% do 105%, natomiast w roku 2014 poziom ten został obniżony do 95,51%. Co więcej zauważyć można, że przy rosnącym kontrakcie zahamowany został gwałtowny wzrost kosztów działalności operacyjnej (koszty rosną wolniej niż przychody). W roku 2014 koszty wzrosły w stosunku do 2011 roku o 15,27% przy wzroście przychodów o 26,21%, co stanowi stosunek kosztów do przychodów na poziomie 0,58. Wzrost kosztów spowodowany został w dużej mierze wzrostem o 58,55% podatków i opłat w związku z naliczeniem podatku od nieruchomości od otrzymanych w nieodpłatne użytkowanie od Starostwa Powiatowego nieruchomości w postaci działek o numerach: 9/75, 9/49, 9/48, 9/34, 9/26, 9/37, 9/47, 9/50, 9/59, 9/68, 9/53, 9/25, 9/33, 9/54 zgodnie z Protokołem przekazania - przyjęcia środka trwałego (PT numer 6/2014) wystawionym na podstawie Uchwały numer LIII/378/2014 Rady Powiatu podjętej w dniu 14 listopada 2014 roku i umowy numer 218/GMOŚ/2014 z dnia 25 listopada 2014 roku oraz zgodnie z Protokołem przekazania - przyjęcia środka trwałego (PT numer 7/2014) wystawionym na podstawie aneksu nr 4 z dnia 21 czerwca 2011 roku do umowy przekazania nieruchomości w nieodpłatne użytkowanie z dnia 11 września 2002 roku. Ponadto pozytywnym sygnałem jest znacząca poprawa wskaźnika wynagrodzeń

liczonego udziałem w przychodach z działalności podstawowej - zjawisko to przedstawia poniższa tabela.

Tabela numer 24 - Wskaźnik wynagrodzeń liczony udziałem w przychodach z działalności podstawowej w latach 2009 - 2014

ROK	2009	2010	2011	2012	2013	2014
1	27 048 496,80	27 306 056,01	26 541 491,17	28 925 935,59	28 576 927,05	28 986 912,85
2	4 689 966,14	4 682 917,82	4 481 941,15	5 294 923,16	5 417 088,94	5 593 758,76
3	4 404 519,80	4 743 354,89	5 396 637,89	5 741 969,46	6 092 870,76	6 367 624,43
Razem	36 142 982,74	36 732 328,72	36 420 070,21	39 962 828,21	40 086 886,75	40 948 296,04
4	66 904 598,66	65 577 601,38	65 907 308,70	73 103 458,88	78 546 040,10	83 236 141,04
5	54%	56%	55%	55%	51%	49%

Legenda:

- 1 - Wynagrodzenia
- 2 - Składki ZUS płatnika
- 3 - Usługi kontraktowe
- 4 - Przychody ze sprzedaży
- 5 - Wskaźnik wynagrodzeń

Głównym narzędziem oceny poszczególnych obszarów działalności Powiatowego Zakładu Opieki Zdrowotnej jest analiza wskaźnikowa. Do jej przeprowadzenia posłużyły wybrane dane zaczerpnięte z bilansu oraz rachunku zysków i strat Powiatowego Zakładu Opieki Zdrowotnej z lat 2011 - 2014 zamieszczone w Załączniku Numer 1 i 5.

Z punktu widzenia finansowego bezpieczeństwa funkcjonowania Powiatowego Zakładu Opieki Zdrowotnej utrzymanie na optymalnym poziomie płynności rozumianej jako zdolność do terminowego regulowania zobowiązań bieżących, jest jednym z podstawowych problemów. Wiąże się z nim gospodarowanie zasobami pieniężnymi. Źródłem tych zasobów jest zysk, czyli nadwyżka finansowa. Do kontroli i oceny zjawiska płynności finansowej wykorzystuje się najczęściej wskaźniki ujęte w poniższej tabeli.

Tabela numer 25 - Wskaźniki płynności Powiatowego Zakładu Opieki Zdrowotnej w latach 2011 - 2014

Wskaźnik	2011 rok	2012 rok	2013 rok	2014 rok
Wskaźnik płynności bieżącej = aktywa obrotowe / zobowiązania krótkoterminowe	1,37	1,24	2,05	2,24
Wskaźnik płynności szybkiej = należności krótkoterminowe + inwestycje krótkoterminowe / zobowiązania krótkoterminowe	1,21	1,07	1,83	2,04
Wskaźnik płynności gotówkowej = środki pieniężne / zobowiązania krótkoterminowe	0,10	0,30	0,21	0,86

Wskaźniki płynności bieżącej, szybkiej i gotówkowej od roku 2011 uległy znaczącej poprawie i w kolejnych latach utrzymały się na zadawalającym poziomie. Biorąc pod uwagę wartość wskaźnika płynności bieżącej (winien oscylować w granicach od 1,2 do 2,0) jak również wskaźnika płynności szybkiej (winien oscylować w granicach 1,0)

Wskaźnik	2011 rok	2012 rok	2013 rok	2014 rok
Wskaźnik zyskowności na działalności gospodarczej = wynik na działalności gospodarczej / sprzedaż netto	-0,053	-0,067	0,002	0,017
Wskaźnik wydajności pracy na 1 zatrudnionego = sprzedaż / przeciętny stan zatrudnienia realnego	103 694,38	113 338,70	120 654,44	127 662,79
Wskaźnik rentowności pracy na 1 zatrudnionego = zysk netto / przeciętny stan zatrudnienia realnego	-5 482,65	-7 575,16	297,53	2 151,13

Należy zwrócić uwagę na fakt iż większość z przedstawionych powyżej wskaźników do roku 2012 wykazywała wartość ujemną a obecnie oscylują w granicach zera, co może świadczyć o poprawiającej się rentowności Powiatowego Zakładu Opieki Zdrowotnej a także fakcie iż każda zaangażowana w działalność złotówka z roku na rok zaczyna generować zysk. Przykładem jest między innymi wskaźnik rentowności sprzedaży ROS, którego poziom świadczy o tym, że każda złotówka pochodząca ze sprzedaży generowała około 5 - 7% stratę w latach 2011 - 2012, a w roku 2014 generuje 2% zysk.

Prowadzenie działalności wiąże się z koniecznością zgromadzenia odpowiedniego majątku zarówno trwałego jak i obrotowego. Ustaleniu czy poziom tego majątku jest optymalny z punktu widzenia rozmiarów prowadzonej działalności służą wskaźniki sprawności finansowej przedstawione w poniższej tabeli.

Tabela numer 27 - Wskaźniki sprawności finansowej Powiatowego Zakładu Opieki Zdrowotnej w latach 2011 - 2014

Wskaźnik	2011 rok	2012 rok	2013 rok	2014 rok
Wskaźnik rotacji należności krótkoterminowych (w dniach) = przeciętny stan należności krótkoterminowych *360 / sprzedaż netto	60,91	41,20	63,65	54,58
Wskaźnik rotacji zobowiązań krótkoterminowych (w dniach) = przeciętny stan zobowiązań krótkoterminowych *360 / sprzedaż netto	55,11	52,90	44,20	46,11
Wskaźnik rotacji zapasów (w dniach) = przeciętny stan zapasów *360 / sprzedaż netto	7,81	7,32	8,40	8,01

Wskaźnik rotacji należności krótkoterminowych (w dniach) pozwala ustalić przeciętną liczbę dni koniecznych do zmiany należności w gotówkę. W przypadku Powiatowego Zakładu Opieki Zdrowotnej można zauważyć duże wahania w rotacji należności krótkoterminowych. Liczba dni zwrotu należności, czyli kredytowania sprzedaży w 2014 roku w stosunku do roku 2013 zmalała

procedur w Pracowni Hemodynamiki, co powoduje konieczność utrzymywania w zapasie drogich materiałów i wyposażenia do wszczepień. Odzwierciedlenie ma to również w wysokiej wartości wskaźnika rotacji zapasów w dniach, który w 2011 roku wynosił 7,81, w roku 2013 osiągnął poziom 8,40 by w 2014 roku spaść do poziomu 8,01.

Kolejną grupą wskaźników charakteryzujących sytuację finansową Powiatowego Zakładu Opieki Zdrowotnej są wskaźniki zadłużenia. Informują one o strukturze finansowania majątku Powiatowego Zakładu Opieki Zdrowotnej oraz jego zdolności do obsługi zadłużenia. Najważniejsze wskaźniki z tej grupy zaprezentowano w poniższej tabeli.

Tabela numer 28 - Wskaźniki zadłużenia Powiatowego Zakładu Opieki Zdrowotnej w latach 2011 - 2014

Wskaźnik	2011 rok	2012 rok	2013 rok	2014 rok
Wskaźnik pokrycia aktywów kapitałem własnym = kapitał własny / aktywa	0,70	0,69	0,71	0,70
Wskaźnik zadłużenia ogółem = zobowiązania ogółem / aktywa	0,30	0,31	0,29	0,30

Jak widać i tu utrzymuje się korzystna tendencja, wskaźniki wykazują wartość dodatnią oraz nie ulegają znacznym wahaniom a ich poziom świadczy o możliwości finansowania aktywów kapitałem własnym.

Analizując sytuację finansową Powiatowego Zakładu Opieki Zdrowotnej należy również zwrócić uwagę na wskaźniki produktywności (sprawności działania), których kształtowanie w latach 2011 - 2014 przedstawiono w Tabeli numer 29. Pokazują one stopień wykorzystania majątku Powiatowego Zakładu Opieki Zdrowotnej, jego produktywność oraz sprawność gospodarowania składnikami majątku.

Tabela numer 29 - Wskaźniki produktywności Powiatowego Zakładu Opieki Zdrowotnej w latach 2011 - 2014

Wskaźnik	2011 rok	2012 rok	2013 rok	2014 rok
Wskaźnik produktywności aktywów = przychody ogółem / aktywa	0,44	0,50	0,52	0,55
Wskaźnik produktywności aktywów trwałych = przychody ze sprzedaży / rzeczowe aktywa trwałe	0,48	0,55	0,59	0,65

Wskaźniki te utrzymują się na podobnym poziomie w stosunku do 2011 roku, co świadczy o stabilności Powiatowego Zakładu Opieki Zdrowotnej.

WNIOSKI:

Szczegółowe przeprowadzenie analizy bilansu, rachunku zysków i strat, rachunku przepływów pieniężnych oraz analizy wskaźnikowej pokazuje, że sytuacja ekonomiczno - finansowa Powiatowego Zakładu Opieki Zdrowotnej utrzymuje się na zadowalającym poziomie. Wskaźniki płynności są optymalne, zatrzymano proces zadłużania Szpitala, kapitał własny jest wartością dodatnią. Gdyby na bieżąco płacone były należności z tytułu ponadlimitowych rozliczeń z Narodowym Funduszem Zdrowia Powiatowy Zakład Opieki Zdrowotnej mógłby myśleć o nowych inwestycjach celem wykorzystania swojego potencjału.

Rok 2014 był rokiem trudnym dla Powiatowego Zakładu Opieki Zdrowotnej (realizacja planu naprawczego), ale również rokiem obiecującym i należy oczekiwać, iż wszystkie poczynione zmiany będą procentować w kolejnych latach dalszą poprawą sytuacji finansowej, wzrostem i poprawą jakości świadczonych usług medycznych jak również poprawą wizerunku Szpitala, w zależności od uwarunkowań zewnętrznych powstających w najbliższym czasie.

2. Outsourcing

Żywnienie - w roku obrotowym 2014 w wyniku procedury przetargowej przeprowadzonej w 2012 roku, w Powiatowym Zakładzie Opieki Zdrowotnej obowiązywała umowa numer P/59/09/2012/Żywnienie II zawarta w dniu 06 listopada 2012 roku z firmą IMPEL Catering Sp. z o.o. z siedzibą we Wrocławiu, ul. Ślężna 118, 53-111 Wrocław, na okres 48 miesięcy tj. do 05 listopada 2016 roku.

Na podstawie umowy zawartej z IMPEL Catering Sp. z o.o. stawka żywieniowa (diety podstawowej) wynosi 13,87 zł brutto za osobodzień i nie uległa ona zmianie od dnia podpisania umowy.

Monitoring i ochrona - w roku obrotowym 2014 w wyniku procedury przetargowej przeprowadzonej w 2012 roku, w Powiatowym Zakładzie Opieki Zdrowotnej obowiązywała umowa numer P/57/08/2012/U/OCHR zawarta w dniu 15 października 2012 roku z firmą ARGOS-1 Sp. z o.o. w Chęcinach, ul. Sosnówka 1b, 26-060 Chęciny, na okres 36 miesięcy tj. do dnia 15 października 2015 roku.

Sprzątanie i opieka przy pacjencie - w roku obrotowym 2014 w wyniku procedury przetargowej przeprowadzonej w 2013 roku, w Powiatowym Zakładzie Opieki Zdrowotnej obowiązywała umowa numer P/50/08/2013/SPR zawarta w dniu 29 października 2013 roku z Konsorcjum Spółek: Lider konsorcjum IMPEL CLEANING Sp. z o.o. z siedzibą we Wrocławiu, ul. Ślężna 118, 53-111 Wrocław oraz HOSPITAL SERWIS „Company” Sp. z o.o. z siedzibą we Wrocławiu, ul. Ślężna 118, 53-111 Wrocław, na okres 36 miesięcy tj. do dnia 31 października 2016 roku.

Obsługa informatyczna - w roku obrotowym 2014 w wyniku procedury przetargowej, przeprowadzonej w 2013 roku, w Powiatowym Zakładzie Opieki Zdrowotnej obowiązywała umowa numer P/47/07/2013/OI zawarta w dniu 05 września 2013 roku z Arturem Wolskim prowadzącym działalność pod nazwą Klinika Komputera Artur Wolski z siedzibą w Starachowicach, ul. Borkowskiego 1, 27-200 Starachowice, na okres 12 miesięcy tj. do 15 września 2014 roku.

Po wygaśnięciu przedmiotowej umowy Powiatowy Zakład Opieki Zdrowotnej zrezygnował z outsourcingu usług informatycznych.

V. Inwestycje

Inwestycje - to celowo wydatkowane środki finansowe, które tworzą lub powiększają majątek rzeczowy, majątek finansowy i wartości niematerialne firmy. Od poziomu realizowanych zadań i trafności podjętych inwestycji zależy perspektywiczna konkurencyjność jednostki.

Powiatowy Zakład Opieki Zdrowotnej w Starachowicach przeznaczył na nakłady inwestycyjne w 2014 roku łączną kwotę 2.723.924,68 złotych, co stanowiło 3,43 % wszystkich poniesionych w tym okresie kosztów.

Inwestycje w 2014 roku wiązały się z wykonaniem zadań z zakresu wyposażenia Szpitala w sprzęt medyczny i informatyczny. Do największych inwestycji związanych z zakupem sprzętu medycznego należał zakup aparatu RTG z ramieniem C na Blok Operacyjny, aparatu do ultrasonografii wewnątrznaczyniowej IVUS wraz z opcją pomiaru gradientu prędkości przepływu krwi FFR do Pracowni Hemodynamiki oraz aparatu USG z funkcją dopplera przezczaszkowego dla Oddziału Neurologicznego. Do Centralnej Sterylizatorni

Tabela numer 32 - Otrzymane w 2014 roku dotacje

Treść	Lokalizacja	Ilość	Cena jednostkowa
Dotacja od Gminy Brody			
Defibrylator	Oddział Kardiologiczny	1	5 000,00
Dotacja od Gminy Mirzec			
Defibrylator	Oddział Kardiologiczny	1	5 000,00
Dotacja od Gminy Pawłów			
Aparat USG z funkcją dopplera przeznaczszkowego	Oddział Neurologiczny	1	30 000,00
OGÓLEM			40 000,00

Tabela numer 33 - Otrzymane w 2014 roku dofinansowania

Treść	Lokalizacja	Ilość	Cena jedn.
Dofinansowanie od Fundacji Nasze Zdrowie			
Kapilaroskop	Oddział Reumatologiczny	-	8 000,00
Dofinansowanie od PFRON			
Sprzęt i wyposażenie do zabiegów rehabilitacyjnych	Zakład Rehabilitacji Leczniczej	-	27 541,58
OGÓLEM			35 541,58

Obok nakładów inwestycyjnych zostały poniesione nakłady na przeglądy i konserwacje sprzętu medycznego w wysokości 1.328.601,91 zł (1,67%) oraz na przeglądy i konserwacje infrastruktury technicznej 292.561,19 zł (0,37%).

VI. Sprawy organizacyjne i pracownicze

1. Zatrudnienie

W 2014 roku Powiatowy Zakład Opieki Zdrowotnej prowadził względnie stabilną politykę kadrową. Spośród przeprowadzanych zmian organizacyjnych mających wpływ na alokację zasobów ludzkich wskazać należy: uruchomienie z dniem 01 lipca 2014 roku Ośrodka Dziennego Rehabilitacji Kardiologicznej, uruchomienie z dniem 01 grudnia 2014 roku Poradni Osteoporozy oraz rozpoczęcie, z dniem 01 grudnia 2014 roku działalności Szkoły Rodzenia i Poradni Laktacyjnej. Z uwagi na fakt, iż zmiany te skutkowały głównie przesunięciami personelu pomiędzy poszczególnymi komórkami organizacyjnymi, nie wpłynęły one znacząco na średnioroczne wskaźniki zatrudnienia za rok 2014, jak również na wskaźniki zatrudnienia liczone według stanu na ostatni dzień kalendarzowy roku.

Wskaźniki zatrudnienia, o których mowa powyżej, wraz z ich porównaniem do wskaźników za lata wcześniejsze, przedstawiają poniższe tabele i wykresy.

ostwo Powiatowe
Starachowicach
Władysława Borkowskiego 4
władzom zgodność
z oryginałem

Starosta Powiatu Starachowickiego
[Podpis]

Tabela numer 34 - Porównanie stanu etatów pracowniczych na ostatni dzień kalendarzowy 2013 roku i 2014 roku

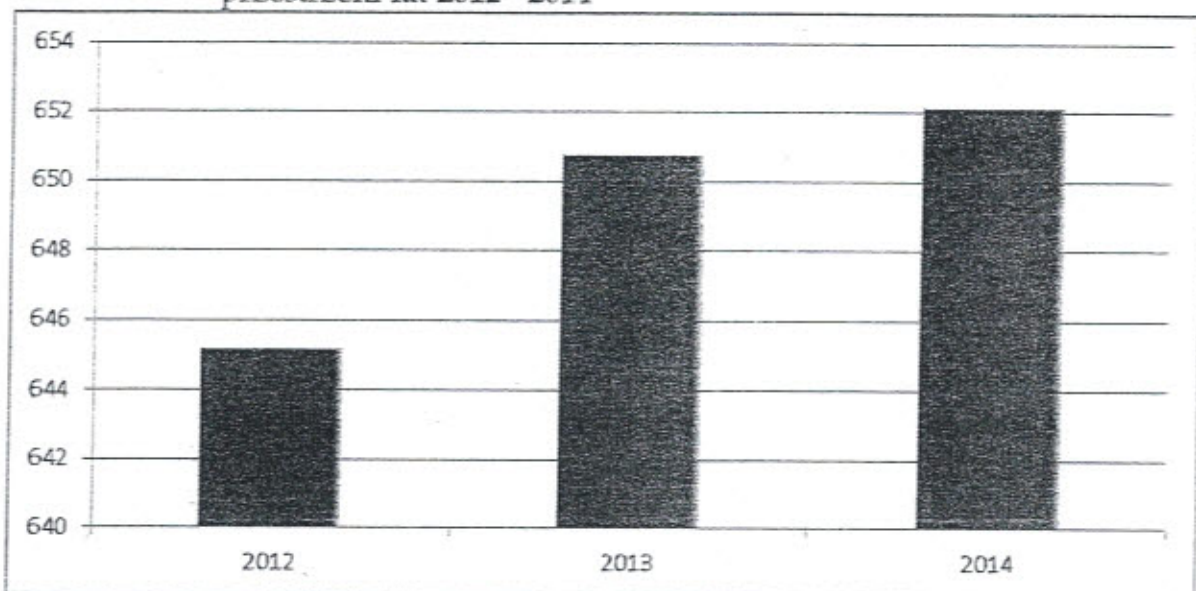
Grupa zawodowa	STAN ETATÓW PRZELICZENIOWYCH		RÓŻNICA w etatach (31.12.2014r. do 31.12.2013r.)	Zmiana w %
	31.12.2013r.	31.12.2014r.		
Lekarze	113,03	119,28	6,25	5,53%
Personel wyższy medyczny	37,13	39	1,87	5,04%
Pielęgniarki	289	288	-1	-0,35%
Położne	37	38	1	2,70%
Średni personel medyczny	104,75	114,75	10	9,55%
Personel pozostały w działalności podstawowej	2	3	1	50,00%
Razem personel działalności podstawowej	582,91	602,03	19,12	3,28%
Administracja	42	43,47	1,47	3,50%
Obsługa techniczno-gospodarcza	24	24	0	0,00%
Razem personel pozostały	66	67,47	1,47	2,23%
OGÓŁEM SZPITAL:	113,03	119,28	6,25	5,53%

Tabela numer 35 - Średnioroczny stan etatów pracowniczych w latach 2012 - 2014

Grupa zawodowa	Średnioroczny stan etatów przeliczeniowych			RÓŻNICA w etatach (2014 rok do 2012 rok)	Zmiana w % (2014 rok do 2012 rok)	RÓŻNICA w etatach (2014 rok do 2013 rok)	Zmiana w % (2014 rok do 2013 rok)
	2012 rok	2013 rok	2014 rok				
Lekarze	105,68	111,72	116,18	10,50	9,94%	4,46	3,99%
Personel wyższy medyczny	32,94	35,77	36,84	3,90	11,84%	1,07	2,99%
Pielęgniarki	298,02	292,41	287,63	-10,39	-3,49%	-4,78	-1,63%
Położne	39,67	37,85	38	-1,67	-4,21%	0,15	0,40%
Średni personel medyczny	98,81	103,07	105,01	6,20	6,27%	1,94	1,88%
Personel pozostały w dział. podstawowej	2	2,83	2,25	0,25	12,50%	-0,58	-20,49%
Razem personel działalności podstawowej	577,12	583,65	585,91	8,79	1,52%	2,26	0,39%
Administracja	44,65	43,2	42,22	-2,43	-5,44%	-0,98	-2,27%
Obsługa techniczno-gospodarcza	23,41	23,89	24	0,59	2,52%	0,11	0,46%
Razem personel pozostały	68,06	67,09	66,22	-1,84	-2,70%	-0,87	-1,30%
OGÓŁEM SZPITAL:	645,18	650,74	652,13	6,95	1,08%	1,39	0,21%

Starostwo Powiatowe
w Starachowicach
ul. dr. Władysława Borkowskiego 4
Stwierdzam zgodność
z oryginałem.

Wz. Sądowy
GŁÓWNY
mgr Sądowy
[Signature]



Porównując średnioroczne wskaźniki zatrudnienia z okresu ostatnich trzech lat zaobserwować można znikomy wzrost etatów pracowniczych w roku 2014 w stosunku do lat wcześniejszych, to jest o około 1,08 % - w stosunku do roku 2012 oraz o około 0,21 % - w stosunku do roku 2013. Wzrost ten wynika między innymi ze zwiększenia liczby skierowań lekarzy do Powiatowego Zakładu Opieki Zdrowotnej celem odbycia szkolenia specjalizacyjnego w trybie rezydentury. W ciągu natomiast samego 2014 roku, w poszczególnych jego miesiącach, odnotowano pewne wahania w poziomie zatrudnienia pracowniczego, zwłaszcza w grupie zawodowej: średni personel medyczny, wynikające w dużej mierze z konieczności czasowego zatrudnienia na umowy o pracę osób po odbytych w Powiatowym Zakładzie Opieki Zdrowotnej stażach z Powiatowego Urzędu Pracy. W trakcie roku miały miejsce zarówno przyjęcia nowych pracowników, jak i zwolnienia pracownicze. W przypadku zwolnień i ich trybu sytuacja przedstawiała się następująco:

Tabela numer 36 - Pracownicy zwolnieni w roku 2014

Zwolnieni z pracy w okresie 01.01.2014 - 31.12.2014	Liczba
na mocy porozumienia stron	6
za wypowiedzeniem przez pracodawcę	0
za wypowiedzeniem przez pracownika	5
bez wypowiedzenia z winy pracownika	0
na mocy porozumienia stron z przyczyn nie dotyczących pracownika	5
za wypowiedzeniem z przyczyn nie dotyczących pracownika	0
z upływem czasu, na który była zawarta umowa	11
z innych przyczyn (zgon, długotrwała choroba, art. 23.1 Kp)	1

2. Wynagrodzenia pracowników

Przeciętne miesięczne wynagrodzenie za pracę liczone według metodologii Głównego Urzędu Statystycznego, a więc wypłacone pracownikom ze stosunku pracy (obejmujące między innymi: wynagrodzenie zasadnicze, dodatek za staż pracy, dodatek funkcyjny itp., dodatki za pracę w godzinach nadliczbowych, w tym: z tytułu dyżurów medycznych, nagrody jubileuszowe, odprawy emerytalno - rentowe, odprawy ekonomiczne, wynagrodzenie chorobowe, ekwiwalenty pieniężne), przypadające na jednego pracownika wyniosło

w roku 2014 3.816,20 zł i było wyższe w stosunku do roku 2013 o kwotę 98,79 zł, to jest o około 2,66%. Różnice w kwotach średniego miesięcznego wynagrodzenia za pracę przypadającego na jednego pracownika Powiatowego Zakładu Opieki Zdrowotnej w poszczególnych grupach zawodowych występujące pomiędzy 2013 rokiem a 2014 rokiem wynikają przede wszystkim z różnic w wysokości dodatków do wynagrodzenia przyznanych pracownikom tych grup na mocy stosownych porozumień zawartych z organizacjami związków zawodowych w roku 2013 i roku 2014. Na podstawie podpisanego w 2014 roku porozumienia Pracodawca na wypłatę stosownych dodatków w okresie od miesiąca marca do miesiąca listopada przeznaczył łączną kwotę 1.795.615,48 zł.

Zestawienie przeciętnego wynagrodzenia za pracę liczonego według metodologii Głównego Urzędu Statystycznego za 2014 rok w poszczególnych grupach zawodowych zawiera tabela numer 37. Natomiast wartość wypłaconego w 2014 roku dodatku w rozbiciu na poszczególne miesiące prezentuje tabela numer 38.

Tabela numer 37 - Średnie wynagrodzenie za pracę w 2014 roku w poszczególnych grupach zawodowych przypadające na jednego pracownika

Grupa zawodowa	2014 r.
Lekarze	7 247,27
Personel wyższy medyczny	2 958,40
Pielęgniarki	3 226,60
Położne	3 347,77
Średni personel medyczny	2 412,96
Personel pozostały w działalności podstawowej	1 983,63
Administracja	3 962,30
Obsługa techniczno-gospodarcza	2 385,97
OGÓŁEM SZPITAL:	3 816,20

Tabela numer 38 - Wartość wypłaconego w 2014 roku dodatku w rozbiciu na poszczególne miesiące

Miesiące 2014 roku	Dodatek z porozumienia /praca/	Dodatek z porozumienia /choroba/	ZUS pracodawca 19,91%
Marzec	162 457,64	6 706,24	32 345,32
Kwiecień	160 890,00	7 571,49	32 033,20
Maj	161 130,83	7 068,99	32 081,15
Czerwiec	160 929,69	7 349,85	32 041,10
Lipiec	160 566,48	7 540,27	31 968,79
Sierpień	159 629,37	7 762,11	31 782,21
Wrzesień	157 225,33	9 489,58	31 303,56
Październik	157 464,90	9 001,74	31 351,26
Listopad	158 808,68	7 496,90	31 618,81
Razem:	1 439 102,92	69 987,17	286 525,39
OGÓŁEM			1 795 615,48

W 2014 roku Powiatowy Zakład Opieki Zdrowotnej zabezpieczał w drodze podwykonawstwa udzielanie świadczeń zdrowotnych przez lekarzy (głównie w ramach tak zwanych „dyżurów medycznych” oraz całodobowo w Pracowni Hemodynamiki), pielęgniarki, fizjoterapeutów, ratowników medycznych, psychologów - specjalistów terapii uzależnień. Zadanie te realizowały głównie osoby wykonujące zawód medyczny w ramach indywidualnej praktyki lub indywidualnej specjalistycznej praktyki, w większości wyłonione w drodze konkursu na podstawie art. 26 ustawy z dnia 15 kwietnia 2011 roku o działalności leczniczej lub - w przypadku osób, z którymi umowy zawierane były przed dniem wejścia w życie przepisów wyżej wymienionej ustawy - na podstawie art. 35 ustawy z dnia 30 sierpnia 1991 roku o zakładach opieki zdrowotnej. Całkowita kwota należności wypłaconych wyżej wymienionym podmiotom w związku z udzielaniem przez nie świadczeń zdrowotnych w roku 2014 wyniosła 9.691.929,73 zł, co w porównaniu do roku 2013 daje kwotę większą o 342.380,46 zł, to jest o około 3,66%.

Ponadto w roku 2014 Powiatowy Zakład Opieki Zdrowotnej zatrudniał na podstawie umów cywilnoprawnych osoby fizyczne nie prowadzące działalności gospodarczej. Były to zarówno osoby udzielające świadczeń zdrowotnych, jak i osoby wykonujące na rzecz Powiatowego Zakładu Opieki Zdrowotnej czynności nie związane z działalnością leczniczą. Roczna łączna kwota kosztów wynagrodzenia wypłaconego im z tego tytułu wyniosła 885.333,90 zł i była niższa, w porównaniu z rokiem 2013, o 121.652,67 zł, to jest o około 12,08 %.

3. Absencje pracowników

W 2014 roku absencje pracowników kształtowały się następująco:

Tabela numer 39 - Zestawienie absencji według grup zawodowych w 2014 roku
(w dniach/etat/m-c)

Grupa zawodowa	14-dni urlopy związane z rodziciel płatne przez ZUS	Urlop wypocz.	Urlop okoliczn./ opieka nad dzieckiem do lat 14	Urlop szkolen./ dni na doksztalc./ delegacje	Inne nieobec uspraw./ urlop bezpłatny /urlop wychow.	RAZEM ABSENCJA	Czas normat.	Czas faktycznie przeprac.
Lekarze	1,26	2,08	0,05	1,66	0,02	5,07	20,83	15,76
Personel wyższy medyczny	2,38	1,99	0,05	0,40	0,01	4,83	20,83	16,00
Pielęgniarki	0,86	2,01	0,04	0,13	0,04	3,08	20,83	17,75
Położne	0,34	1,98	0,01	0,07	0,21	2,60	20,83	18,23
Średni personel medyczny	1,09	2,15	0,04	0,02	0,35	3,66	20,83	17,17
Personel pozostały w działalności podstawowej	0,48	2,44	0,00	0,00	0,07	3,00	20,83	17,83
Administracja	0,32	2,20	0,05	0,27	0,04	2,88	20,83	17,95
Obsługa techniczno- gospodarcza	0,88	2,09	0,00	0,06	0,00	3,02	20,83	17,81

Starostwo Powiatowe
w Starachowicach
ul. dr. Władysława Borowskiiego 4
Stwierdzam zgodność
z oryginałem

GŁÓWNY KASJER
mgr Sławomir Kozłowski

4. Organizacje związkowe

W Powiatowym Zakładzie Opieki Zdrowotnej funkcjonuje 6 organizacji związkowych.

W 2014 roku odbyło się 24 spotkania z przedstawicielami związków zawodowych to jest w dniach 13 stycznia 2014 roku, 16 stycznia 2014 roku, 24 stycznia 2014 roku, 20 lutego 2014 roku, 19 marca 2014 roku, 24 marca 2014 roku, 10 kwietnia 2014 roku, 15 maja 2014 roku, 27 maja 2014 roku, 7 czerwca 2014 roku, 30 czerwca 2014 roku, 11 lipca 2014 roku, 31 lipca 2014 roku, 4 września 2014 roku, 16 września 2014 roku, 1 października 2014 roku, 13 października 2014 roku, 16 października 2014 roku, 21 października 2014 roku, 28 października 2014 roku, 7 listopada 2014 roku, 20 listopada 2014 roku, 2 grudnia 2014 roku i 9 grudnia 2014 roku.

Omawiane na spotkaniach tematy dotyczyły między innymi:

- zmian do Zakładowego Układu Zbiorowego Pracy i Zakładowego Funduszu Świadczeń Socjalnych, w tym w zakresie podpisania protokołu dodatkowego do Zakładowego Układu Zbiorowego Pracy o nie tworzeniu odpisu na zakładowy fundusz świadczeń socjalnych na 2014 rok,
- zmian zapisów Zakładowego Układu Zbiorowego Pracy,
- Zakładowego Funduszu Świadczeń Socjalnych,
- Programu Naprawczego,
- porozumienia z dnia 24 marca 2014 roku w zakresie wypłaty dodatku miesięcznego do wynagrodzenia na rzecz pracowników zatrudnionych w Powiatowym Zakładzie Opieki Zdrowotnej na podstawie umowy o pracę z wyłączeniem pracowników zatrudnionych w 2014 roku, pracowników zatrudnionych w wymiarze poniżej pół etatu oraz pracowników zatrudnionych na stanowisku lekarz stażysta,
- porozumienia w sprawie określenia kryteriów przyznawania z Zakładowego Funduszu Świadczeń Socjalnych jednorazowej pomocy finansowej w związku ze zwiększonymi wydatkami świątecznymi.

Organizacje Związków Zawodowych otrzymały również zaproszenia na posiedzenia Rady Społecznej Powiatowego Zakładu Opieki Zdrowotnej, na których podawane i omawiane są informacje na temat sytuacji ekonomicznej, inwestycyjnej, organizacyjnej i pracowniczej. Posiedzenia Rady Społecznej odbyły się w dniach 17 stycznia 2014 roku, 24 marca 2015 roku, 9 czerwca 2014 roku, 14 lipca 2014 roku oraz 7 listopada 2014 roku.

Ponadto w 2014 roku Dyrektor i osoby przez niego upoważnione współpracowały z organizacjami związków zawodowych w zakresie spraw pracowniczych realizując zasady określone w ustawie z dnia 26 czerwca 1974 roku kodeks pracy (tekst jednolity Dz. U. z 1998 roku, numer 21, pozycja 94 z późniejszymi zmianami) i przepisów wykonawczych.

Dyrektor Powiatowego Zakładu Opieki Zdrowotnej spotykał się również z ordynatorami/kierownikami poszczególnych komórek organizacyjnych, Pielęgniarkami Oddziałowymi oraz organizował spotkania dla pracowników celem informowania o bieżących sprawach w tym dotyczących sytuacji ekonomicznej, organizacyjnej i pracowniczej. Przedmiotowe spotkania odbyły się w dniach: 16 stycznia 2014 roku, 21 marca 2014 roku, 2 kwietnia 2014 roku, 24 kwietnia 2014 roku, 21 maja 2014 roku, 9 czerwca 2014 roku, 13 października 2014 roku, 21 listopada 2014 roku oraz 22 grudnia 2014 roku.

Starostwo Powiatowe
w Starachowicach
ul. dr Władysława Borkowskiego 4
Stwierdzam zgodność
z oryginałem

Wzrost: 170 cm

Waga: 65 kg

Wzrost: 170 cm

Waga: 65 kg

Wzrost: 170 cm

Waga: 65 kg

5. Szkolenia pracowników

W 2014 roku sukcesywnie realizowano politykę stałego podnoszenia kwalifikacji zatrudnionych pracowników, przeznaczając na ten cel kwotę 80.788,50 zł. Była to kwota wyższa w stosunku do kwoty wydatkowanej na szkolenia pracownicze w roku 2013 o 27. 993,26 zł, to jest o około 53,02%.

Poziom wykształcenia pracowników oraz rodzaj nabytych przez nich w ramach kształcenia podyplomowego kwalifikacji zawodowych w 2014 roku obrazują tabele nr 39 i 40.

Tabela numer 40 - Wykształcenie oraz stopnie naukowe pracowników Szpitala według stanu na dzień 31.12.2014 roku

Grupa zawodowa	Stan zatrudnionych w os. na dzień 31.12.2014r.	Poziom wykształcenia						Stopień naukowy		
		wyższe	policealne	średnie ogólne	średnie zawodowe/techniczne	zasadnicze zawodowe	podstawowe	prof.	dr hab.	dr n. med.
Lekarze	121	121								8
Personel wyższy medyczny	39	39							1	
Pielęgniarki	288	126	77		85					
Położne	38	15	23							
Średni personel medyczny	116	30	61	10	11	4				
Personel pozostały w dział. podstawowej	3		1	1		1				
Razem personel działalności podstawowej	605	331	162	11	96	5	0		1	8
Administracja	44	28	5	4	7					
Obsługa techniczno-gospodarcza	24			1	8	14	1			
Razem personel pozostały	68	28	5	5	15	14	1			
OGÓŁEM SZPITAL:	673	359	167	16	111	19	1		1	8

Tabela numer 41 - Podnoszenie przez pracowników kwalifikacji zawodowych w ramach kształcenia podyplomowego w 2014 rok

Grupa zawodowa	Forma kształcenia	Dziedzina	Liczba pracowników wg stanu zatrudnienia na dzień 31.12.2014r.
Lekarze	Specjalizacje	ortopedia i traumatologia narządu ruchu	1
		choroby płuc	1
		chirurgia onkologiczna	1
		neurologia	2
		reumatologia	1
Personel wyższy medyczny	Studia podyplomowe	organizacja i zarządzanie w ochronie zdrowia	1

Grupa zawodowa	Forma kształcenia	Dziedzina	Liczba pracowników wg stanu zatrudnienia na dzień 31.12.2014r.
Pielęgniarki	Specjalizacje	pielęgniarstwo zachowawcze	4
		pielęgniarstwo chirurgiczne	3
		pielęgniarstwo operacyjne	2
	Kursy kwalifikacyjne	pielęgniarstwo ratunkowe	2
	Studia podyplomowe	organizacja i zarządzanie w ochronie zdrowia	6
Położne	Studia podyplomowe	organizacja i zarządzanie w ochronie zdrowia	1
Średni personel medyczny	Studia podyplomowe	organizacja i zarządzanie w ochronie zdrowia	2
Administracja	Studia podyplomowe	organizacja i zarządzanie w ochronie zdrowia	2

6. Informacja o stanie bezpieczeństwa i higieny pracy

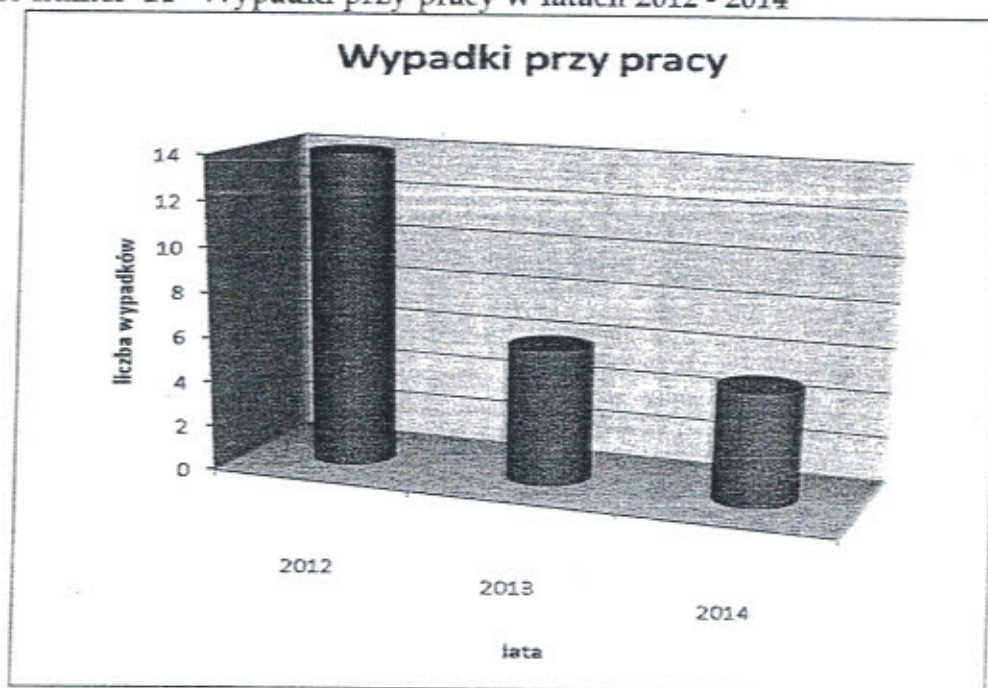
W 2014 r. miało miejsce 5 wypadków przy pracy, należących do kategorii wypadków lekkich, wynikłych z czynników ludzkich. Świadczenia z tytułu uszczerbku na zdrowiu w 2014 roku otrzymały 4 osoby na łączną kwotę 25.420,00 zł.

Nie stwierdzono wypadków ciężkich, śmiertelnych i zbiorowych.

Tabela numer 42 - Liczba wypadków przy pracy w latach 2012 - 2014

Liczba wypadków przy pracy	2012 r.	2013 r.	2014 r.
	14	6	5

Wykres numer 14 - Wypadki przy pracy w latach 2012 - 2014



W 2014 roku przeprowadzono wstępne (instruktaż ogólny oraz instruktaż stanowiskowy) szkolenia z zakresu bezpieczeństwa i higieny pracy dla 24 pracowników.

Wydatki poniesione w związku z poprawą warunków pracy to jest:

- zakup odzieży roboczej,

Urząd Powiatowy
w Starachowicach
ul. dr Władysława Borkowskiego 4
Stwierdzam zgodność
z oryginałem

wz. Sekretarza Powiatu
GŁÓWNY KSIĘGOSZ
mgr C. Kowalski

30 CZE. 2015

- zakup obuwia roboczego,
 - zakup środków ochrony indywidualnej,
 - zakup wody mineralnej,
 - refundacja zakupu okularów korekcyjnych do pracy przy monitorach ekranowych,
 - koszt pomiarów czynników środowiska pracy oraz pomiary dozymetryczne,
 - przeglądy i konserwacja środków ochronnych,
- wyniosły łącznie 56.094,42 zł.

Zgodnie z wymogami prawa regularnie przeprowadzane są pomiary czynników środowiska pracy (hałas, oświetlenie, pola elektromagnetyczne, promieniowanie jonizujące, tlenek etylenu, formaldehyd, ksylen, aceton). Wyniki pomiarów nie wykazują przekroczenia dopuszczalnych norm

7. Sprawy sądowe i ich wyniki

Sprawy Sądowe z powództwa i przeciwko Powiatowemu Zakładowi Opieki Zdrowotnej z siedzibą w Starachowicach przy ul. Radomskiej 70

Powiatowy
Zakład
Opieki
Zdrowotnej

Osoby
trzecie

Tabela numer 43 - Postępowania sądowe i komornicze w latach 2011 - 2014

TOCZĄCE SIĘ POSTĘPOWANIA SĄDOWE I EGZEKUCYJNE	2011 ROK	2012 ROK	2013 ROK	2014 ROK
POWÓD/WNIOSKODAWCA W SPRAWACH W TYM:	47	109	12 SĄDOWYCH, 94 KOMORNICZYCH (w tym 5 spraw przeszło z sądowych 2013 roku, pozostałe z lat poprzednich)	38
Sprawy ugodowe lub zakończone ugodą	2	1	1 sądowa	4
Sprawy dotyczące skarg na decyzje administracyjne	2	2	2 sądowe	1
Sprawy przeciwko pacjentom nieubezpieczonym i z artykułu 33 ustęp 4 i 5 ustawy o zakładach opieki zdrowotnej	43	104	4 sądowe	26
Sprawy przeciwko osobom prawnym	0	2	4 sądowe	7
Sprawy przeciwko osobom fizycznym			1 sądowa	5

Urząd Powiatowy
Starachowicach
Wiadystawa Borkowskiego 4
świadczam zgodność
z oryginałem

30 CZE. 2015

mgr Sądowa
GŁÓWNY KANCELARZ
SĄDU

TOCZĄCE SIĘ POSTĘPOWANIA SĄDOWE I EGZEKUCYJNE	2011 ROK	2012 ROK	2013 ROK	2014 ROK
POZWANY/PRZECIWNİK W SPRAWACH W TYM:	10	12	17	21
Sprawy ugodowe lub zakończone ugodą	0	1	3	5
Sprawy z powództwa pacjentów			9	13 w tym 10 w Sądzie i 3 przed Wojewódzką Komisją ds. Orzekania o Zdarzeniach Medycznych
Sprawy z powództwa osób prawnych			1	1
Sprawy z powództwa osób fizycznych			4	20
ŁĄCZNA LICZBA POSTĘPOWAŃ SĄDOWYCH I KOMORNICZYCH	57	121	123 (w tym 5 komorniczych, które przeszły ze spraw sądowych z 2013 roku)	59

W 2014 roku toczyło się łącznie 59 postępowań sądowych i egzekucyjnych w tym:

I. 21 spraw przeciwko Powiatowemu Zakładowi Opieki Zdrowotnej z siedzibą w Starachowicach, z których:

- **13** spraw toczyło się z powództwa pacjentów, w tym 10 w Sądzie i 3 przed Wojewódzką Komisją do spraw Orzekania o Zdarzeniach medycznych z czego 3 zakończyły się wynikiem negatywnym, 10 spraw w toku,
- **7** sprawy toczyły się z powództwa osób fizycznych mających podpisaną z Powiatowym Zakładem Opieki Zdrowotnej umowę o pracę o przywrócenie do pracy z czego 5 zakończyło się ugodą sądową, 1 zakończyła się zwolnieniem pracownika i 1 sprawa pozostaje w toku,
- **1** sprawa toczyła się z powództwa osoby prawnej, postępowanie w toku.

II. 38 spraw sądowych z powództwa Powiatowego Zakładu Opieki Zdrowotnej z siedzibą w Starachowicach z których:

- **26** postępowań toczyło się w postępowaniu upominawczym przeciwko pacjentom nieubezpieczonym i z artykułu 33 ustęp 4 i 5 ustawy o zakładach opieki zdrowotnej, we wszystkich sprawach wydano nakazy zapłaty; z wyżej wymienionych postępowań w 2014 roku w 2 sprawach ściągnięto całą wierzytelność, 11 postępowań pozostało w toku, 13 postępowań zakończyło się bezskuteczną egzekucją.
- **1** postępowanie toczyło się przed Sądem Administracyjnym w Warszawie dotyczyło skargi Powiatowego Zakładu Opieki Zdrowotnej na decyzję administracyjną - po otrzymaniu uzasadnienia brak podstaw do wniesienia skargi kasacyjnej.
- **4** postępowania ugodowe w tym 2 zakończone ugodą i 2 brakiem podpisania ugody,
- **5** postępowań toczyło się przeciwko osobom fizycznym, z czego 4 zakończyło się prawomocnym nakazem zapłaty (1 należność w całości spłacona, 2 w toku i 1 umorzona ze względu na bezskuteczność egzekucji) oraz 1 postępowanie ugodowe - brak zawartej ugody postępowanie egzekucyjne w toku,

Biuro
ul. Władysława Borkowskiego 4
Starachowice
47-230 Starachowice
tel. 22 74 10 10 11
www.starachowice.pl

wz. Sekretarz Powiatu
GEÓRGIJNA KALISTA


mgr Szymon Krawczyk

47

3 0 CZE. 2015

7. postępowań toczyło się przeciwko osobom prawnym w tym 1 zakończyło się pozytywnie. Na rzecz powoda zasądzono następujące kwoty: w pierwszej sprawie należność główna w kwocie 250.232,40 zł - całość spłacona, w drugiej sprawie po podpisaniu ugody należność w kwocie 38.917,25 zł spłacona w całości, w trzeciej sprawie po podpisaniu ugody należność w kwocie 490.492,99 zł została spłacona w całości. 2 sprawy pozostają w toku, w 1 sprawie ugodowej nie udało się zawrzeć ugody i w 1 sprawie po otrzymaniu uzasadnienia brak jest podstaw do wniesienia skargi kasacyjnej.

Wykres nr 15 - Stan spraw zakończonych na etapie sądowym w 2014 roku



- 1. sprawy wygrane
- 2. sprawy przegrane
- 3. sprawy w toku
- 4. sprawy ugodowe

Analizując powyższy wykres w 2014 roku z 21 spraw toczących się przeciwko Powiatowemu Zakładowi Opieki Zdrowotnej 1 sprawa zakończyła się wynikiem pozytywnym oraz w 5 sprawach zawarto ugody. Ponadto 12 spraw było w toku, a 3 zakończyły się negatywnie.

Natomiast z 38 postępowań sądowych toczących się z powództwa Powiatowego Zakładu Opieki Zdrowotnej 4 sprawy zakończyły się korzystnie dla powoda, 4 zakończyły się podpisaniem ugody, 15 spraw było w toku, a w 15 sprawach mimo, iż na etapie sądowym sprawy wygrane ich egzekucja okazała się bezskuteczna.

W Powiatowym Zakładzie Opieki Zdrowotnej prowadzony jest rejestr spraw sądowych ułatwiający organizację pracy w zakresie spraw prawnych i stanowiący cenne źródło wiedzy wykorzystywane do wdrażania środków zapobiegawczych w szczególności w dziedzinach objętych ryzykiem procesowym.

8. Kontrole przeprowadzone przez podmioty zewnętrzne

W 2014 roku w Powiatowym Zakładzie Opieki Zdrowotnej podmioty zewnętrzne przeprowadziły 35 kontroli łącznie przez 115 dni, co stanowi średnio 2,92 kontroli na miesiąc. W stosunku do 2013 roku liczba kontroli nie uległa zmianie natomiast obciążenie kontrolami zwiększyło się o 31 dni. Na taki wynik niewątpliwie zapracowały kontrole ze Świętokrzyskiego Oddziału Wojewódzkiego Narodowego Funduszu Zdrowia w Kielcach, których w 2014 roku było 11 i łącznie trwały przez 77 dni oraz kontrole Komendy Powiatowej Państwowej Straży Pożarnej, których w 2014 roku było 4. Szczegółowy wykaz podmiotów zewnętrznych które w okresie od 2011 do 2014 roku kontrolowały Powiatowy Zakład Opieki Zdrowotnej przedstawiono w tabeli numer 43.

Starostwo Powiatowe
w Starachowicach
dr Władysław Borkowski
Świadczy zgodność
z oryginałem

mgr Szymon Borkowski
mgr Szymon Borkowski

30 CZE. 2015

Podmiot kontrolujący	Kontrole za 2011 rok		Kontrole za 2012 rok		Kontrole za 2013 rok		Kontrole za 2014 rok	
	Ilość kontroli	Ilość dni	Ilość kontroli	Ilość dni	Ilość kontroli	Ilość dni	Ilość kontroli	Ilość dni
Najwyższa Izba Kontroli Delegatura w Kielcach	-	-	-	-	1	7	-	-
Okręgowy Inspektor Pracy w Kielcach	4	7	1	2	-	-	3	9
Świętokrzyski Oddział Wojewódzki Narodowego Funduszu Zdrowia w Kielcach	11	43	6	40	9	54	11	77
Wojewódzki Ośrodek Medycyny Pracy w Kielcach	-	-	-	-	-	-	2	2
Urząd Marszałkowski w Kielcach	1	1	-	-	1	1	-	-
Świętokrzyskie Centrum Onkologii	1	1	-	-	-	-	-	-
Regionalne Centrum Krwiodawstwa i Krwiolęcznictwa w Kielcach	-	-	1	1	-	-	1	1
Wojewódzki Inspektor Farmaceutyczny	-	-	1	2	2	2	-	-
Urząd Wojewódzki w Kielcach	2	4	3	3	2	2	-	-
Konsultanci Wojewódzcy	6	6	2	2	5	6	4	4
Komenda Powiatowa Państwowej Straży Pożarnej	-	-	2	2	-	-	4	1
Urząd Skarbowy	-	-	-	-	2	2	-	-
Starostwo Powiatowe w Starachowicach	3	3	3	3	4	2	3	9
Zakład Ubezpieczeń Społecznych	-	-	1	14	-	-	-	-
Kontrole merytoryczno - finansowe razem:	28	65	20	69	26	76	28	103
KONTROLE SANITARNE								
Państwowy Powiatowy Inspektorat Sanitarny w Starachowicach	1	1	1	1	-	-	-	-
Świętokrzyski Państwowy Wojewódzki Inspektor Sanitarny w Kielcach	8	11	10	20	7	8	5	12
Powiatowa Stacja Sanitarno - Epidemiologiczna	-	-	1	2	-	-	-	-
Kontrole sanitarne razem:	9	12	12	23	7	8	5	12
KONTROLE OGÓŁEM	37	77	32	92	33	84	33	115

Starostwo Powiatowe w Starachowicach
dr Władysław Borkowski 4
Stwierdzam zgodność z oryginałem

wz. Sekretarz Powiatu
GŁÓWNY KASJER
mgr Sławomir Kowalski

Podnieść należy również, iż w Powiatowym Zakładzie Opieki Zdrowotnej prowadzony jest rejestr kontroli zewnętrznych, stanowiący źródło cennych informacji między innymi z zakresu stwierdzonych podczas kontroli nieprawidłowości i zaleceń pokontrolnych. Powyższa wiedza pozwala wdrażać środki zapobiegawcze i podejmować działania usprawniające w zakresie wykrytych nieprawidłowości.

9. Sprawozdanie z ankiet

W czwartym kwartale 2014 roku w Powiatowym Zakładzie Opieki Zdrowotnej przeprowadzono anonimowe badania satysfakcji pacjenta. Na ich podstawie sporządzono raport, którego wynik jest korzystny dla Szpitala, jego Dyrektora, kadry kierowniczej oraz personelu medycznego i służb podległych.

Ocena satysfakcji pacjentów z procesu hospitalizacji oraz rozpoznanie ich wymagań są istotne z punktu widzenia zarządzania podmiotami leczniczymi. Przykładem rozpoznania oczekiwań pacjentów w trakcie pobytu w szpitalu jest badanie poziomu satysfakcji przy użyciu kwestionariusza ankiety.

Poziom zadowolenia pacjenta zmierzony został za pomocą anonimowego badania ankietowego. Przeprowadzono je na 11 Oddziałach Szpitalnych w okresie od 6 października 2014 roku do 28 listopada 2014 roku. Badaniu poddano losową próbę hospitalizowanych wówczas pacjentów - z różnych grup socjodemograficznych. Dbając o uzyskanie rzetelnych wyników badania satysfakcji pacjentów respondentami były osoby pełnoletnie, których stan zdrowia pozwalał na własnoręczne zaznaczanie odpowiedzi. Z uczestnictwa w badaniu wyłączone osoby niepełnoletnie (za które w poprzednich latach ankiety wypełniali rodzice) oraz chorych, których stan zdrowia nie pozwalał na samodzielne wypełnienie ankiety (za których w poprzednich latach ankiety wypełniali członkowie rodzin). W związku z powyższym z badania wyłączone Oddziały: Anestezjologii i Intensywnej Terapii, Neonatologiczny, Blok Operacyjny, Pediatriczny, Medycyny Paliatywnej. Kwestionariusze ankiet były rozdawane przez personel oddziałów poddanych badaniu. Wypełnione druki składano do urn zapewniając anonimowość respondentom.

W przedmiotowym badaniu satysfakcji pacjenta rozdano łącznie 386 ankiet. Z niżej wymienionych oddziałów szpitalnych:

- | | |
|---|-------------|
| 1. Oddział Kardiologiczny | - 38 ankiet |
| 2. Oddział Chirurgiczny Ogólny | - 48 ankiet |
| 3. Oddział Neurologiczny z Pododdziałem Udarowym | - 23 ankiet |
| 4. Oddział Rehabilitacyjny | - 25 ankiet |
| 5. Oddział Chorób Wewnętrznych I o Profilu Nefrologicznym | - 26 ankiet |
| 6. Oddział Chorób Wewnętrznych II i o Profilu Gastrologicznym | - 33 ankiet |
| 7. Oddział Okulistyczny | - 30 ankiet |
| 8. Oddział Chirurgii Urazowo - Ortopedycznej z Pododdziałem Endoprotezoplastyki | - 28 ankiet |
| 9. Oddział Położniczo - Ginekologiczny z Salą Porodową (w tym Położnictwo - 21, Ginekologia - 25) | - 46 ankiet |
| 10. Oddział Chorób Zakaźnych | - 25 ankiet |
| 11. Oddział Reumatologiczny | - 23 ankiet |

uzyskano łącznie 345 wypełnionych kwestionariuszy, co daje wskaźnik zwrotności na poziomie 89,37%.

Kwestionariusz ankiety rozpoczynał się metryczką dotyczącą danych socjodemograficznych respondentów. Pytania zasadnicze pogrupowano tematycznie dzieląc je na cztery części: przyjęcie na oddział, opieka personelu medycznego

na oddziale, funkcjonowanie oddziału oraz ogólna ocena hospitalizacji. Zbiorcza analiza ankiet przedstawiona została w kolejności zadawanych pytań.


Część I - Przyjęcie na Oddział

Respondenci bardzo wysoko ocenili funkcjonowanie Izby Przyjęć/Szpitalnego Oddziału Ratunkowego w ośmiu badanych obszarach. Pod opinię Pacjentów poddano czas rejestracji, czas oczekiwania na przyjęcie na oddział, przekaz informacji (przez średni personel medyczny) o czasie oczekiwania na poradę i planowanym postępowaniu, informowanie o nadanym kodzie medycznym (nowość), troskliwość i życzliwość personelu, organizacja pracy, czystość i poszanowanie intymności. Bardzo dobre i dobre oceny wystawiane przez respondentów (w sześciostopniowej skali ocen) stanowiły 83,59% wszystkich odpowiedzi. Jedyne zastrzeżenia, które pojawiły się w tej części badania dotyczą nie przekazywania informacji przez średni personel medyczny (pielęgniarki, ratowników medycznych) Szpitalnego Oddziału Ratunkowego o czasie oczekiwania na poradę i planowanym postępowaniu wobec pacjentów. Negatywnej odpowiedzi udzieliło 93 respondentów, czyli 26,95% ankietowanych.

1. Jak długo trwała rejestracja w okienku rejestracji w Szpitalnym Oddziale Ratunkowym (SOR)/Izbie Przyjęć?

- o do 5 min. - 115 odpowiedzi (33,33%)
- o 6 - 30 min. - 146 odpowiedzi (42,31%)
- o 30 - 60 min. - 38 odpowiedzi (11,01%)
- o powyżej 60 min. - 16 odpowiedzi (4,63%)
- o nie dotyczy - 19 odpowiedzi (5,50%)
- o brak odpowiedzi - 9 odpowiedzi (2,60%)

Wykres numer 16 - Czas rejestracji w SOR/Izbie Przyjęć




2. Jak długo oczekiwał/-a Pan/Pani na przyjęcie na oddział od momentu zarejestrowania w okienku SOR/Izbie Przyjęć?

- o do 30 min. - 180 odpowiedzi (52,17%)
- o 30 - 60 min. - 85 odpowiedzi (24,63%)
- o 1 - 6 h - 50 odpowiedzi (14,49%)
- o powyżej 6 h - 3 odpowiedzi (0,86%)
- o nie dotyczy - 16 odpowiedzi (4,63%)
- o brak odpowiedzi - 11 odpowiedzi (3,18%)

Starostwo Powiatowe
w Starachowicach
ul. dr Władysława Borkowskiego 4
Stwierdzam zgodność
z oryginałem

30 CZE. 2015

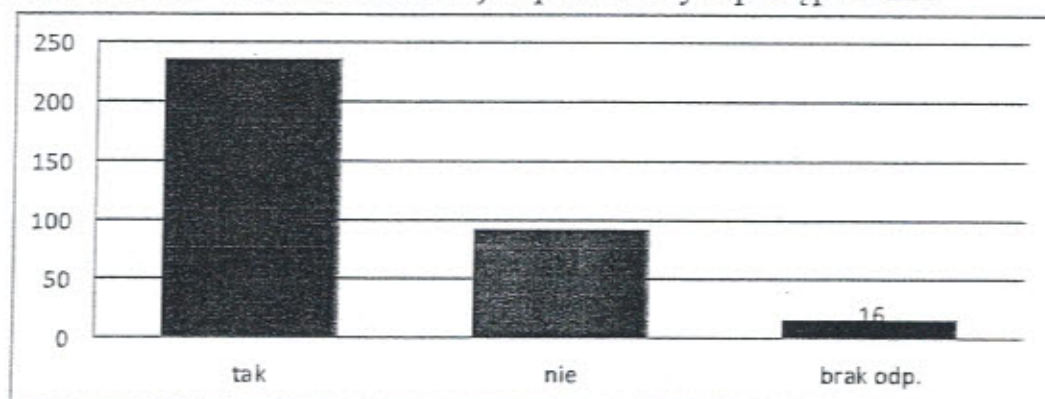
mgr Sławomir Kocowski



3. Czy średni personel medyczny (pielęgniarki, ratownicy medyczni) Szpitalnego Oddziału Ratunkowego przekazał informacje o czasie oczekiwania na poradę i planowanym postępowaniu wobec Pana/Pani osoby?

- o tak - 236 odpowiedzi (68,40%)
- o nie - 93 odpowiedzi (26,95%)
- o brak odpowiedzi - 16 odpowiedzi (4,63%)

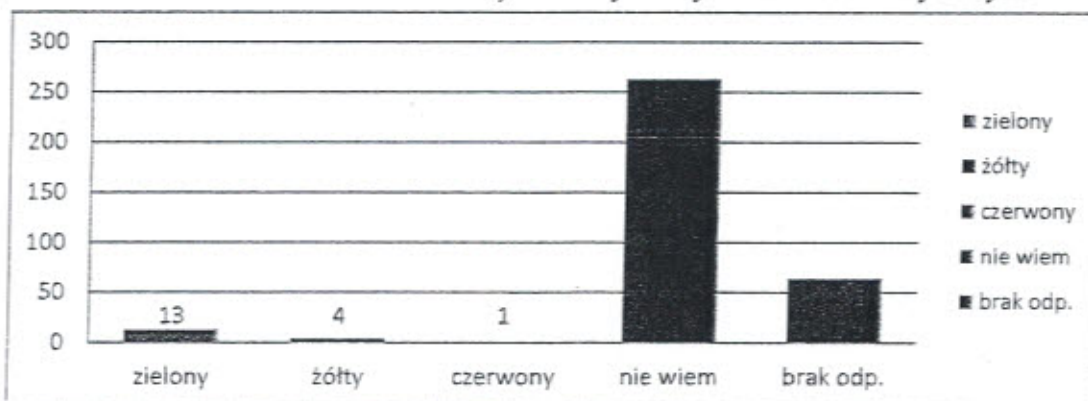
Wykres numer 18 - Przekaz informacji o planowanym postępowaniu



4. Jaki kod Pan/Pani otrzymał/-a?

- o zielony - 13 odpowiedzi (3,76%)
- o żółty - 4 odpowiedzi (1,15%)
- o czerwony - 1 odpowiedź (0,28%)
- o nie wiem - 263 odpowiedzi (76,23%)
- o brak odpowiedzi - 64 odpowiedzi (18,55%)

Wykres numer 19 - Przekaz informacji o otrzymanym kodzie medycznym



Starostwo Powiatowe
w Starachowicach
ul. dr. Władysława Borkowskiego 4
Stwierdzam zgodność
z oryginałem

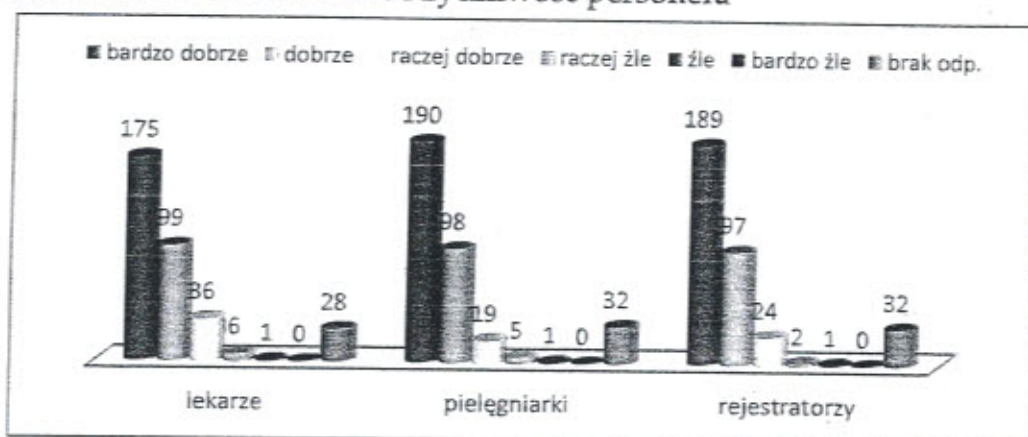
30 CZE. 2015

mgr S. Kotowski

5. Jak ocenia Pan/Pani troskliwość i zyczliwość personelu medycznego Szpitalnego Oddziału Ratunkowego/Izby Przyjęć?

- lekarzy
 - bardzo dobrze - 175 odpowiedzi (50,72%)
 - dobrze - 99 odpowiedzi (28,69%)
 - raczej dobrze - 36 odpowiedzi (10,43%)
 - raczej źle - 6 odpowiedzi (1,73%)
 - źle - 1 odpowiedź (0,28%)
 - bardzo źle - 0 odpowiedzi (0%)
 - brak odpowiedzi - 28 odpowiedzi (8,11%)
- pielęgniarek
 - bardzo dobrze - 190 odpowiedzi (55,07%)
 - dobrze - 98 odpowiedzi (28,40%)
 - raczej dobrze - 19 odpowiedzi (5,50%)
 - raczej źle - 5 odpowiedzi (1,44%)
 - źle - 1 odpowiedź (0,28%)
 - bardzo źle - 0 odpowiedzi (0%)
 - brak odpowiedzi - 32 odpowiedzi (9,27%)
- rejestratorów
 - bardzo dobrze - 189 odpowiedzi (54,78%)
 - dobrze - 97 odpowiedzi (28,11%)
 - raczej dobrze - 24 odpowiedzi (6,95%)
 - raczej źle - 2 odpowiedzi (0,57%)
 - źle - 1 odpowiedź (0,28%)
 - bardzo źle - 0 odpowiedzi (0%)
 - brak odpowiedzi - 32 odpowiedzi (9,27%)

Wykres numer 20 - Troskliwość i zyczliwość personelu

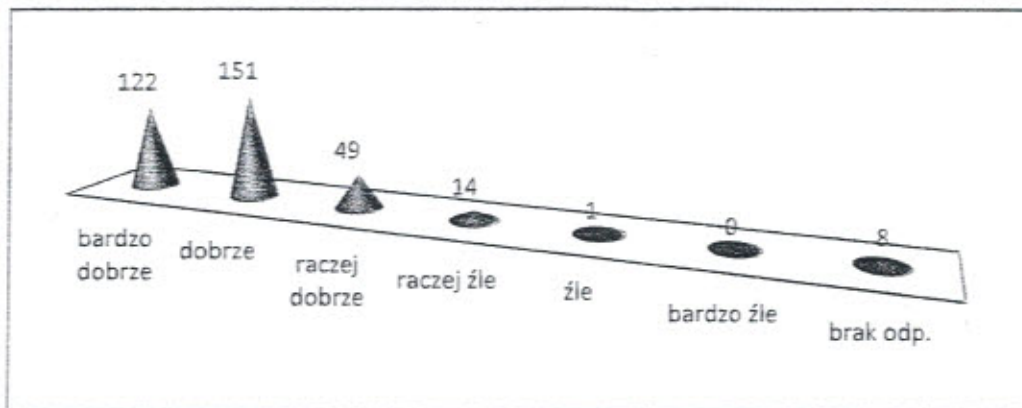


6. Jak ocenia Pan/Pani sposób organizacji pracy w SOR/Izbie Przyjęć?

- bardzo dobrze - 122 odpowiedzi (35,35%)
- dobrze - 151 odpowiedzi (43,76%)
- raczej dobrze - 49 odpowiedzi (14,20%)
- raczej źle - 14 odpowiedzi (4,05%)
- źle - 1 odpowiedź (0,28%)
- bardzo źle - 0 odpowiedzi (0%)
- brak odpowiedzi - 8 odpowiedzi (2,31%)

Starostwo Powiatowe
w Starachowicach
ul. dr Władysława Borkowskiego 4
Stwierdzam zgodność
z oryginałem

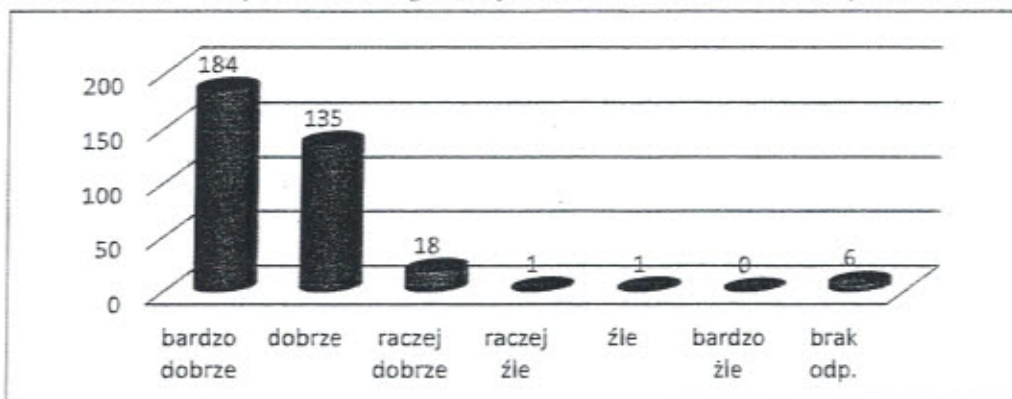
wz. Sekretarza Powiatu
GŁÓWNY SPOSOBNISTA
mgr Izabela Kotowski



7. Jak ocenia Pan/Pani czystość w SOR/Izbie Przyjęć?

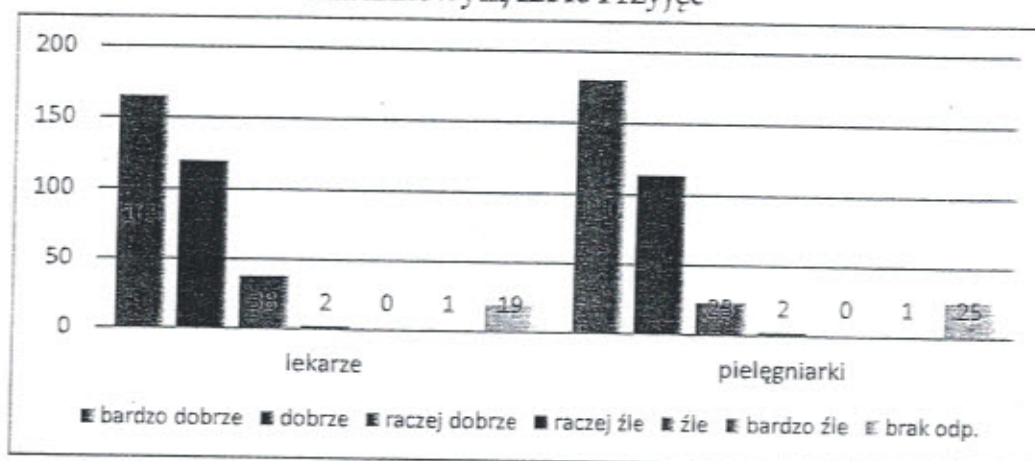
- bardzo dobrze - 184 odpowiedzi (53,33%)
- dobrze - 135 odpowiedzi (39,13%)
- raczej dobrze - 18 odpowiedzi (6,95%)
- raczej źle - 1 odpowiedź (0,28%)
- źle - 1 odpowiedź (0,28%)
- bardzo źle - 0 odpowiedzi (0%)
- brak odpowiedzi - 6 odpowiedzi (1,73%)

Wykres numer 22 - Czystość w Szpitalnym Oddziale Ratunkowym/Izbie Przyjęć



8. Jak ocenia Pan/Pani poszanowanie intymności w SOR/Izbie Przyjęć?

- przez lekarzy
 - bardzo dobrze - 165 odpowiedzi (47,82%)
 - dobrze - 120 odpowiedzi (34,78%)
 - raczej dobrze - 38 odpowiedzi (5,21%)
 - raczej źle - 2 odpowiedzi (0,57%)
 - źle - 0 odpowiedzi (0%)
 - bardzo źle - 1 odpowiedź (0,28%)
 - brak odpowiedzi - 19 odpowiedzi (5,50%)
- przez pielęgniarki
 - bardzo dobrze - 180 odpowiedzi (52,17%)
 - dobrze - 114 odpowiedzi (33,04%)
 - raczej dobrze - 23 odpowiedzi (6,66%)
 - raczej źle - 2 odpowiedzi (0,57%)
 - źle - 0 odpowiedzi (0%)
 - bardzo źle - 1 odpowiedź (0,28%)
 - brak odpowiedzi - 25 odpowiedzi (7,24%)



Część II - Opieka personelu medycznego na oddziale


Druga część badania poświęcona została ocenie jakości pracy kadry lekarskiej i pielęgniarskiej zatrudnionej na oddziałach szpitalnych. Respondenci przekazywali swoje opinie dotyczące ilości i zakresu przekazywanych informacji, życzliwości, komunikatywności, troskliwości, dostępności i poszanowania intymności. Pozytywne opinie stanowiły 82,95% wszystkich udzielonych odpowiedzi.

PERSONEL PIELEGNIARSKI

1. Czy został/-a Pan/Pani zapoznany/-a z topografią Oddziału: lokalizacją gabinetów, świetlicy, sanitariatów, itp.?

- o tak - 298 odpowiedzi (86,37%)
- o nie - 39 odpowiedzi (11,30%)
- o brak odpowiedzi - 8 odpowiedzi (2,31%)

Wykres numer 24 - Informacje o topografii oddziału




Negatywne odpowiedzi:

- Oddział Chorób Wewnętrznych II i o Profilu Gastrologicznym 5 z 33 - 15,15%
- Oddział Chirurgiczny Ogólny 10 z 48 - 20,83%
- Oddział Położniczo - Ginekologiczny z Salą Porodową 15 z 46 - 32,61%
(w tym Położnictwo 7 z 21 - 33,33%, Ginekologia 8 z 25 - 32%)
- Oddział Neurologiczny z Pododdziałem Udarowym 4 z 23 - 17,39%
- Oddział Chirurgii Urazowo - Ortopedycznej z Pododdziałem Endoprotezoplastyki 3 z 28 - 10,71%

2. Czy został/-a Pan/Pani zapoznany/-a z Regulaminem Oddziału: pory posiłków, wizyty lekarskiej, badań, zabiegów i czasu wolnego?

- o tak - 283 odpowiedzi (82,02%)
- o nie - 55 odpowiedzi (15,94%)
- o brak odpowiedzi - 7 odpowiedzi (2,02%)



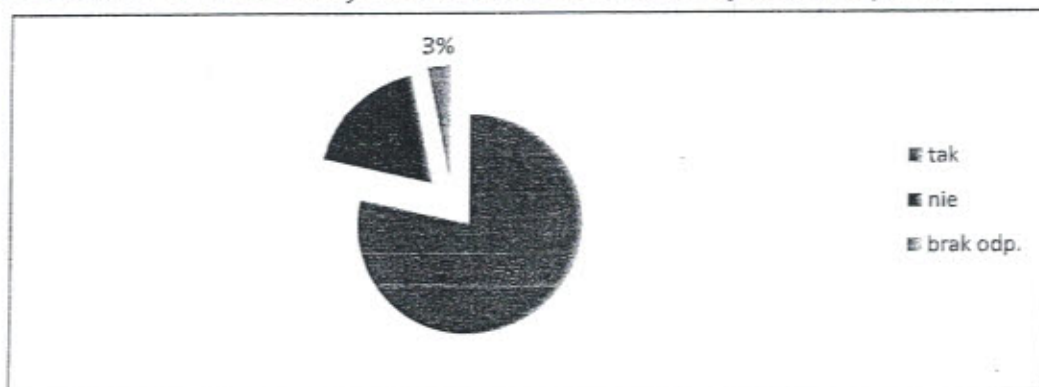
Negatywne odpowiedzi:

- Oddział Chorób Wewnętrznych II i o Profilu Gastrologicznym 8 z 33 - 24,24%
- Oddział Chirurgiczny Ogólny 11 z 48 - 22,91%
- Oddział Położniczo - Ginekologiczny z Salą Porodową 21 z 46 - 45,65%
(w tym Położnictwo 14 z 21 - 66,66%, Ginekologia 7 z 25 - 28%)
- Oddział Neurologiczny z Pododdziałem Udarowym 4 z 23 - 17,39%
- Oddział Chirurgii Urazowo - Ortopedycznej z Pododdziałem Endoprotezoplastyki 5 z 28 - 17,85%

3. Czy został/-a Pan/Pani zapoznany/-a z Prawami i Obowiązками Pacjenta?

- o tak - 271 odpowiedzi (78,55%)
- o nie - 63 odpowiedzi (18,26%)
- o brak odpowiedzi - 11 odpowiedzi (3,18%)

Wykres numer 26 - Informacje na temat Praw i Obowiązków Pacjenta



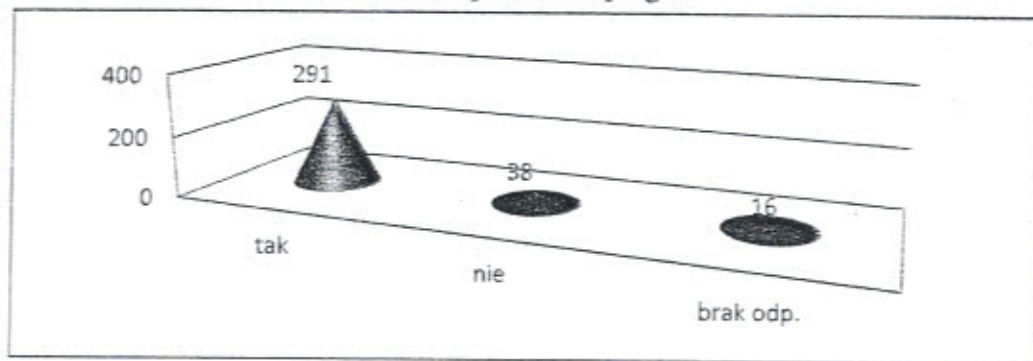
Negatywne odpowiedzi:

- Oddział Chorób Wewnętrznych II i o Profilu Gastrologicznym 8 z 33 - 24,24%
- Oddział Chirurgiczny Ogólny 15 z 48 - 31,25%
- Oddział Położniczo - Ginekologiczny z Salą Porodową 16 z 46 - 34,78%
(w tym Położnictwo 6 z 21 - 28,57%, Ginekologia 10 z 25 - 40%)
- Oddział Neurologiczny z Pododdziałem Udarowym 6 z 23 - 26,08%
- Oddział Chirurgii Urazowo - Ortopedycznej z Pododdziałem Endoprotezoplastyki 7 z 28 - 25,00%

PERSONEL LEKARSKI

4. Czy poznał/-a Pan/Pani swojego lekarza prowadzącego?

- o tak - 291 odpowiedzi (84,34%)
- o nie - 38 odpowiedzi (11,01%)
- o brak odpowiedzi - 16 odpowiedzi (4,63%)



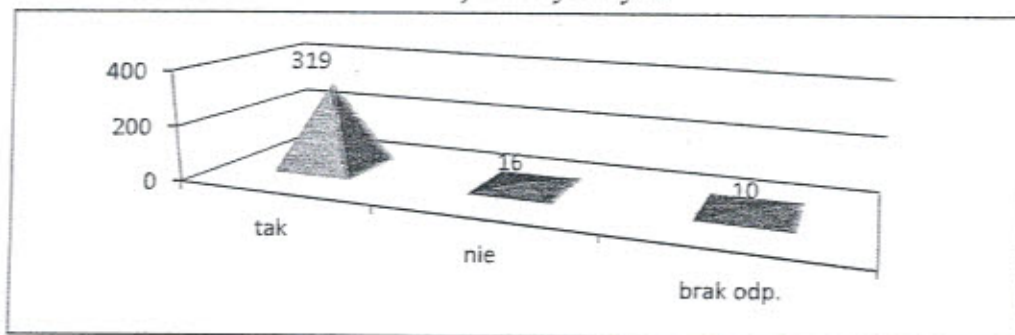
Negatywne odpowiedzi:

- Oddział Chorób Wewnętrzny II i o Profilu Gastrologicznym 5 z 33 - 15,15%
- Oddział Chirurgiczny Ogólny 7 z 48 - 14,58%
- Oddział Położniczo - Ginekologiczny z Salą Porodową 12 z 46 - 26,09%
(w tym Położnictwo 7 z 21 - 33,33%, Ginekologia 5 z 25 - 20%)
- Oddział Neurologiczny z Pododdziałem Udarowym 5 z 23 - 21,73%
- Oddział Chirurgii Urazowo - Ortopedycznej z Pododdziałem Endoprotezoplastyki 4 z 28 - 14,28%

5. Czy był Pan/Pani informowany/-a przez lekarza o aktualnej sytuacji zdrowotnej i planowanym postępowaniu leczniczym?

- o tak - 319 odpowiedzi (92,46%)
- o nie - 16 odpowiedzi (4,63%)
- o brak odpowiedzi - 10 odpowiedzi (2,89%)

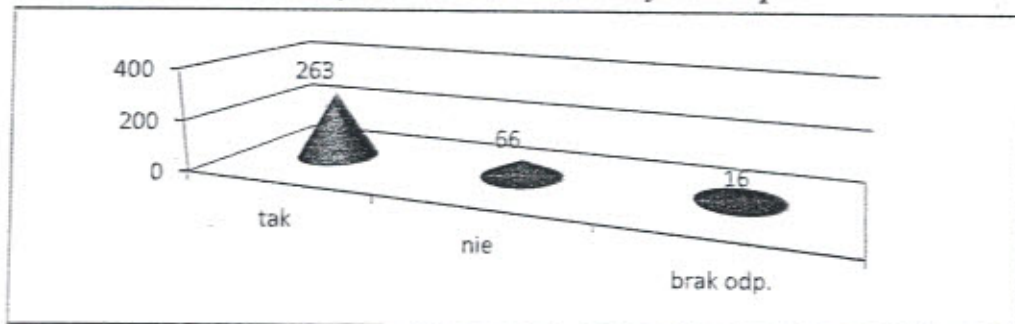
Wykres numer 28 - Przekaz informacji medycznych



6. Czy lekarz poinformował Pana/Panią o skutkach ubocznych zalecanej terapii?

- o tak - 263 odpowiedzi (76,23%)
- o nie - 66 odpowiedzi (19,13%)
- o brak odpowiedzi - 16 odpowiedzi (4,63%)

Wykres numer 29 - Informacje o skutkach ubocznych terapii



Negatywne odpowiedzi:


- Oddział Chorób Wewnętrzny II i o Profilu Gastrologicznym 9 z 33 - 27,27%
- Oddział Chirurgiczny Ogólny 9 z 48 - 18,75%

- Oddział Położniczo - Ginekologiczny z Salą Porodową 15 z 46 - 32,61%
(w tym Położnictwo 8 z 21 - 38,09%, Ginekologia 7 z 25 - 28%)
- Oddział Neurologiczny z Pododdziałem Udarowym 3 z 23 - 13,04%
- Oddział Chirurgii Urazowo - Ortopedycznej z Pododdziałem Endoprotezoplastyki 8 z 28 - 28,57%

7. Czy lekarz wyrażał się w sposób zrozumiały dla Pana/Pani?

- o tak - 324 odpowiedzi (93,91%)
- o nie - 13 odpowiedzi (3,76%)
- o brak odpowiedzi - 8 odpowiedzi (2,31%)

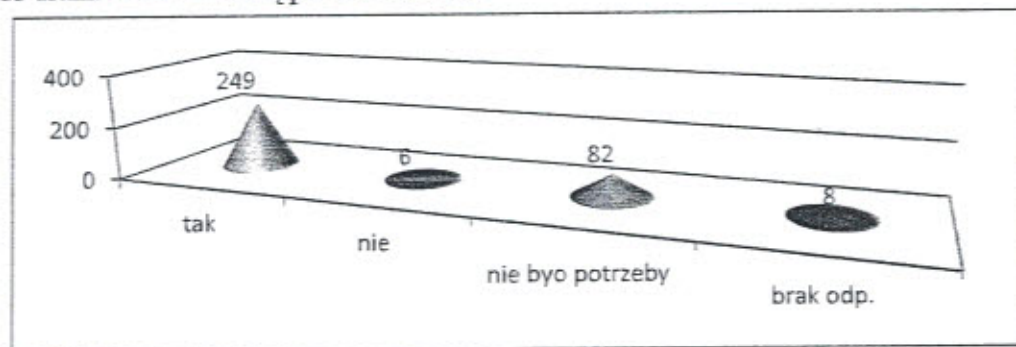
Wykres numer 30 - Zrozumiałość wypowiedzi



8. Czy lekarz był dla Pana/Pani dostępny w razie potrzeby?

- o tak - 249 odpowiedzi (72,17%)
- o nie - 6 odpowiedzi (1,73%)
- o nie było potrzeby - 82 odpowiedzi (23,76%)
- o brak odpowiedzi - 8 odpowiedzi (2,31%)

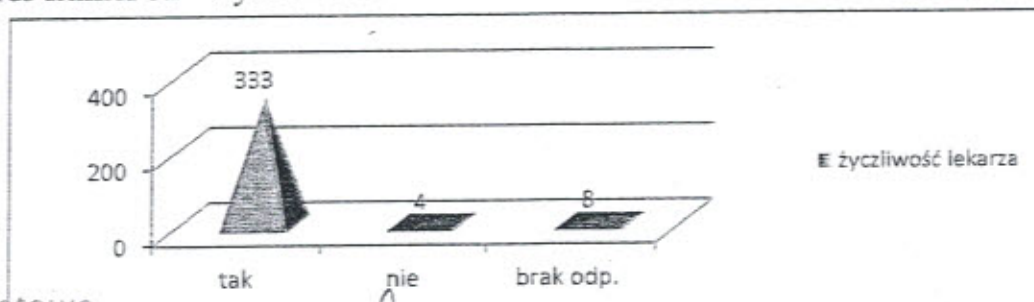
Wykres numer 31 - Dostępność lekarza



9. Czy lekarz okazywał życzliwość w stosunku do Pana/Pani osoby?

- o tak - 333 odpowiedzi (96,52%)
- o nie - 4 odpowiedzi (1,15%)
- o brak odpowiedzi - 8 odpowiedzi (2,31%)

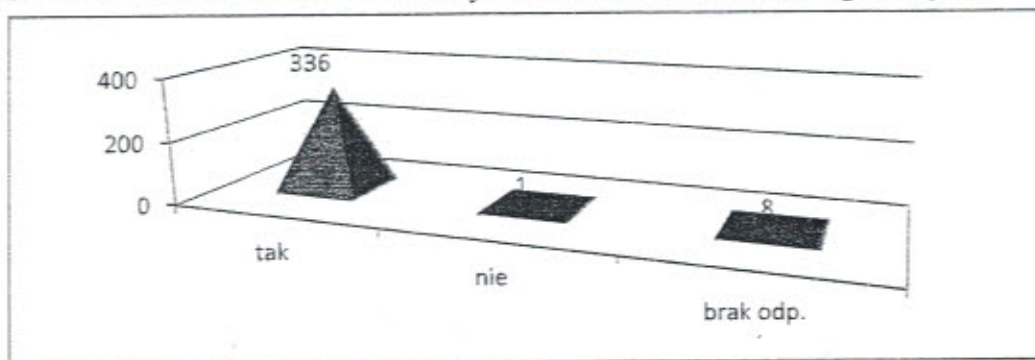
Wykres numer 32 - Życzliwość lekarza



10. Czy zapewniona została intymność podczas badania lekarskiego?

- o tak - 336 odpowiedzi (97,39%)
- o nie - 1 odpowiedź (0,28%)
- o brak odpowiedzi - 8 odpowiedzi (2,31%)

Wykres numer 33 - Poszanowanie intymności na oddziałach szpitalnych



11. Czy w pracy personelu lekarskiego wg Pani/Pana jest osoba wyróżniająca się pozytywnym podejściem do problemów pacjentów? Jeśli tak prosimy o podanie nazwiska.

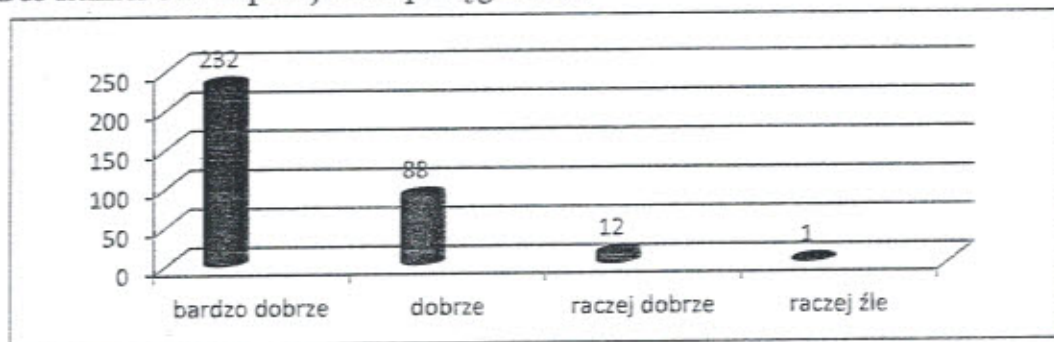
Respondenci podali szereg nazwisk, które ze względu na ochronę danych osobowych nie zostały ujęte w sprawozdaniu.

PERSONEL PIELEŃNIARSKI

12. Jak ocenia Pan/Pani uprzejmość pielęgniarek?


- o bardzo dobrze - 232 odpowiedzi (67,24%)
- o dobrze - 88 odpowiedzi (25,50%)
- o raczej dobrze - 12 odpowiedzi (3,47%)
- o raczej źle - 1 odpowiedź (0,28%)
- o źle - 1 odpowiedź (0,28%)
- o bardzo źle - 0 odpowiedzi (0%)
- o brak odpowiedzi - 11 odpowiedzi (3,18%)

Wykres numer 34 - Uprzejmość pielęgniarek



13. Jak ocenia Pan/Pani udzielanie informacji dotyczących zabiegów pielęgniarskich?


- o bardzo dobrze - 213 odpowiedzi (61,73%)
- o dobrze - 100 odpowiedzi (28,98%)
- o raczej dobrze - 21 odpowiedzi (6,08%)
- o raczej źle - 1 odpowiedź (0,28%)
- o źle - 1 odpowiedź (0,28%)
- o bardzo źle - 0 odpowiedzi (0%)
- o brak odpowiedzi - 9 odpowiedzi (2,60%)



14. Czy personel pielęgniarstki był dostępny w każdej chwili?

- tak - 308 odpowiedzi (89,27%)
- nie - 5 odpowiedzi (1,44%)
- nie było potrzeby - 26 odpowiedzi (7,53%)
- brak odpowiedzi - 6 odpowiedzi (1,73%)

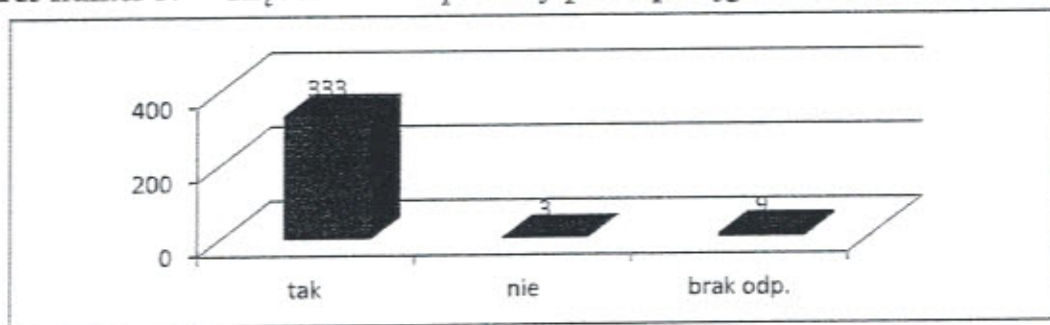
Wykres numer 36 - Dostępność pielęgniarek



15. Czy personel pielęgniarstki chętnie służył pomocą?


- tak - 333 odpowiedzi (96,52%)
- nie - 3 odpowiedzi (0,86%)
- brak odpowiedzi - 9 odpowiedzi (2,60%)

Wykres numer 37 - Chęć niesienia pomocy przez pielęgniarstki



16. Jak długo czekał/a Pan/Pani na reakcję personelu pielęgniarstkiego po zgłoszeniu bólu, gorszego samopoczucia, czy innego dyskomfortu?


- do 5 min. - 175 odpowiedzi (50,72%)
- 5 - 15 min. - 53 odpowiedzi (15,36%)
- 15 - 30 min. - 8 odpowiedzi (2,31%)
- 30 - 60 min. - 1 odpowiedź (0,28%)
- powyżej 1 h - 1 odpowiedź (0,28%)
- nie było potrzeby - 91 odpowiedzi (26,37%)
- brak odpowiedzi - 16 odpowiedzi (4,63%)



17. Czy personel pielęgniarski w trakcie zabiegów używał jednorazowych rękawiczek?

- tak - 333 odpowiedzi (96,52%)
- nie - 1 odpowiedź (0,28%)
- brak odpowiedzi - 11 odpowiedzi (3,18%)

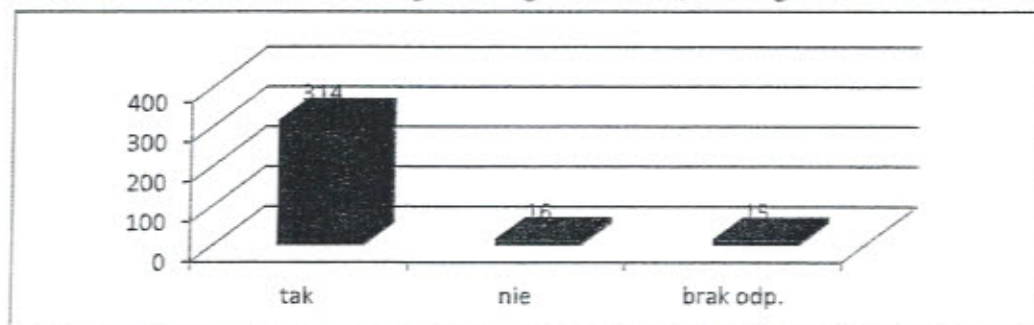
Wykres numer 39 - Używanie rękawic jednorazowych



18. Czy personel pielęgniarski tłumaczył przebieg badania/zabiegu?

- tak - 314 odpowiedzi (91,01%)
- nie - 16 odpowiedzi (4,63%)
- brak odpowiedzi - 15 odpowiedzi (4,34%)

Wykres numer 40 - Tłumaczenie przebiegu badania/zabiegu



19. Czy w trakcie zabiegów pielęgniarskich zapewniona została intymność (parawany, itp.)?


- tak - 314 odpowiedzi (91,01%)
- nie - 13 odpowiedzi (3,76%)
- brak odpowiedzi - 18 odpowiedzi (5,21%)

Starostwo Powiatowe
w Starachowicach
ul. dr Władysława Borkowskiego 4
Stwierdzam zgodność
z oryginałem

wz. Sekretarz Powiatu
GŁÓWNY SOCJALISTA
[Podpis]
mgr Andrzej Kosiński

30 CZE. 2015

Wykres numer 41 - Zapewnienie intymności podczas zabiegów




Część III - Funkcjonowanie oddziału

Trzecia część badania satysfakcji pacjentów poświęcona została ocenie funkcjonowania oddziałów szpitalnych. Respondenci mieli możliwość przekazywania swoich opinii na temat estetyki, czystości (sal, sanitariatów i pościeli), jakości i czasu serwowania posiłków, dostępu do telefonu stacjonarnego oraz odwiedzin. Pozytywne oceny (bardzo dobrze, dobrze) stanowiły 80,68% wszystkich udzielonych odpowiedzi.

- estetyka oddziału

- bardzo dobrze - 194 odpowiedzi (56,23%)
- dobrze - 112 odpowiedzi (32,46%)
- raczej dobrze - 27 odpowiedzi (7,82%)
- raczej źle - 0 odpowiedzi (0%)
- źle - 1 odpowiedź (0,28%)
- bardzo źle - 1 odpowiedź (0,28%)
- brak odpowiedzi - 10 odpowiedzi (2,89%)

Wykres numer 42 - Estetyka oddziału



- czystość w Oddziale


- bardzo dobrze - 220 odpowiedzi (63,76%)
- dobrze - 99 odpowiedzi (28,69%)
- raczej dobrze - 17 odpowiedzi (4,92%)
- raczej źle - 1 odpowiedź (0,28%)
- źle - 0 odpowiedzi (0%)
- bardzo źle - 0 odpowiedzi (0%)
- brak odpowiedzi - 8 odpowiedzi (2,31%)

Starostwo Powiatowe
w Starachowicach
ul. dr. Władysława Borokowskiego 4
Stwierdzam zgodność
z oryginałem

30 CZE. 2015

wz. Sekretarz Powiatu
GŁÓWNY KASJER
mgr Szymon Kalowski


Wykres numer 43 - Czystość w oddziale



• czystość sanitariatów

- bardzo dobrze - 173 odpowiedzi (50,14%)
- dobrze - 132 odpowiedzi (38,26%)
- raczej dobrze - 23 odpowiedzi (6,66%)
- raczej źle - 4 odpowiedzi (1,15%)
- źle - 0 odpowiedzi (0%)
- bardzo źle - 0 odpowiedzi (0%)
- brak odpowiedzi - 13 odpowiedzi (3,76%)

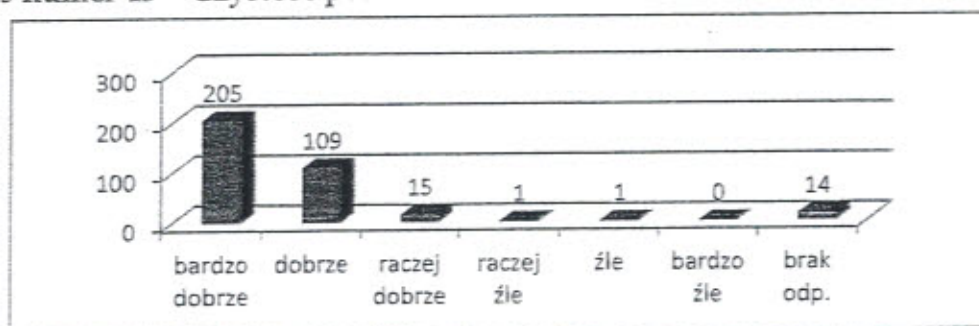
Wykres numer 44 - Czystość sanitariatów



• czystość bielizny pościelowej (przed wymianą pościeli, która nastąpiła w styczniu 2015)

- bardzo dobrze - 205 odpowiedzi (59,42%)
- dobrze - 109 odpowiedzi (31,59%)
- raczej dobrze - 15 odpowiedzi (4,34%)
- raczej źle - 1 odpowiedź (0,28%)
- źle - 1 odpowiedź (0,28%)
- bardzo źle - 0 odpowiedzi (0%)
- brak odpowiedzi - 14 odpowiedzi (4,05%)

Wykres numer 45 - Czystość pościeli

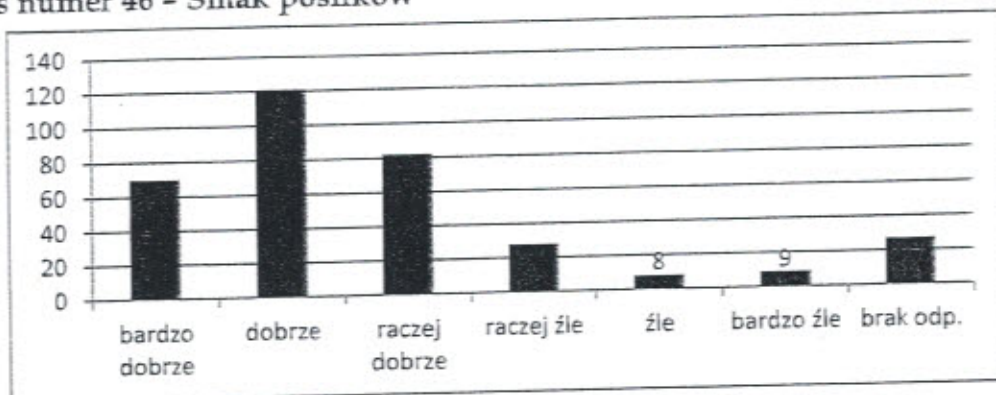


• walory smakowe posiłków

- bardzo dobrze - 70 odpowiedzi (20,28%)
- dobrze - 121 odpowiedzi (35,07%)

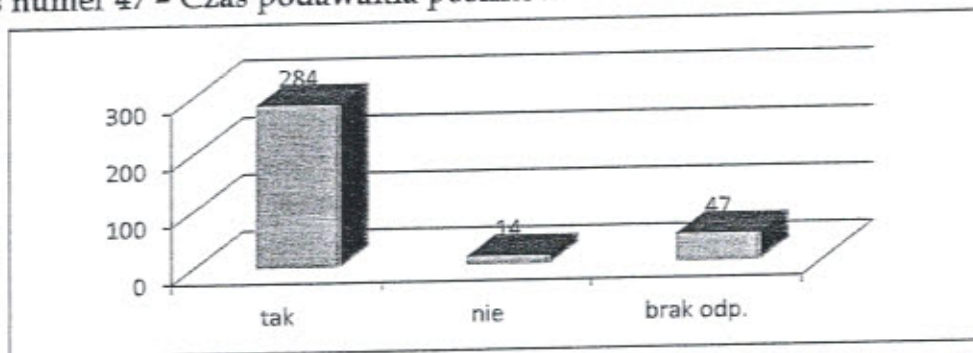
- o raczej dobrze - 82 odpowiedzi (23,76%)
- o raczej źle - 28 odpowiedzi (8,11%)
- o źle - 8 odpowiedzi (2,31%)
- o bardzo źle - 9 odpowiedzi (2,60%)
- o brak odpowiedzi - 27 odpowiedzi (7,82%).

Wykres numer 46 - Smak posiłków



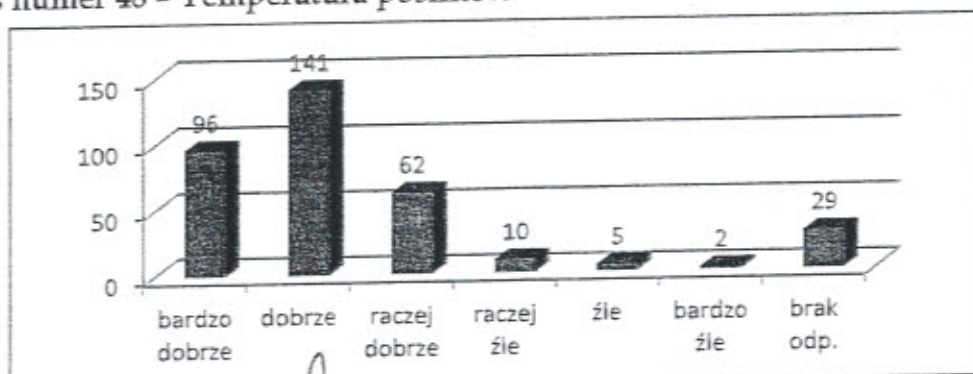
- czas podawania posiłków
 - o tak - 284 odpowiedzi (82,31%)
 - o nie, bo... - 14 odpowiedzi (4,05%)
 - o brak odpowiedzi - 47 odpowiedzi (13,62%)

Wykres numer 47 - Czas podawania posiłków



- temperatura posiłków
 - o bardzo dobrze - 96 odpowiedzi (27,82%)
 - o dobrze - 141 odpowiedzi (40,86%)
 - o raczej dobrze - 62 odpowiedzi (17,97%)
 - o raczej źle - 10 odpowiedzi (2,89%)
 - o źle - 5 odpowiedzi (1,44%)
 - o bardzo źle - 2 odpowiedzi (0,57%)
 - o brak odpowiedzi - 29 odpowiedzi (8,40%)

Wykres numer 48 - Temperatura posiłków



Część IV - Ocena hospitalizacji


Ostatnia część badania satysfakcji pacjentów ma kluczowe znaczenie dla oceny postrzegania przez pacjentów funkcjonowania Powiatowego Zakładu Opieki Zdrowotnej oraz pracy zatrudnionej w nim kadry.

Jak wynika z udzielonych odpowiedzi 96,15% ankietowanych wyraża swoje zadowolenie z poziomu obsługi (jakości hospitalizacji, opieki lekarskiej i pielęgniarskiej, poziomu świadczonych usług medycznych), i aż 97,09% respondentów poleciłoby Powiatowy Zakład Opieki Zdrowotnej swojej rodzinie i znajomym.

Respondenci bardzo pozytywnie wypowiedzieli się w szeregu kwestii poddanych badaniu, a mianowicie:

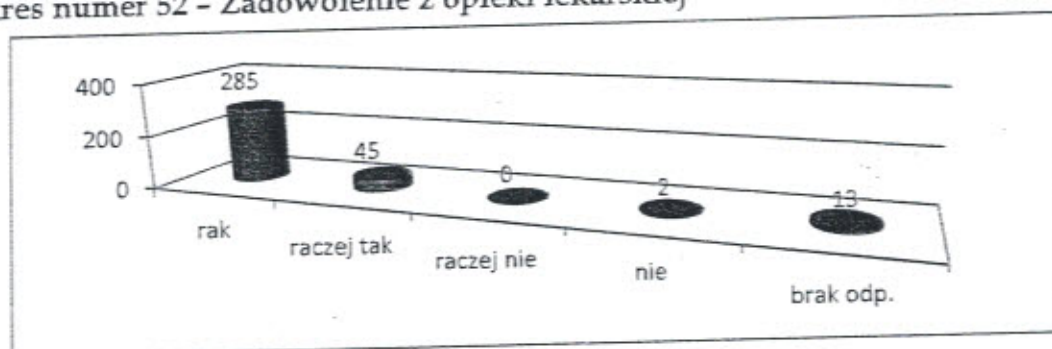
- zadowolenie z pobytu w oddziale (tak i raczej tak - 93,91% odpowiedzi):
 - o tak - 275 odpowiedzi (79,71%)
 - o raczej tak - 49 odpowiedzi (14,20%)
 - o raczej nie - 2 odpowiedzi (0,57%)
 - o nie - 2 odpowiedzi (0,57%)
 - o brak odpowiedzi - 17 odpowiedzi (4,92%)

Wykres numer 51 - Zadowolenie z pobytu na oddziale



- zadowolenie z opieki lekarskiej w oddziale (tak i raczej tak - 95,64% odpowiedzi):
 - o tak - 285 odpowiedzi (82,60%)
 - o raczej tak - 45 odpowiedzi (13,04%)
 - o raczej nie - 0 odpowiedzi (0%)
 - o nie - 2 odpowiedzi (0,57%)
 - o brak odpowiedzi - 13 odpowiedzi (3,76%)


Wykres numer 52 - Zadowolenie z opieki lekarskiej



- zadowolenie z opieki pielęgniarskiej w oddziale (tak i raczej tak - 98,54% odpowiedzi):
 - o tak - 311 odpowiedzi (90,14%)
 - o raczej tak - 29 odpowiedzi (8,40%)
 - o raczej nie - 0 odpowiedzi (0%)

- o nie - 2 odpowiedzi (0,57%)
- o brak odpowiedzi - 5 odpowiedzi (1,44%)


Wykres numer 53 - Zadowolenie z opieki pielęgniarskiej



- zadowolenie z poziomu świadczonych usług medycznych (tak i raczej tak - 96,51% odpowiedzi):

- o tak - 288 odpowiedzi (83,47%)
- o raczej tak - 45 odpowiedzi (13,04%)
- o raczej nie - 2 odpowiedzi (0,57%)
- o nie - 1 odpowiedź (0,28%)
- o brak odpowiedzi - 9 odpowiedzi (2,60%)

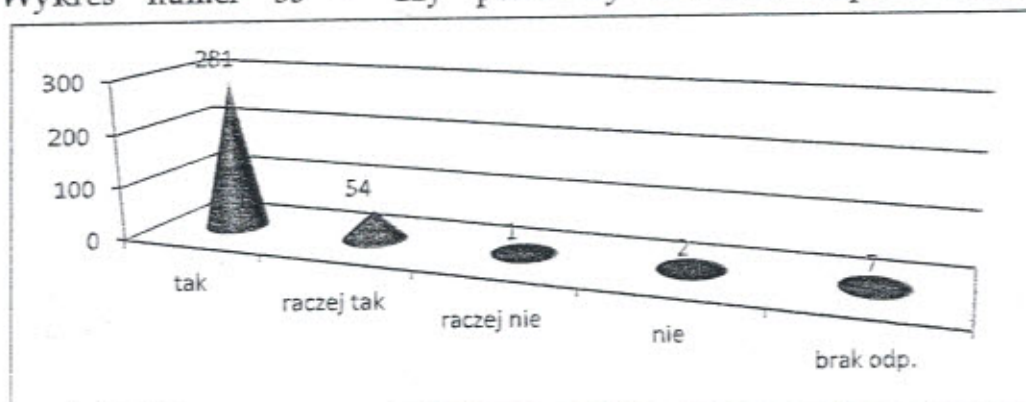
Wykres numer 54 - Zadowolenie z poziomu usług medycznych



- czy poleciliby Państwo Szpital rodzinie, znajomym (tak i raczej tak - 97,09% odpowiedzi):

- o tak - 281 odpowiedzi (81,44%)
- o raczej tak - 54 odpowiedzi (15,65%)
- o raczej nie - 1 odpowiedź (0,28%)
- o nie - 2 odpowiedzi (0,57%)
- o brak odpowiedzi - 7 odpowiedzi (2,02%)

Wykres numer 55 - Czy poleciliby Państwo Szpital swoim bliskim?

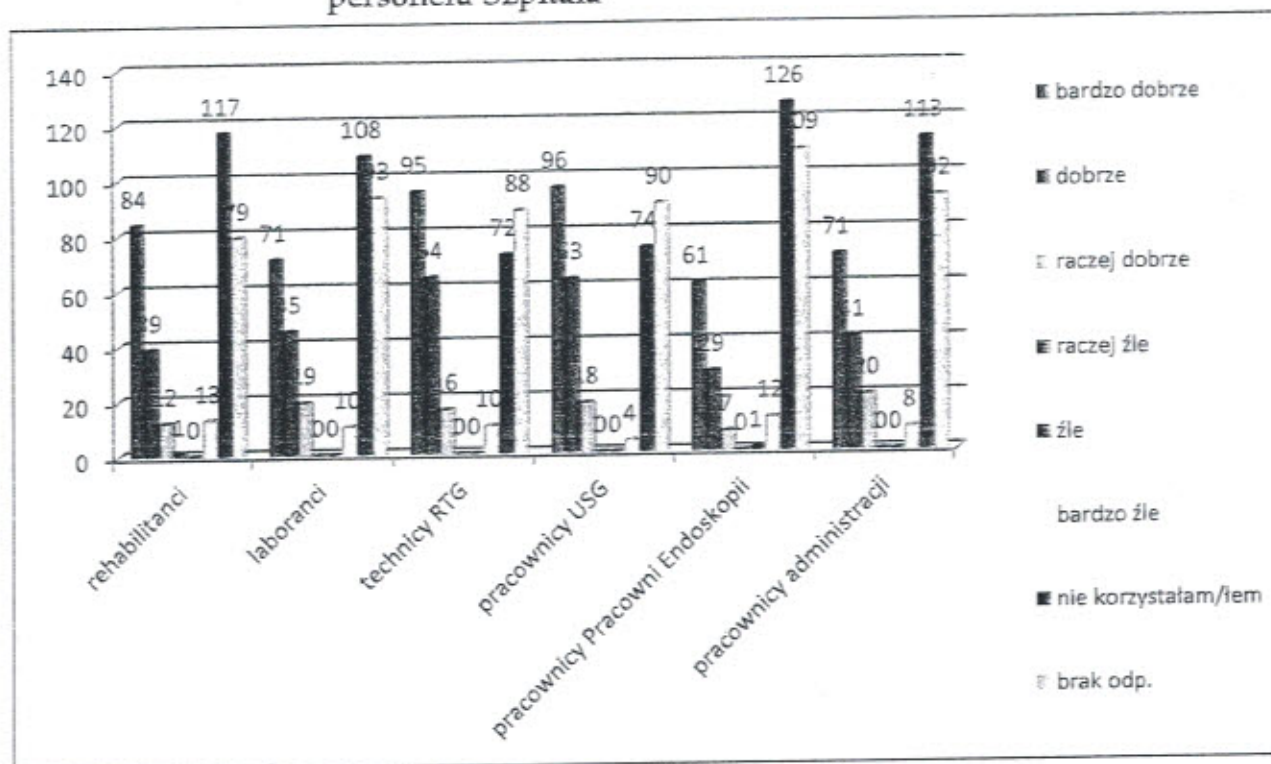


• zyczliwość i komunikatywność pozostałego personelu Szpitala

- rehabilitanci
 - o bardzo dobrze - 84 odpowiedzi (24,34%)
 - o dobrze - 39 odpowiedzi (11,30%)
 - o raczej dobrze - 12 odpowiedzi (3,47%)
 - o raczej źle - 1 odpowiedź (0,28%)
 - o źle - 0 odpowiedzi (0%)
 - o bardzo źle - 13 odpowiedzi (3,76%)
 - o nie korzystałem/łam - 117 odpowiedzi (33,91%)
 - o brak odpowiedzi - 79 odpowiedzi (22,89%)
- laboranci
 - o bardzo dobrze - 71 odpowiedzi (20,57%)
 - o dobrze - 45 odpowiedzi (13,04%)
 - o raczej dobrze - 19 odpowiedzi (5,50%)
 - o raczej źle - 0 odpowiedzi (0%)
 - o źle - 0 odpowiedzi (0%)
- o bardzo źle - 10 odpowiedzi (2,89%)
- o nie korzystałem/łam - 107 odpowiedzi (31,01%)
- o brak odpowiedzi - 93 odpowiedzi (26,95%)
- technicy RTG
 - o bardzo dobrze - 95 odpowiedzi (27,53%)
 - o dobrze - 64 odpowiedzi (18,55%)
 - o raczej dobrze - 16 odpowiedzi (4,63%)
 - o raczej źle - 0 odpowiedzi (0%)
 - o źle - 0 odpowiedzi (0%)
 - o bardzo źle - 10 odpowiedzi (2,89%)
 - o nie korzystałem/łam - 72 odpowiedzi (20,86%)
 - o brak odpowiedzi - 88 odpowiedzi (25,50%)
- pracownicy USG
 - o bardzo dobrze - 96 odpowiedzi (27,82%)
 - o dobrze - 63 odpowiedzi (18,26%)
 - o raczej dobrze - 18 odpowiedzi (5,21%)
 - o raczej źle - 0 odpowiedzi (0%)
 - o źle - 0 odpowiedzi (0%)
 - o bardzo źle - 4 odpowiedzi (1,15%)
 - o nie korzystałem/łam - 74 odpowiedzi (21,44%)
 - o brak odpowiedzi - 90 odpowiedzi (26,08%)
- pracownicy Pracowni Endoskopii
 - o bardzo dobrze - 61 odpowiedzi (17,68%)
 - o dobrze - 29 odpowiedzi (8,40%)
 - o raczej dobrze - 7 odpowiedzi (2,02%)
 - o raczej źle - 0 odpowiedzi (0%)
 - o źle - 1 odpowiedź (0,28%)
 - o bardzo źle - 12 odpowiedzi (3,47%)
 - o nie korzystałem/łam - 126 odpowiedzi (36,52%)
 - o brak odpowiedzi - 109 odpowiedzi (31,59%)
- pracownicy administracji
 - o bardzo dobrze - 71 odpowiedzi (20,57%)
 - o dobrze - 41 odpowiedzi (11,88%)
 - o raczej dobrze - 20 odpowiedzi (5,79%)
 - o raczej źle - 0 odpowiedzi (0%)

- o źle - 8 odpowiedzi (2,31%)
- o bardzo źle - 113 odpowiedzi (32,75%)
- o nie korzystałem/łam - 92 odpowiedzi (26,66%)
- o brak odpowiedzi - 0 odpowiedzi (0%)

Wykres numer 56 - Życzliwość i komunikatywność pracowników pozostałego personelu Szpitala

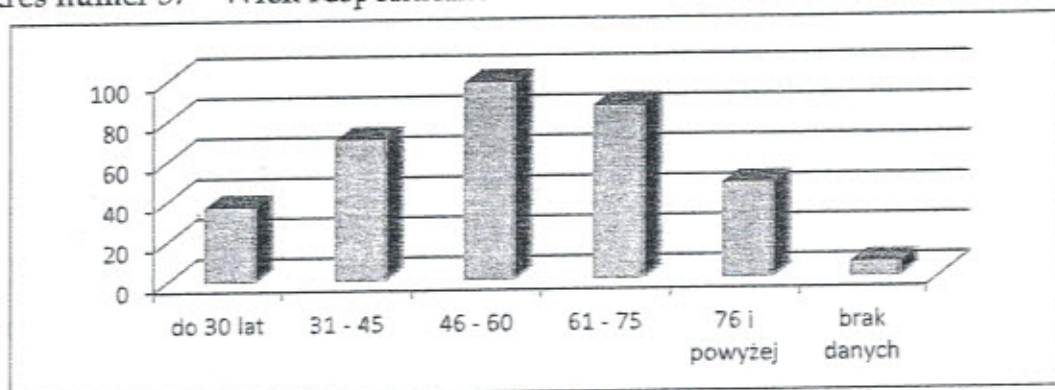


DANE SOCJODEMOGRAFICZNE RESPONDENTÓW

Wiek

- o do 30 - 37 ankietowanych (10,72%)
- o 31 + 45 - 70 ankietowanych (20,28%)
- o 46 + 60 - 98 ankietowanych (28,40%)
- o 61 + 75 - 86 ankietowanych (24,92%)
- o 76 i powyżej - 47 ankietowanych (13,62%)
- o brak danych - 7 ankietowanych (2,02%)

Wykres numer 57 - Wiek respondentów



PLEĆ

- o kobiety - 222 ankietowanych (64,34%)
- o mężczyźni - 117 ankietowanych (33,91%)
- o brak danych - 6 ankietowanych (1,73%)

Starostwo Powiatowe
w Starachowicach

ul. dr Władysława Borkowskiego 4


Stwierdzam zgodność

z oryginałem 30 CZE. 2015

wz. Sektora w Powiatu
GŁÓWNY LISTA

mgr S. Kowalski

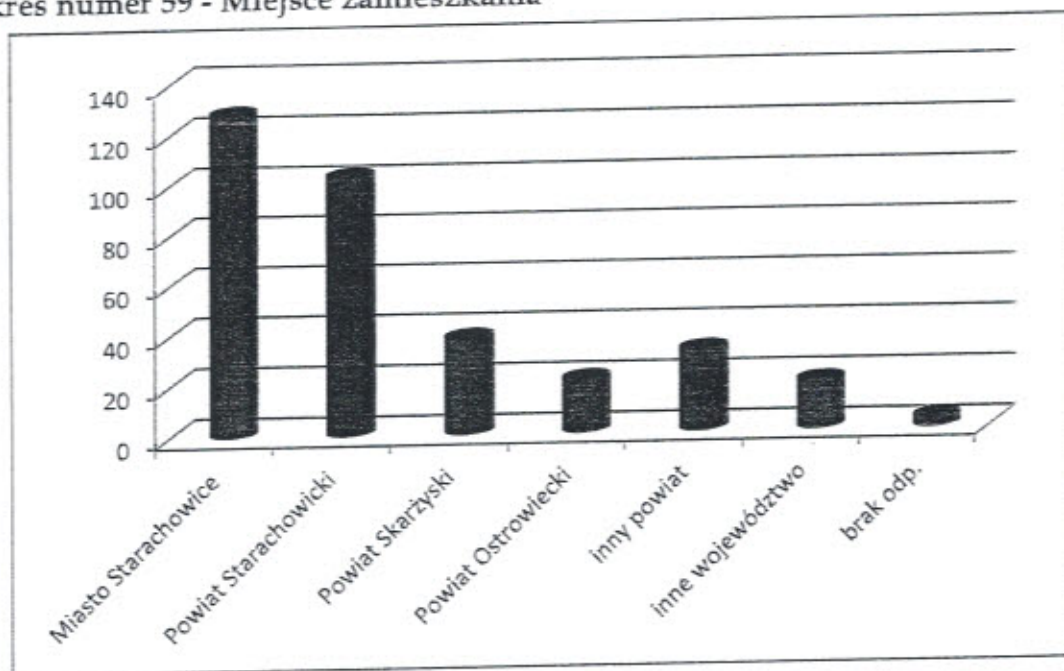
Wykres numer 58 - Płeć respondentów



MIEJSCE ZAMIESZKANIA

- o Miasto Starachowice - 128 ankietowanych (37,10%)
- o Powiat Starachowicki - 103 ankietowanych (29,85%)
- o Powiat Skarżyski - 38 ankietowanych (11,01%)
- o Powiat Ostrowiecki - 21 ankietowanych (6,08%)
- o Inny Powiat (woj. Świętokrzyskie) - 32 ankietowanych (9,27%)
- o Inne województwo - 19 ankietowanych (5,50%)
- o brak odpowiedzi - 4 ankietowanych (1,15%)

Wykres numer 59 - Miejsce zamieszkania



PODSUMOWANIE

Wyniki badania satysfakcji hospitalizowanych pacjentów są zadowalające. Wysoko oceniona została komunikatywność, życzliwość i dostępność personelu medycznego zatrudnionego na oddziałach szpitalnych, jak i w pozostałych komórkach organizacyjnych.

Uwagi i zalecenia

W pierwszej części ankiety dotyczącej przyjęcia do Szpitala (pytanie numer 3) 26,95% ankietowanych stwierdziło, że średni personel medyczny (pielęgniarki, ratownicy medyczni) Szpitalnego Oddziału Ratunkowego/Izby Przyjęć nie przekazywał informacji o czasie oczekiwania na poradę i planowanym postępowaniu wobec pacjenta. Ponadto aż 76,23% respondentów nie wiedziało jaki kod medyczny został im nadany. Dlatego też ten obszar funkcjonowania Szpitalnego Oddziału

Ratunkowego wymaga usprawnienia. Podnieść należy jednak, iż segregacja medyczna pacjentów (triage) w 2014 roku była dopiero na etapie wdrażania. W drugiej części badania wykazane zostały pewne nieprawidłowości związane z przekazywaniem osobom hospitalizowanym informacji na temat: topografii (pytanie numer 1 - 11,3% negatywnych odpowiedzi), Regulaminu Oddziału (pytanie numer 2 - 15,94% negatywnych odpowiedzi), Praw i Obowiązków Pacjentów (pytanie numer 3 - 18,26% negatywnych odpowiedzi), lekarza prowadzącego (pytanie numer 4 - 11,03% negatywnych odpowiedzi) i ubocznych skutków terapii (pytanie numer 6 - 19,13% negatywnych odpowiedzi). Problem ten pojawił się na 5 z 11 badanych oddziałów szpitalnych a mianowicie na: Oddziale Położniczo - Ginekologicznym z Salą Porodową (zarówno w części ginekologicznej jak i położniczej), Oddziale Chorób Wewnętrznych II i o Profilu Gastrologicznym, Oddziale Chirurgicznym Ogólnym, Oddziale Chirurgii Urazowo - Ortopedycznej z Pododdziałem Endoprotezoplastyki oraz Oddziale Neurologicznym z Pododdziałem Udarowym. W związku z powyższym wskazane jest przeprowadzenie szkoleń personelu zatrudnionego na wyżej wymienionych oddziałach szpitalnych, które pozwolą wyeliminować nieprawidłowości związane z informowaniem pacjentów.

VII. Perspektywy działalności i główne zadania w 2015 roku

Sprawozdanie finansowe zostało sporządzone przy założeniu kontynuowania działalności gospodarczej przez Powiatowy Zakład Opieki Zdrowotnej w dającej się przewidzieć przyszłości. Nie istnieją okoliczności wskazujące na zagrożenie dla kontynuowania przez Szpital działalności.

Powiatowy Zakład Opieki Zdrowotnej w ciągu ostatnich lat uzyskał stabilizację finansową, poprawił swój wizerunek oraz wzmocnił pozycję na rynku konkurencyjnym mimo tego istnieje ryzyko istotnych zakłóceń przepływów pieniężnych oraz utraty w 2017 roku płynności finansowej. Zagrożenie płynności finansowej związane jest z posiadaniem kredytu długoterminowego zaciągniętego, w celu pozytywnego zakończenia procesu restrukturyzacji finansowej, w 2008 roku w Powszechnej Kasie Oszczędności Banku Polskim Spółce Akcyjnej będącej prawnym następcą Nordea Banku Polskiego Spółka Akcyjna na kwotę 33.500.000,00 zł plus koszty kredytu w kwocie 25.322.149,14 zł. Zgodnie z podpisaną umową kredyt posiada zmienne raty kapitałowe z okresem karencji w spłacie kapitału do dnia 31 stycznia 2012 roku i ostatecznym terminem spłaty określonym na dzień 31 grudnia 2027 roku. Wspomnieć należy, iż roczna spłata kapitału od 2017 roku do końca okresu kredytowania wynosić będzie 2.711.666,64 zł. Mając na uwadze powyższe oraz konieczność zapewnienia prawidłowego funkcjonowania Powiatowego Zakładu Opieki Zdrowotnej podjęto działania, które pozwoliły na wygospodarowanie wolnych środków, które przeznaczono na wcześniejszą spłatę kapitału z roku 2013 w kwocie 240.000,00 zł, z roku 2014 w kwocie 360.000,00 zł, z roku 2015 w kwocie 360.000,00 zł, oraz z roku 2016 w kwocie 2.711.666,64 zł. Co więcej w celu zabezpieczenia prawidłowych przepływów pieniężnych oraz utrzymania prawidłowej płynności finansowej w miesiącu listopadzie 2013 roku opracowano program naprawczy, który był realizowany w 2014 roku oraz będzie realizowany w roku 2015.

Program naprawczy został przygotowany w oparciu o dostępne informacje i obejmuje działania zmierzające do ograniczenia kosztów i uzyskania celu jakim jest osiągnięcie oczekiwanego wyniku finansowego pozwalającego zabezpieczyć środki finansowe na przyszłe lata, które zostaną przeznaczone na odtwarzanie aktywów oraz pokrycie zobowiązań w celu spłaty wyżej wymienionego kredytu

długoterminowego. Ponadto program naprawczy został przygotowany zgodnie z wolą pracowników Szpitala, która została wyrażona w referendum, gdzie za pozostaniem w formie prawnej samodzielnego publicznego zakładu opieki zdrowotnej, z jednoczesnym wdrożeniem programu naprawczego, zmierzającego do gruntownej analizy funkcjonowania wszystkich komórek organizacyjnych Szpitala oraz wprowadzenia niezbędnych zmian organizacyjnych i finansowych zapewniających obsługę zaciągniętego na Szpitalu zadłużenia głosowało 505 osób przy uprawnionych do głosowania 656.

Przy opracowywaniu programu naprawczego na 2014 rok uwzględniono następujące czynniki mające wpływ na działalność Powiatowego Zakładu Opieki Zdrowotnej:

1. Mocne strony

- silna marka Szpitala wysoko wyspecjalizowanego w chirurgii urazowej, kardiologii, chirurgii ogólnej, reumatologii, rehabilitacji, neurologii (konsultant wojewódzki), neonatologii i badaniach endoskopowych;
- posiadanie umowy (jako jedyny podmiot poza Świętokrzyskim Centrum Onkologii) podpisanej z Świętokrzyskim Oddziałem Wojewódzkim Narodowego Funduszu Zdrowia na świadczenia w zakresie onkologii;
- infrastruktura techniczna oraz wyposażenie w sprzęt medyczny;
- posiadanie certyfikatu akredytacyjnego;
- kierownictwo zaangażowane w podejmowanie działań naprawczych i poprawę jakości zarządzania;
- efektywne wykorzystanie zasobów Oddziału Chirurgii Urazowo - Ortopedycznej z Pododdziałem Endoprotezoplastyki oraz Oddziału Chirurgii Ogólnej;
- jedyny podmiot na terenie powiatu zapewniający kompleksowość świadczeń zdrowotnych;
- posiadanie Szpitalnego Oddziału Ratunkowego oraz lądowiska.

2. Słabe strony

- niestabilna sytuacja finansowa Szpitala, ciężący kredyt z 2008 roku;
- ograniczone środki na inwestycje;
- funkcjonowanie konkurencji w bliskiej odległości Szpitala w zakresie świadczeń kardiologicznych oraz na terenie miasta w zakresie okulistyki;
- nadmierne zatrudnienie w niektórych oddziałach i służbach pomocniczych;
- budynki wymagające dostosowania do wymogów prawnych i konieczność poniesienia wysokich nakładów z tym związanych;
- rozmyta odpowiedzialność w niektórych komórkach organizacyjnych z powodu dublowania się stanowisk lub pokrywania się zakresu obowiązków;
- funkcjonowanie w dwóch budynkach Oddziału Chorób Zakaźnych co związane jest z podwyższonymi kosztami oraz koniecznością transportowania pacjentów przez niezadaszony plac.

3. Szanse

- zmiana kryteriów w przyszłym konkursie na świadczenia zdrowotne - wprowadzenie kompleksowości;
- możliwość rozwoju dodatkowych świadczeń zdrowotnych poprzez uruchomienie dodatkowych oddziałów w przyszłych latach;
- praktyka Narodowego Funduszu Zdrowia zapłaty za wypracowane nadwykonania;
- zmiana polityki Narodowego Funduszu Zdrowia w niektórych rodzajach

Starostwo Powiatowe w Starachowicach

ul. dr Władysława Borkowskiego 4

Stwierdzam zgodność

z oryginałem 30 CZE. 2015

mgr Szymon Kozłowski

- starzenie się społeczeństwa jako podstawa rosnącego zapotrzebowania w latach przyszłych na podstawowe świadczenia Oddziału Chirurgii Urazowo - Ortopedycznej z Pododdziałem Endoprotezoplastyki (między innymi endoprotezoplastyka, artroskopia lecznicza, leczenie urazów miednicy), Oddziału Chirurgii Ogólnej i Oddziału Onkologicznej (operacji onkologiczne, bariatyczne);
- możliwość rozwoju onkologii o nowe zakresy;
- zróżnicowanie w zakresie przepisów prawnych obowiązujących w ochronie zdrowia.

4. Zagrożenia

- rosnąca rola zabiegowego leczenia krótkoterminowego, przy równoległym ograniczaniu i skracaniu czasu pobytów szpitalnych;
- znaczna siła przetargowa i rosnąca pozycja konkurencyjna dużych, wielospecjalistycznych szpitali, oferujących kompleksowy zakres świadczeń i dysponujących szerokim, nowoczesnym zapleczem technicznym i technologicznym;
- rosnąca konkurencja ze strony szpitali prywatnych, szczególnie w zakresie relatywnie prostych, najbardziej rentownych procedur.

Określając wizję rozwoju, a następnie strategię dla Powiatowego Zakładu Opieki Zdrowotnej uwzględniono kluczowe elementy, definiujące jego pozycję konkurencyjną. Obecna struktura oferowanych świadczeń, jak i skala działalności jest wystarczająca, jednakże aby konkurować w przyszłości z dużymi wielospecjalistycznymi szpitalami, stanowiącymi przyszły „pierwszy” filar systemu leczenia stacjonarnego Szpital musi mieć stabilną sytuację finansową i posiadać środki finansowe na inwestycje w infrastrukturę oraz możliwość inwestycji w kadrę. Dlatego też opracowano przedmiotowy plan naprawczy, którego głównymi założeniami są:

1. Zmiany w zapisach Zakładowego Układu Zbiorowego Pracy dotyczące między innymi zmiany okresów: uprawniających do dodatku za wysługę lat, uprawniających do nagrody jubileuszowej oraz zasad jej obliczania i wypłacania, uprawniających do odprawy w związku z przejściem na emeryturę lub rentę z tytułu niezdolności do pracy oraz zasad jej obliczania; likwidacji dodatku za posiadane stopnie i tytuły naukowe oraz posiadane kwalifikacje zawodowe - medyczne, pracę w Wigilię i Sylwestra.
2. Koniec obowiązywania tak zwanej „ustawy wedlowskiej” - art. 2 ustawy z dnia 22 października 2010 roku o zmianie ustawy o zakładach opieki zdrowotnej (Dz. U. numer 230, pozycja 1507 z późniejszymi zmianami) obligowała pracodawcę do przeznaczenia nie mniej niż 40 % kwoty o którą wzrosło zobowiązanie Narodowego Funduszu Zdrowia, wobec samodzielnego publicznego zakładu opieki zdrowotnej, w stosunku do kwoty wynikającej z poprzedniej umowy o udzielanie świadczeń opieki zdrowotnej dotyczącej tego samego rodzaju lub zakresu świadczeń opieki zdrowotnej, na wzrost wynagrodzeń osób zatrudnionych w tym zakładzie, przy czym 3/4 tych środków kierownik samodzielnego publicznego zakładu opieki zdrowotnej przeznacza na wzrost wynagrodzeń osób wykonujących zawód pielęgniarki albo położnej w tym zakładzie; na mocy tego artykułu pracodawca i wszystkie organizacje związkowe zawarli porozumienie, dotyczące wypłaty świadczeń w postaci dodatku, którego zapisy wygasły dnia 31 grudnia 2013 roku.
3. Nie tworzenie odpisu na Zakładowy Fundusz Świadczeń Socjalnych.

4. Zmiany w sferze kadrowej polegające na likwidacji stanowisk zastępców ordynatorów, kierowników komórek medycznych i pielęgniarek oddziałowych oraz pielęgniarek koordynujących w komórkach organizacyjnych w których są zatrudnione pielęgniarki oddziałowe.
5. Zmiany w sferze działalności administracyjno - organizacyjnej polegające na utworzeniu centralnej rejestracji, centralizacji zadań wykonywanych przez sekretarki medyczne - centralny sekretariat medyczny, wdrożeniu systemu TRIAGE w Szpitalnym Oddziale Ratunkowym, aktualizacji obowiązujących procedur i instrukcji, opracowania i wdrożenia badania satysfakcji pacjenta w określonych cyklach jako podstawy do oceny personelu.
6. Zmiany w sferze działalności medycznej dotyczące między innymi utworzenia oddziału ginekologiczno - położniczego w jednej lokalizacji, dostosowania czasu pracy poradni specjalistycznych do minimalnych wymogów określonych przez Narodowy Fundusz Zdrowia, połączenia oddziałów wewnętrznych w jedną strukturę organizacyjną, zwiększenia ilości zabiegów operacyjnych w celu lepszego wykorzystania infrastruktury bloku operacyjnego, wdrożenia systemu budżetowania oddziałów szpitalnych z wprowadzeniem równoczesnej odpowiedzialności kierownika oddziału, wdrożenie elektronicznej dokumentacji medycznej w ambulatoryjnej opiece specjalistycznej.

Reasumując prawie wszystkie zaplanowane na 2014 rok działania miały na celu doprowadzenie do rentowności działalności operacyjnej Powiatowego Zakładu Opieki Zdrowotnej w większości poprzez obniżenie kosztów działalności w różnych sferach, a w niektórych przypadkach przez wprowadzenie usprawnień skutkujących wyższą produktywnością. Co więcej planowane efekty ekonomiczne związane z wdrożeniem zmian miały zapewnić oszczędność w łącznej kwocie około 3.500.000,00 zł rocznie, co pozwoli na utrzymanie prawidłowej płynności finansowej. Planowane zmiany nie wpłyną negatywnie na opiekę nad pacjentem.

W związku z faktem iż realizacja wytyczonych celów wiąże się z ryzykiem nieuzyskania założonych efektów ekonomicznych spowodowanym brakiem porozumienia z reprezentatywnymi związkami zawodowymi oraz oczekiwaniami finansowymi poszczególnych grup zawodowych z wyżej wymienionych założeń w 2014 roku udało zrealizować się:

1. Ustawa wedłowska, Zakładowy Fundusz Świadczeń Socjalnych

W zakresie zapisów Porozumienia zawartego w dniu 7 stycznia 2013 roku dotyczącego dodatków do wynagrodzenia zasadniczego przyznanych pracownikom w okresie od 1 stycznia do 31 grudnia 2013 roku rozmowy pomiędzy stronami rozpoczęły się 2 grudnia roku 2013 i trwały do dnia 24 marca 2014 roku. W dniu 24 marca 2014 roku podpisano nowe porozumienie, w którym ustalono iż:

- nie tworzy się Zakładowego Funduszu Świadczeń Socjalnych w 2014 roku i na tą okoliczność w dniu 26 marca 2014 roku podpisano Protokół dodatkowy do Zakładowego Układu Zbiorowego Pracy dla Pracowników Powiatowego Zakładu Opieki Zdrowotnej w Starachowicach, który w dniu 31 marca 2014 roku został wpisany do rejestru układów pod numerem U-DCC/9 w Państwowej Inspekcji Pracy w Kielcach; na mocy przedmiotowego protokołu w 2014 roku nie utworzono odpisu na Zakładowy Fundusz Świadczeń Socjalnych na czas określony to jest na 2014 rok, od dnia zarejestrowania do dnia 31.12.2014 roku dzięki czemu uzyskano oszczędności w kwocie **580.876,41 zł;**

- w okresie od 1 marca 2014 roku do 30 listopada roku 2014 nastąpi wypłata dodatku miesięcznego w kwocie 157,00 brutto na osobę w grupie zawodowej lekarzy, ~~290,00~~ zlotych brutto na osobę w pozostałych grupach zawodowych,

Starostwo
w Starachowicach
ul. dr. Władysława Borkowskiego 4
Stwierdzam zgodność
z oryginałem


Miejski Urząd Gminy Starachowice

z wyłączeniem pracowników zatrudnionych w 2014 roku, pracowników zatrudnionych w wymiarze poniżej pół etatu oraz pracowników zatrudnionych na stanowisku lekarz stażysta;

- pracodawca zobowiązuje się do wypłaty ze środków Zakładowego Funduszu Świadczeń Socjalnych pomocy w postaci świadczeń pieniężnych z okazji Świąt Bożego Narodzenia dla osób uprawnionych i na ten cel przeznaczają łączną kwotę 430.000,00 złotych; warunkiem wypłaty świadczeń pieniężnych jest uzgodnienie i podpisanie przez pracodawcę z organizacjami związkowymi działającymi u pracodawcy nowego Zakładowego Układu Zbiorowego Pracy pozwalającego na oszczędności w stosunku do dotychczas obowiązujących zapisów w wysokości około 700.000,00 rocznie.

2. Zmiany w sferze kadrowej

W ramach realizacji programu naprawczego w zakresie sfery kadrowej zlikwidowano dwa stanowiska zastępcy kierownika w Oddziale Położniczo - Ginekologicznym z Salą Porodową. Ponadto w ostatnim kwartale 2014 roku zaktualizowano zakresy obowiązków, uprawnień i odpowiedzialności całej kadry kierowniczej zatrudnionej w Powiatowym Zakładzie Opieki Zdrowotnej. W ramach powyższej aktualizacji ujednotaczono odpowiedzialność za kierowanie i zarządzanie poszczególnymi komórkami organizacyjnymi. Odpowiedzialność ta jest zgodna z obowiązującym schematem organizacyjnym Powiatowego Zakładu Opieki Zdrowotnej. Zmiana ta była zmianą o charakterze tylko i wyłącznie organizacyjnym.

3. Zmiany w sferze działalności administracyjno - organizacyjnej

W celu usprawnienia działalności administracyjno - organizacyjnej do dnia 31 grudnia 2014 roku wprowadzono kolejkomat, procedury związane z obsługą kombatantów, kobiet w ciąży itp. oraz możliwość rejestracji na wizyty do lekarzy specjalistów za pomocą systemu on-line. W celu poprawy „jakości” dokumentacji medycznej przeprowadzono audyt, który wskazał pola do wzmocnienia jak również opracowano check list dokumentacji medycznej.

Ponadto w celu poprawy funkcjonowania Szpitalnego Oddziału Ratunkowego zmieniono sposób raportowania świadczeń w zakresie SOR dzięki czemu uzyskano wyższą stawkę dobową i utrzymano ją na przestrzeni całego 2014 roku. Co więcej w dni powszednie w godzinach 7.30 - 15.00 wprowadzono dodatkowego lekarza. Zwiększono również obsadę personelu średniego medycznego. Poza tym dokonano tłumaczenia Kwalifikatora Ciężkości Przypadków (KCP) opracowanego przez Agency for Healthcare Research and Quality - AHQR. Kwalifikator Ciężkości Przypadków jest narzędziem używanym w celach ratunkowej segregacji medycznej (triage). Algorytm zapewnia szybką, odtwarzalną oraz mającą duże znaczenie kliniczne stratyfikację pacjentów na pięć grup, od I stopnia to jest w najcięższym stanie do stopnia 5 w najłżejszym stanie. Kwalifikator Ciężkości Przypadków stanowi sposób kategoryzacji pacjentów Szpitalnego Oddziału Ratunkowego zarówno pod względem pilności jak i zapotrzebowania na zasoby. Każdemu pacjentowi zostaje nadany kod medyczny w zależności od stopnia zagrożenia zdrowotnego. Nadany kod odpowiada również czasowi oczekiwania na udzielenie świadczenia medycznego, i tak:

1. Kod czerwony, tryb przyjęcia nagły, czas oczekiwania: niezwłocznie;
2. Kod pomarańczowy, tryb przyjęcia pilny, czas oczekiwania: do 10 minut;
3. Kod żółty, tryb przyjęcia odroczonego, czas oczekiwania: do 60 minut;
4. Kod zielony, tryb przyjęcia standardowy, czas oczekiwania do 240 minut;
5. Kod niebieski, tryb przyjęcia ambulatoryjny, czas oczekiwania do 360 minut.

W 2014 roku przeprowadzono pilotaż aby z dniem 1 stycznia 2015 roku w Szpitalnym Oddziale Ratunkowym wprowadzić procedurę TRIAGE. Po okresie I kwartału 2015 roku system TRIAGE zostanie poddany analizie.

Starostwo Powiatowe
w Starachowicach

il. dr Władysław Borkowski 4

Stwierdzam zgodność

z oryginałem 30 CZE. 2015

mgr Sylwia Kuczkowska

Co więcej poprzez aktualizację oraz zmianę procedur, zaangażowanie i odpowiednie wykorzystanie komórek organizacyjnych uzyskano poprawę ich funkcjonowania oraz uzyskano oszczędności w zakresie prowadzonych przetargów i zakupów inwestycyjnych gdzie na plan ogółem w kwocie 3.771.955,43 zł zakupy inwestycyjne globalnie wyniosły 2.723.924,68 zł, co stanowi 72,22% planu rocznego, w tym darowizny oraz zakupy z dotacji i dofinansowań wyniosły 172.123,98 zł (101,29% planu). Oszczędności na zakupach inwestycyjnych wynikają z przesunięcia na 2015 rok realizacji części zakupów (kwota oszczędności 525.000,00 zł), rezygnacji z zakupu staplera liniowego wielorazowego (kwota oszczędności 6.000,00 zł), mniejszych kosztów zakupu środków trwałych ujętych w planie (kwota oszczędności 517.030,75 zł).

4. Zmiany w sferze działalności medycznej

W sferze działalności medycznej w 2014 roku zgodnie z wytycznymi Świętokrzyskiego Oddziału Wojewódzkiego Narodowego Funduszu Zdrowia, zawartymi w aneksie do umowy na 2014 rok, dotyczącymi minimalnych tygodniowych czasów pracy poradni specjalistycznych dokonano zmniejszenia tygodniowego czasu pracy lekarzy w niektórych poradniach. Ponadto podkreślić należy, iż wprowadzono działania dzięki którym:

- skróceniu uległ czas pobytu pacjenta na oddziałach, a tym samym przyjętych zostało więcej pacjentów o 1209 w stosunku do roku 2013,
- poprawie uległ wskaźnik % wykorzystania łóżek zwłaszcza na oddziałach: Chirurgii Ogólnej, Kardiologicznym, Neurologicznym, Okulistycznym, Chorób Wewnętrznych I i Chorób Wewnętrznych II,
- wzrosła liczba wykonywanych na Bloku Operacyjnym zabiegów w roku 2013 wyniosła 2876, a w roku 2014 ilość zabiegów wyniosła 3076, tak więc średniomiesięcznie liczba zabiegów wzrosła o 17 w porównaniu do roku 2013.

Co więcej przeprowadzono analizę dotyczącą zmiany sposobu rozliczania kosztów bloku operacyjnego, którego podstawą rozliczania byłby sumaryczny koszt zabiegów wykonywanych na bloku operacyjnym na rzecz poszczególnych oddziałów. Podstawą ustalenia kosztów zabiegów byłyby wycenione procedury. Na koszt pojedynczej procedury składałby się koszt normatywny każdej procedury wykonywanej na bloku, który ustalany byłby na podstawie ankiet obejmujących normatywny jednostkowy koszt materiałów bezpośrednich (wynikający ze szczegółowej specyfikacji zużytych do zabiegu materiałów bezpośrednich) i koszt wynagrodzeń bezpośrednich z narzutami (który wynika z czasu pracy instrumentariuszek). Po analizie wyciągnięto wnioski, iż zmiana sposobu rozliczania kosztów Bloku Operacyjnego według procedur wiąże się z dużym nakładem pracy, zwłaszcza personelu medycznego, związanym z systematyczną aktualizacją ankiet (jest ich ponad 200) przypisanych do procedur i na dzień dzisiejszy wszystkie wyliczenia byłyby wykonywane w arkuszach Excel z uwagi na fakt, że Powiatowy Zakład Opieki Zdrowotnej nie posiada programu komputerowego umożliwiającego usprawnienie rozliczeń. Co więcej katalog wykonywanych zabiegów ciągle się zmienia, a pracownicy medyczni nie są w stanie czuwać nad aktualizacją ankiet umożliwiających wycenę procedur. Zawarte w ankiecie informacje dotyczące cen poszczególnych materiałów aktualne są w momencie ich sporządzenia. Na przestrzeni roku kalendarzowego zmianie może ulec wykorzystywany do zabiegu asortyment, jego cena lub kilka pojedynczych materiałów może zostać połączonych w pakiety. Tego typu zmiana wymusza aktualizację danych, polegającą na uwzględnieniu zmian w treści ankiety, co jest bardzo pracochłonne. W związku

z faktem, iż w skali wyniku finansowego całego szpitala zmiana sposobu rozliczania

Starostwo Powiatowe
w Starachowicach

I. dr Władysława Borkowskiego 4

Stwierdzam zgodność

z oryginałem 30 Czc. 2015

mgr. Sekretarz Powiatu
Opiekun Zarządzający

mgr. S. Kozłowski

kosztów Bloku Operacyjnego nie wpłynie na zmianę wyniku podjęto decyzje o pozostaniu przy dotychczasowym sposobie rozliczania kosztów Bloku Operacyjnego. Ponadto stwierdzono że niezbędny jest zakup właściwego oprogramowania, które pozwoli rozliczać każdego pacjenta z osobna, głównie pod względem poniesionych kosztów przez świadczeniodawcę.

Poza tym w 2014 roku opracowano założenia procesu budżetowania poprzez opracowanie celów finansowych, analizy wykonania budżetu w zakresie stopnia realizacji i strategii, przygotowanie wstępnych wersji budżetów oraz opracowanie założeń do budżetów z uwzględnieniem statystyki medycznej. Wybrano metodę budżetowania „od zera”, której podstawą jest założenie, że przy tworzeniu procesu budżetowania odrzuca się dane historyczne. Została przeprowadzona identyfikacja oraz analiza odchyień w zakresie opracowanych założeń oraz koordynacja i synteza budżetów częściowych, przy założeniu 100%, 105% i 110% wykonania kontraktu, z uwzględnieniem następujących punktów:

1. określenie celów do osiągnięcia;
2. opracowanie różnych sposobów realizacji określonych celów;
3. oszacowanie kosztów poszczególnych działań;
4. ustalenie hierarchii działań niezbędnych dla osiągnięcia określonego celu;
5. wprowadzenie limitów kosztowych dla wybranych działań;
6. opracowanie budżetu;
7. kontrola budżetowa.

Ponadto biorąc pod uwagę fakt, iż najprawdopodobniej w miesiącu listopadzie roku 2015 odbywać się będą konkursy związane z zawarciem umów z Narodowym Funduszem Zdrowia na wykonywanie usług medycznych w roku 2016 istnieje ryzyko zmniejszenia przychodów z tytułu świadczonych na rzecz Narodowego Funduszu Zdrowia usług z zakresu Kardiologia - Hospitalizacje oraz Kardiologia - Hospitalizacje E10, E11, E12, E13, E14 ponieważ przy ulicy Radomskiej również znajduje się placówka medyczna wykonująca ten sam zakres świadczeń. Podnieść należy, iż podpisane przez Powiatowy Zakład Opieki Zdrowotnej na wyżej wymienione zakresy umowy w 2014 roku opiewały na kwotę 8.823.952,8 zł, zaś w 2015 roku na kwotę 6.125.605,20 zł, co stanowi odpowiednio w 2014 roku 11% w 2015 roku 9% wartości podpisanych z Narodowym Funduszem Zdrowia umów. Kontrakt firmy American Heart of Poland S.A. na świadczenia z wyżej wymienionych zakresów wynosił odpowiednio w 2014 roku 10.465.994,80 zł, zaś w 2015 roku 8.476.756,01 zł. Nie bez znaczenia jest również fakt, iż aby uzyskać kontrakt na świadczenie usług z zakresu Kardiologia - Hospitalizacje oraz Kardiologia - Hospitalizacje E10, E11, E12, E13, E14 Powiatowy Zakład Opieki Zdrowotnej musiał zaproponować cenę niższą o 1,13 zł za punkt od ceny spółki konkurencyjnej i jednocześnie niższą o 5,20 zł za punkt od ceny obowiązującej w pozostałych umowach z zakresu leczenia szpitalnego to jest od 52,00 zł za punkt. W związku z faktem, że w tak bliskiej lokalizacji znajduje się konkurencja wykonująca wyżej wymieniony zakres świadczeń Powiatowy Zakład Opieki Zdrowotnej utracił potencjalne korzyści z powodu zaniżenia stawki w 2014 roku co najmniej o 980.439,20 zł zaś w roku 2015 co najmniej o 680.622,80 zł. Co więcej potencjalne przychody jakie Powiatowy Zakład Opieki Zdrowotnej mógłby uzyskać z wykonania świadczeń, które zrealizowała spółka American Heart of Poland to odpowiednio w 2014 roku kwota 10.465.994,80 zł zaś w 2015 roku to kwota 8.476.756,01 zł. Podnieść należy, również iż Oddział Kardiologiczny wraz z Pracownią Hemodynamiki jest nie tylko bardzo istotny dla dalszego funkcjonowania i rozwoju Powiatowego Zakładu Opieki Zdrowotnej lecz również jest bardzo ważny dla pacjentów ze względu na możliwość wykonania w nim przez

wyspecjalizowany personel (11 specjalistów z zakresu chorób wewnętrznych i kardiologii, 5 specjalistów z zakresu chorób wewnętrznych) między innymi koronografii, angioplastyki, wszczepienia / wymiany zarówno rozrusznika jak i kardiowertera, ablacji, krioablacji, pomiaru cząstkowej rezerwy przepływu wieńcowego (FFR), wewnątrznaczyniowej ultrasonografii (IVUS).

Jak wynika z powyższego pomimo usilnych starań w 2014 roku nie udało osiągnąć się wszystkich wyznaczonych celów dlatego też w 2015 roku będą trwały dalsze prace nad uzyskaniem efektów finansowych pozwalających na zabezpieczenie środków niezbędnych do bezpiecznego funkcjonowania Powiatowego Zakładu Opieki Zdrowotnej w celu utrzymania płynności finansowej oraz udzielania świadczeń zdrowotnych poprzez realizację następujących założeń:

1. Zmiany w zapisach Zakładowego Układu Zbiorowego Pracy dotyczące między innymi zmiany okresów: uprawniających do dodatku za wysługę lat, uprawniających do nagrody jubileuszowej oraz zasad jej obliczania i wypłacania, uprawniających do odprawy w związku z przejściem na emeryturę lub rentę z tytułu niezdolności do pracy oraz zasad jej obliczania; likwidacji dodatku za posiadane stopnie i tytuły naukowe oraz posiadane kwalifikacje zawodowe - medyczne, pracę w Wigilię i Sylwestra.
2. Nie tworzenie odpisu na Zakładowy Fundusz Świadczeń Socjalnych.
3. Zmiany w sferze działalności administracyjno - organizacyjnej polegające na utworzeniu centralnej rejestracji, centralizacji zadań wykonywanych przez sekretarki medyczne - centralny sekretariat medyczny, opracowania i wdrożenia badania satysfakcji pacjenta w określonych cyklach jako podstawy do oceny personelu.
4. Zmiany w sferze działalności medycznej dotyczące między innymi utworzenia oddziału ginekologiczno - położniczego w jednej lokalizacji, zwiększenia ilości zabiegów operacyjnych w celu coraz lepszego wykorzystania infrastruktury bloku operacyjnego, wdrożenia systemu budżetowania oddziałów szpitalnych z wprowadzeniem równoczesnej odpowiedzialności kierownika oddziału, wdrożenie elektronicznej dokumentacji medycznej w ambulatoryjnej opiece specjalistycznej.

Zaznaczyć należy iż, jak pokazał czas, realizacja wytyczonych celów wiąże się z ryzykiem nieuzyskania założonych efektów ekonomicznych w związku z brakiem porozumienia z reprezentatywnymi związkami zawodowymi oraz oczekiwaniami finansowymi poszczególnych grup zawodowych. Dlatego też realizacja celów została określona w czasie, a brak uzyskanych efektów będzie skutkował dalszą aktualizacją programu naprawczego w celu uzyskania podobnych efektów finansowych niezbędnych do zabezpieczenia środków na bezpieczne funkcjonowanie Powiatowego Zakładu Opieki Zdrowotnej w celu utrzymania płynności finansowej oraz udzielania świadczeń zdrowotnych.

Podsumowując,

dziękuję za pracę, zaangażowanie wszystkim Pracownikom Powiatowego Zakładu Opieki Zdrowotnej oraz Organizacjom Związków Zawodowych.

Za wsparcie, dofinansowanie, pomoc merytoryczną i opiniodawczą dziękuję Zarządowi Powiatu oraz Radzie Społecznej.

Starostwo Powiatowe
w Starachowicach
ul. dr Władysława Borkowskiego 4
Stwierdzam zgodność
z oryginałem 3 0 CZE. 2015

mgr Sławomir Kozłowski

Dyrektor K&F O.P.
Powiatowego Zakładu Opieki Zdrowotnej
Sebastian Pietrukowski

- Tabela numer 1 - Liczba łóżek rzeczywistych na oddziałach Szpitala w latach 2012 - 2014
- Tabela numer 2 - Liczba stanowisk w Stacji Dializ w latach 2012 - 2014
- Tabela numer 3 - Liczba pacjentów hospitalizowanych w latach 2012 - 2014
- Tabela numer 4 - Liczba wykonanych Dializ w latach 2012 - 2014
- Tabela numer 5 - Liczba porad - analiza porównawcza za lata 2012 - 2014
- Tabela numer 6 - Średnia dzienna ilość udzielonych porad - analiza porównawcza za lata 2012 - 2014
- Tabela numer 7 - Liczba porad udzielonych w AOS - analiza porównawcza za lata 2012 - 2014
- Tabela numer 8 - Liczba wykonanych zabiegów operacyjnych - analiza porównawcza za lata 2012 - 2014
- Tabela numer 9 - Liczba wykonanych znieczuleń z podziałem na ich rodzaj - analiza porównawcza za lata 2012 - 2014
- Tabela numer 10 - Liczba wykonanych zabiegów operacyjnych z podziałem na zakres - analiza porównawcza za lata 2012 - 2014
- Tabela numer 11 - Liczba porodów - analiza porównawcza oraz dynamika za lata 2012 - 2014
- Tabela numer 12 - Liczba wykonanych zabiegów endoskopowych - analiza porównawcza za lata 2012 - 2014
- Tabela numer 13 - Liczba wykonanych badań diagnostycznych - analiza porównawcza za lata 2012 - 2014
- Tabela numer 14 - Ilość badań w Pracowni Diagnostyki Laboratoryjnej - analiza porównawcza za lata 2012 - 2014
- Tabela numer 15 - Zakład Patomorfologii - analiza porównawcza za lata 2012 - 2014
- Tabela numer 16 - Liczba zgonów - analiza porównawcza za lata 2012 - 2014
- Tabela numer 17 - Liczba zgonów z podziałem na oddziały - analiza porównawcza za lata 2012 - 2014
- Tabela numer 18 - Wskaźniki efektywności - analiza porównawcza za lata 2012 - 2014
- Tabela numer 19 - Wskaźniki efektywności - analiza porównawcza za lata 2012 - 2014
- Tabela numer 20 - Wskaźniki efektywności z podziałem na oddziały - analiza porównawcza za lata 2012 - 2014
- Tabela numer 21 - Koszty leków w latach 2012 - 2014
- Tabela numer 22 - Realizacja kontraktów - analiza porównawcza za lata 2012 - 2014
- Tabela numer 23 - Analiza porównawcza zysku (straty) netto w latach 2011 - 2014
- Tabela numer 24 - Wskaźnik wynagrodzeń liczony udziałem w przychodach z działalności podstawowej w latach 2009 - 2014
- Tabela numer 25 - Wskaźniki płynności Powiatowego Zakładu Opieki Zdrowotnej w latach 2011 - 2014
- Tabela numer 26 - Wskaźniki rentowności Powiatowego Zakładu Opieki Zdrowotnej w latach 2011 - 2014

- Tabela numer 27 - Wskaźniki sprawności finansowej Powiatowego Zakładu Opieki Zdrowotnej w latach 2011 - 2014
- Tabela numer 28 - Wskaźniki zadłużenia Powiatowego Zakładu Opieki Zdrowotnej w latach 2011 - 2014
- Tabela numer 29 - Wskaźniki produktywności Powiatowego Zakładu Opieki Zdrowotnej w latach 2011 - 2014
- Tabela numer 30 - Inwestycyjne zrealizowane w 2014 roku ze środków Powiatowego Zakładu Opieki Zdrowotnej
- Tabela numer 31 - Otrzymane w 2014 roku darowizny
- Tabela numer 32 - Otrzymane w 2014 roku dotacje
- Tabela numer 33 - Otrzymane w 2014 roku dofinansowania
- Tabela numer 34 - Porównanie stanu etatów pracowniczych na ostatni dzień kalendarzowy 2013 roku i 2014 roku
- Tabela numer 35 - Średnioroczny stan etatów pracowniczych w latach 2012 - 2014
- Tabela numer 36 - Pracownicy zwolnieni w roku 2014
- Tabela numer 37 - Średnie wynagrodzenie za pracę w latach 2013 - 2014 w poszczególnych grupach zawodowych przypadające na jednego pracownika
- Tabela numer 38 - Wartość wypłaconego w 2014 roku dodatku w rozbiciu na poszczególne miesiące
- Tabela numer 39 - Zestawienie absencji według grup zawodowych w 2014 roku (w dniach/etat/m-c)
- Tabela numer 40 - Wykształcenie oraz stopnie naukowe pracowników Szpitala według stanu na dzień 31.12.2014 roku
- Tabela numer 41 - Podnoszenie przez pracowników kwalifikacji zawodowych w ramach kształcenia podyplomowego w 2014 rok
- Tabela numer 42 - Liczba wypadków przy pracy w latach 2012 - 2014
- Tabela numer 43 - Postępowania sądowe i komornicze w latach 2011 - 2014
- Tabela numer 44 - Kontrole przeprowadzone przez podmioty zewnętrzne w latach 2011 - 2014

Starostwo Powiatowe
w Starachowicach
ul. dr Władysława Dorkowskiego 4

Stwierdzam zgodność
z oryginałem

30 CZE. 2015

Wz. Sekretarz Powiatu
GŁÓWNY KASJER
mgr Szymon Kotowski

- Wykres numer 1 - Liczba pacjentów hospitalizowanych w szpitalu z wyłączeniem: Ośrodka Rehabilitacji Diennej dla Dzieci/Dorosłych, Ośrodka Diennej Rehabilitacji Kardiologicznej i Szpitalnego Oddziału Ratunkowego - analiza porównawcza za lata 2012 - 2014
- Wykres numer 2 - Liczba porad udzielonych w Szpitalu (Ambulatoryjna Opieka Specjalistyczna + Szpitalny Oddział Ratunkowy) - analiza porównawcza za lata 2012 - 2014
- Wykres numer 3 - Liczba wykonanych zabiegów operacyjnych z podziałem na zakres - analiza porównawcza za lata 2012 - 2014
- Wykres numer 4 - Liczba wykonanych badań diagnostycznych - analiza za 2012 rok
- Wykres numer 5 - Liczba wykonanych badań diagnostycznych - analiza za 2013 rok
- Wykres numer 6 - Liczba wykonanych badań diagnostycznych - analiza za 2014 rok
- Wykres numer 7 - Wartość kontraktu - analiza porównawcza z lata 2012 - 2014
- Wykres numer 8 - Wartość kontraktu za 2012 rok
- Wykres numer 9 - Wartość kontraktu za 2013 rok
- Wykres numer 10 - Wartość kontraktu za 2014 rok
- Wykres numer 11 - Wskaźniki płynności finansowej Powiatowego Zakładu Opieki Zdrowotnej w latach 2011 - 2014
- Wykres numer 12 - Źródła finansowania inwestycji
- Wykres numer 13 - Kształtowanie się stanu zatrudnienia pracowniczego na przestrzeni lat 2012 - 2014
- Wykres numer 14 - Wypadki przy pracy w latach 2012 - 2014
- Wykres numer 15 - Stan spraw zakończonych na etapie sądowym w 2014 roku
- Wykres numer 16 - Czas rejestracji w SOR/Izbie Przyjęć
- Wykres numer 17 - Czas oczekiwania na przyjęcie na oddział
- Wykres numer 18 - Przekaz informacji o planowanym postępowaniu
- Wykres numer 19 - Przekaz informacji o otrzymanym kodzie medycznym
- Wykres numer 20 - Troskliwość i życzliwość personelu
- Wykres numer 21 - Organizacja pracy w Szpitalnym Oddziale Ratunkowym
- Wykres numer 22 - Czystość w Szpitalnym Oddziale Ratunkowym/Izbie Przyjęć
Poszanowanie intymności w Szpitalnym Oddziale Ratunkowym/Izbie Przyjęć
- Wykres numer 23 - Informacje o topografii oddziału
- Wykres numer 24 - Informacje na temat Regulaminu Oddziału
- Wykres numer 25 - Informacje na temat Praw i Obowiązków Pacjenta
- Wykres numer 26 - Poznanie lekarza prowadzącego
- Wykres numer 27 - Przekaz informacji medycznych
- Wykres numer 28 - Informacje o skutkach ubocznych terapii
- Wykres numer 29 - Zrozumiałość wypowiedzi
- Wykres numer 30 - Dostępność lekarza
- Wykres numer 31 - Życzliwość lekarza
- Wykres numer 32 - Poszanowanie intymności na oddziałach szpitalnych
- Wykres numer 33 - Uprzejmość pielęgniarek
- Wykres numer 34 - Przekazywanie informacji o zabiegach pielęgniarskich
- Wykres numer 35 - Dostępność pielęgniarek
- Wykres numer 36 - Chęć niesienia pomocy przez pielęgniarki
- Wykres numer 37 - Chęć niesienia pomocy przez pielęgniarki

- Wykres numer 38 - Czas oczekiwania na reakcję pielęgniarki
- Wykres numer 39 - Używanie rękawic jednorazowych
- Wykres numer 40 - Tłumaczenie przebiegu badania/zabiegu
- Wykres numer 41 - Zapewnienie intymności podczas zabiegów
- Wykres numer 42 - Estetyka oddziału
- Wykres numer 43 - Czystość w oddziale
- Wykres numer 44 - Czystość sanitariatów
- Wykres numer 45 - Czystość pościeli
- Wykres numer 46 - Smak posiłków
- Wykres numer 47 - Czas podawania posiłków
- Wykres numer 48 - Temperatura posiłków
- Wykres numer 49 - Dostęp do telefonu stacjonarnego
- Wykres numer 50 - Dogodność pory odwiedzin oraz stosunek personelu do odwiedzających

- Wykres numer 51 - Zadowolenie z pobytu na oddziale
- Wykres numer 52 - Zadowolenie z opieki lekarskiej
- Wykres numer 53 - Zadowolenie z opieki pielęgniarstwa
- Wykres numer 54 - Zadowolenie z poziomu usług medycznych
- Wykres numer 55 - Czy poleciliby Państwo Szpital swoim bliskim?
- Wykres numer 56 - Życzliwość i komunikatywność pracowników pozostałego personelu Szpitala

- Wykres numer 57 - Wiek respondentów
- Wykres numer 58 - Płeć respondentów
- Wykres numer 59 - Miejsce zamieszkania

Starostwo Powiatowe
w Starachowicach
ul. dr Władysława Borkowskiego 4
Stwierdzam zgodność
z oryginałem

30 CZE. 2015

mgr Szymon Katoński
GŁÓWNY SPECJALISTA

Bilans Powiatowego Zakładu Opieki Zdrowotnej w Starachowicach sporządzony za lata 2011 - 2014

AKTYWA	Stan na 31.12.2011	Stan na 31.12.2012	Stan na 31.12.2013	Stan na 31.12.2014	I (KASOWA)	Stan na 31.12.2011	Stan na 31.12.2012	Stan na 31.12.2013	Stan na 31.12.2014
	2	3	4	5		1	2	3	4
Aktywa trwałe	137 675 588,42	132 642 262,50	132 516 460,51	127 366 931,42	A	105 913 251,01	100 885 173,57	106 439 446,88	105 337 605,73
Wartości niematerialne i prawne	194 880,19	60 839,03	78 735,52	174 710,94	I	183 788 755,57	183 264 667,69	190 624 247,05	186 120 870,66
Koszty zakończonych prac rozwojowych	-	-	-	-	II	-	-	-	-
Wartość firmy	-	-	-	-	III	-	-	-	-
Inne wartości niematerialne i prawne	194 880,19	80 839,03	78 735,52	174 710,94	IV	-	-	-	-
Zaliczki na wartości niematerialne i prawne	-	-	-	-	V	511 807,26	-	-	-
Rzeczonye aktywa trwałe	137 478 064,57	132 555 473,01	132 430 634,96	127 187 221,66	VI	-	-	-	-
Środki trwałe	137 386 665,52	132 432 769,53	132 320 597,44	127 148 693,01	VII	73 876 734,38	77 493 513,00	82 379 494,12	82 185 800,17
grunty (w tym prawo użytkowania wieczystego gruntu)	39 681,42	39 681,42	62 901,68	1 031 744,08	VIII	3 486 962,92	-	193 693,95	1 402 535,24
budynki, lokale i obiekty inżynierii lądowej i wodnej	111 377 158,05	108 493 883,21	112 639 170,17	109 237 236,82	IX	-	-	-	-
urządzenia techniczne i maszyny	7 153 817,19	6 451 851,39	5 341 482,12	4 375 250,23	B	45 581 622,17	45 032 347,15	43 854 450,11	45 921 251,49
środki transportu	255 255,27	323 108,64	231 121,44	159 684,96	I	867 772,41	525 500,00	593 879,00	668 551,00
Inne środki trwałe	18 560 755,59	17 124 244,87	14 045 922,03	12 344 770,92	1	-	-	-	-
Środki trwałe w budowie	91 399,05	122 703,48	110 033,92	38 528,65	2	790 000,00	525 500,00	593 879,00	668 551,00
Zaliczki na środki trwałe w budowie	-	-	-	-	-	-	-	-	-
Należności długoterminowe	-	-	-	-	-	-	-	-	-
Należności krótkoterminowe	-	-	-	-	-	-	-	-	-
Wartość aktywów	137 675 588,42	132 642 262,50	132 516 460,51	127 366 931,42		105 913 251,01	100 885 173,57	106 439 446,88	105 337 605,73

Starostwo Powiatowe
w Starachowicach
ul. dr. Władysława Berkowskiego 4
Starachowice, 26-115-1A
Stwierdzam zgodność

[Podpis]
GŁÓWNY KASOWY

Bilans Powiatowego Zakładu Opieki Zdrowotnej w Starachowicach sporządzony za lata 2011 - 2014

AKTYWA		Stan na 31.12.2011	Stan na 31.12.2012	Stan na 31.12.2013	Stan na 31.12.2014
1	2	3	4	5	6
1	Od jednostek powiązanych	-	-	-	-
2	Od pozostałych jednostek	-	-	-	-
IV	Inwestycje długoterminowe	-	-	-	-
1	Nieruchomości	-	-	-	-
2	Wartości niematerialne i prawne	-	-	-	-
3	Długoterminowe aktywa finansowe	-	-	-	-
a)	w jednostkach powiązanych	-	-	-	-
-	udziały lub akcje	-	-	-	-
-	inne papiery wartościowe	-	-	-	-
-	udzielone pożyczki	-	-	-	-
-	inne długoterminowe aktywa finansowe	-	-	-	-
b)	w pozostałych jednostkach	-	-	-	-
-	udziały lub akcje	-	-	-	-
-	inne papiery wartościowe	-	-	-	-
-	udzielone pożyczki	-	-	-	-
-	inne długoterminowe aktywa finansowe	-	-	-	-
III	Zobowiązania krótkoterminowe	10 089 727,67	10 756 470,34	9 640 230,39	10 661 720,68
1	Wobec jednostek powiązanych	-	-	-	-
a)	z tytułu dostaw i usług, o okresie wymagalności:	-	-	-	-
-	do 12 miesięcy	-	-	-	-
-	powyżej 12 miesięcy	-	-	-	-
b)	inne	-	-	-	-
2	Wobec pozostałych jednostek:	34 221 666,68	32 900 000,00	32 698 035,34	29 981 349,01
-	kredyty i pożyczki	34 221 666,68	32 900 000,00	32 540 000,00	29 828 333,36
-	z tytułu emisji dłużnych papierów wartościowych	-	-	-	-
-	inne zobowiązania finansowe	-	-	-	-
-	inne	-	-	158 035,34	153 015,65
3	inne	-	-	-	-
5	Pozostałe rezerwy	77 772,41	-	-	-
6	inne	-	-	-	-
7	inne	-	-	-	-
8	inne	-	-	-	-
9	inne	-	-	-	-
10	inne	-	-	-	-
11	inne	-	-	-	-
12	inne	-	-	-	-
13	inne	-	-	-	-
14	inne	-	-	-	-
15	inne	-	-	-	-
16	inne	-	-	-	-
17	inne	-	-	-	-
18	inne	-	-	-	-
19	inne	-	-	-	-
20	inne	-	-	-	-
21	inne	-	-	-	-
22	inne	-	-	-	-
23	inne	-	-	-	-
24	inne	-	-	-	-
25	inne	-	-	-	-
26	inne	-	-	-	-
27	inne	-	-	-	-
28	inne	-	-	-	-
29	inne	-	-	-	-
30	inne	-	-	-	-
31	inne	-	-	-	-
32	inne	-	-	-	-
33	inne	-	-	-	-
34	inne	-	-	-	-
35	inne	-	-	-	-
36	inne	-	-	-	-
37	inne	-	-	-	-
38	inne	-	-	-	-
39	inne	-	-	-	-
40	inne	-	-	-	-
41	inne	-	-	-	-
42	inne	-	-	-	-
43	inne	-	-	-	-
44	inne	-	-	-	-
45	inne	-	-	-	-
46	inne	-	-	-	-
47	inne	-	-	-	-
48	inne	-	-	-	-
49	inne	-	-	-	-
50	inne	-	-	-	-
51	inne	-	-	-	-
52	inne	-	-	-	-
53	inne	-	-	-	-
54	inne	-	-	-	-
55	inne	-	-	-	-
56	inne	-	-	-	-
57	inne	-	-	-	-
58	inne	-	-	-	-
59	inne	-	-	-	-
60	inne	-	-	-	-
61	inne	-	-	-	-
62	inne	-	-	-	-
63	inne	-	-	-	-
64	inne	-	-	-	-
65	inne	-	-	-	-
66	inne	-	-	-	-
67	inne	-	-	-	-
68	inne	-	-	-	-
69	inne	-	-	-	-
70	inne	-	-	-	-
71	inne	-	-	-	-
72	inne	-	-	-	-
73	inne	-	-	-	-
74	inne	-	-	-	-
75	inne	-	-	-	-
76	inne	-	-	-	-
77	inne	-	-	-	-
78	inne	-	-	-	-
79	inne	-	-	-	-
80	inne	-	-	-	-
81	inne	-	-	-	-
82	inne	-	-	-	-
83	inne	-	-	-	-
84	inne	-	-	-	-
85	inne	-	-	-	-
86	inne	-	-	-	-
87	inne	-	-	-	-
88	inne	-	-	-	-
89	inne	-	-	-	-
90	inne	-	-	-	-
91	inne	-	-	-	-
92	inne	-	-	-	-
93	inne	-	-	-	-
94	inne	-	-	-	-
95	inne	-	-	-	-
96	inne	-	-	-	-
97	inne	-	-	-	-
98	inne	-	-	-	-
99	inne	-	-	-	-
100	inne	-	-	-	-

Wz. Sekretarz Powiatu
GEOWNYŚĆ
GOSZCZA

[Podpis]

z oryginalnym 30 CZE 2015

Bilans Powiatowego Zakładu Opieki Zdrowotnej w Starachowicach sporządzony za lata 2011 - 2014

AKTYWA	Stan na	Stan na	Stan na	Stan na	Stan na	Stan na	Stan na	Stan na
	31.12.2011	31.12.2012	31.12.2013	31.12.2014	2	3	4	5
Inne inwestycje długoterminowe	-	-	-	-	8 137 966,71	9 118 791,21	9 323 862,50	10 368 227,90
Długoterminowe rozliczenia międzyokresowe	2 643,66	5 959,46	7 093,63	4 998,82	760 833,32	240 000,00	-	-
Aktywa z tytułu odroczonego podatku dochodowego	-	-	-	-	-	-	-	-
Inne rozliczenia międzyokresowe	2 643,66	5 959,46	7 093,63	4 998,82	-	-	-	-
Aktywa obrotowe	13 819 284,76	13 775 258,22	19 776 436,48	23 891 955,80	2 535 542,16	3 373 726,43	4 231 277,82	5 115 048,17
Zapasy	1 429 121,95	1 485 285,04	1 832 996,22	1 850 968,12	2 535 542,16	2 885 232,60	3 995 692,36	5 081 138,50
Materiały	1 429 121,95	1 485 285,04	1 832 996,22	1 850 968,12	-	-	235 585,46	33 909,67
Półprodukty i produkty w toku	-	-	-	-	-	-	-	-
Produkty gotowe	-	-	-	-	-	-	-	-
Towary	-	-	-	-	2 768 882,53	3 433 274,26	3 202 223,94	3 360 264,59
Zaliczki na dostawy	-	-	-	-	1 523 311,31	1 739 358,59	1 734 869,07	1 679 043,33
Należności krótkoterminowe	11 152 089,35	8 360 952,33	13 692 256,07	12 620 164,68	549 397,39	332 431,93	155 491,67	213 871,81
Należności od jednostek powiązanych	-	-	-	-	1 951 760,96	1 617 679,13	316 367,89	293 492,78
z tytułu dostaw i usług, o okresie spłaty:	-	-	-	-	402 455,41	870 376,81	922 305,38	4 609 660,80
do 12 miesięcy	-	-	-	-	-	-	-	-
powyżej 12 miesięcy	-	-	-	-	402 455,41	870 376,81	922 305,38	4 609 660,80
Starsiwo Powiatowe w Starachowicach	-	-	-	-	-	-	-	-
ul. dr. Władysława Borzawskiego 4	-	-	-	-	-	-	-	-
Stwierzyciam zgrzesności	-	-	-	-	402 455,41	870 376,81	922 305,38	4 609 660,80
powyżej 12 miesięcy	-	-	-	-	402 455,41	870 376,81	922 305,38	4 609 660,80

GŁÓWNY KSIĘGOWY
Sławomir Kozłowski

Bilans Powiatowego Zakładu Opieki Zdrowotnej w Strachowicach sporządzony za lata 2011 - 2014

AKTYWA	Stan na 31.12.2011	Stan na 31.12.2012	Stan na 31.12.2013	Stan na 31.12.2014	1 PASYWA	Stan na 31.12.2011	Stan na 31.12.2012	Stan na 31.12.2013	Stan na 31.12.2014
1									
udziały lub akcje	-	-	-	-					
inne papiery wartościowe	-	-	-	-					
udziałowe pożyczki	-	-	-	-					
inne krótkoterminowe aktywa finansowe	-	-	1 801 666,85	-					
środki pieniężne i inne aktywa pieniężne	1 017 300,12	3 180 448,05	1 995 316,99	9 167 422,26					
środki pieniężne w kasie i na rachunkach	1 017 300,12	3 180 448,05	1 995 316,99	9 167 422,26					
inne środki pieniężne	-	-	-	-					
inne aktywa pieniężne	-	-	-	-					
inne inwestycje krótkoterminowe	-	-	-	-					
IV Krótkoterminowe rozliczenia międzyokresowe	220 853,34	248 572,80	264 209,35	253 400,74					
AKTYWA	151 494 873,18	145 917 520,72	152 292 896,99	151 258 887,22	PASYWA	151 494 873,18	145 917 520,72	152 292 896,99	151 258 887,22

Magdalena Moskalko
Główny Księgowy
Powiatowego Zakładu Opieki Zdrowotnej

Sporządził

Zatwierdził

Magdalena Moskalko

Sebastian Petrykowski
Dyrektor
Powiatowego Zakładu Opieki Zdrowotnej
w Strachowicach

30 CZE. 2015

WZL Sekcja 24a Powiatowa
GŁÓWNY KSIĘGOWY
Magdalena Moskalko

Struktura i dynamika majątku Powiatowego Zakładu Opieki i Zdrowotnej w Starachowicach w latach 2011 - 2014

AKTYWA	Stan na					DYNAMIKA (%)					STRUKTURA (%)					
	31.12.2011	31.12.2012	31.12.2013	31.12.2014	31.12.2014	2012	2013	2014	2011	2012	2013	2014	2011	2012	2013	2014
	2	3	4	5	6-5/2*100	7=4/2*100	8=5/2*100	9	10	11	12	13	14	15	16	17
A Aktywa trwałe	137 675 588,42	132 642 262,50	132 516 460,51	127 866 931,42		96,34	96,25	92,51	100,00	100,00	100,00	100,00	100,00	100,00	100,00	100,00
I Wartości niematerialne i prawne	194 880,19	80 839,03	78 735,52	174 710,94		41,48	40,40	89,65	0,14	0,06	0,06	0,14	0,14	0,06	0,06	0,14
1 Koszty zakończonych prac rozwojowych	-	-	-	-		x	x	x	0,00	0,00	0,00	0,00	0,00	0,00	0,00	0,00
2 Wartość firmy	-	-	-	-		x	x	x	0,00	0,00	0,00	0,00	0,00	0,00	0,00	0,00
3 Inne wartości niematerialne i prawne	194 880,19	80 839,03	78 735,52	174 710,94		41,48	40,40	89,65	0,14	0,06	0,06	0,14	0,14	0,06	0,06	0,14
4 Zaliczki na wartości niematerialne i prawne	-	-	-	-		x	x	x	0,00	0,00	0,00	0,00	0,00	0,00	0,00	0,00
II Rzeczoność aktywna trwałe	137 478 064,57	132 555 473,01	132 430 631,36	127 187 221,66		96,42	96,33	92,51	99,86	99,93	99,94	99,86	99,86	99,93	99,94	99,86
1 Środki trwałe	137 386 665,52	132 432 769,53	132 320 597,44	127 148 093,01		96,39	96,31	92,55	99,79	99,84	99,85	99,83	99,83	99,84	99,85	99,83
a) grunty (w tym prawo użytkowania wieczystego gruntu)	39 681,42	39 681,42	62 901,68	1 031 744,08		x	x	x	0,03	0,03	0,05	0,03	0,03	0,03	0,05	0,03
b) budynki, lokale i obiekty inżynierii lądowej i wodnej	111 377 158,05	108 493 883,21	112 639 170,17	109 237 236,82		97,41	101,13	98,08	80,90	81,79	85,00	85,77	80,90	81,79	85,00	85,77
c) urządzenia techniczne i maszyny	7 153 817,19	6 451 851,39	5 341 482,12	4 375 256,23		90,19	74,67	61,16	5,20	4,86	4,03	3,44	5,20	4,86	4,03	3,44
d) środki transportu	255 253,27	323 108,64	231 121,44	159 684,96		126,58	90,55	62,56	0,19	0,24	0,17	0,13	0,19	0,24	0,17	0,13
e) inne środki trwałe	18 560 795,99	17 124 244,87	14 045 922,03	12 344 770,92		92,26	75,68	66,51	13,48	12,91	10,60	9,69	13,48	12,91	10,60	9,69
2 Środki trwałe w budowie	91 399,05	122 705,48	110 033,92	38 528,65		134,25	120,39	42,15	0,07	0,09	0,08	0,03	0,07	0,09	0,08	0,03
3 Zaliczki na środki trwałe w budowie	-	-	-	-		x	x	x	0,00	0,00	0,00	0,00	0,00	0,00	0,00	0,00
III Należności długoterminowe	-	-	-	-		x	x	x	0,00	0,00	0,00	0,00	0,00	0,00	0,00	0,00
1 Od jednostek powiązanych	-	-	-	-		x	x	x	0,00	0,00	0,00	0,00	0,00	0,00	0,00	0,00
2 Od pozostałych jednostek	-	-	-	-		x	x	x	0,00	0,00	0,00	0,00	0,00	0,00	0,00	0,00
IV Inwestycje długoterminowe	-	-	-	-		x	x	x	0,00	0,00	0,00	0,00	0,00	0,00	0,00	0,00
1 Nieruchomości	-	-	-	-		x	x	x	0,00	0,00	0,00	0,00	0,00	0,00	0,00	0,00
2 Wartości niematerialne i prawne	-	-	-	-		x	x	x	0,00	0,00	0,00	0,00	0,00	0,00	0,00	0,00

Starostwo Powiatowe

W Starachowicach

ul. dr. Władysława Borokowskiego 4

Wz. Sekretarz Powiatu
GŁÓWNY KASJER

Stwierdzam zgodność z 07E 2015

Struktura i dynamika majątku Powiatowego Zakładu Opieki Zdrowotnej w Starachowicach w latach 2011 - 2014

AKTYWA	Stan na 31.12.2011	Stan na 31.12.2012	Stan na 31.12.2013	Stan na 31.12.2014	DYNAMIKA (%)				STRUKTURA (%)			
	2	3	4	5	6-3/2*100	7-4/2*100	8-5/2*100	9	10	11	12	
3												
Długoterminowe aktywa finansowe	-	-	-	-	-	X	X	X	0,00	0,00	0,00	0,00
a)												
w jednostkach powiązanych	-	-	-	-	-	X	X	X	0,00	0,00	0,00	0,00
- udziały lub akcje	-	-	-	-	-	X	X	X	0,00	0,00	0,00	0,00
- inne papiery wartościowe	-	-	-	-	-	X	X	X	0,00	0,00	0,00	0,00
- udziały pożyczki	-	-	-	-	-	X	X	X	0,00	0,00	0,00	0,00
- inne długoterminowe aktywa finansowe	-	-	-	-	-	X	X	X	0,00	0,00	0,00	0,00
b)												
w pozostałych jednostkach	-	-	-	-	-	X	X	X	0,00	0,00	0,00	0,00
- udziały lub akcje	-	-	-	-	-	X	X	X	0,00	0,00	0,00	0,00
- inne papiery wartościowe	-	-	-	-	-	X	X	X	0,00	0,00	0,00	0,00
- udziały pożyczki	-	-	-	-	-	X	X	X	0,00	0,00	0,00	0,00
- inne długoterminowe aktywa finansowe	-	-	-	-	-	X	X	X	0,00	0,00	0,00	0,00
4												
Inne inwestycje długoterminowe	-	-	-	-	-	X	X	X	0,00	0,00	0,00	0,00
V												
Długoterminowe rozliczenia międzyokresowe	2 643,66	5 950,46	7 093,63	4 998,82		X	X	X	0,00	0,00	0,01	0,00
I												
Aktywa z tytułu odroczonego podatku dochodowego	-	-	-	-	-	X	X	X	0,00	0,00	0,00	0,00
2												
Inne rozliczenia międzyokresowe	2 643,66	5 950,46	7 093,63	4 998,82		X	X	X	0,00	0,00	0,01	0,00
B												
Aktywa obrotowe	13 819 284,76	13 275 250,22	19 776 436,48	23 801 955,80		96,06	143,11	172,89	10,04	10,01	14,92	18,76
I												
Zapasy	1 429 121,95	1 485 285,04	1 832 996,22	1 850 968,12		103,93	128,26	129,52	1,04	1,12	1,38	1,45
I												
Materiały	1 429 121,95	1 485 285,04	1 832 996,22	1 850 968,12		103,93	128,26	129,52	1,04	1,12	1,38	1,45
2												
Podprodukty i produkty w toku	-	-	-	-		X	X	X	0,00	0,00	0,00	0,00
3												
Produkty gotowe	-	-	-	-		X	X	X	0,00	0,00	0,00	0,00
4												
Towary	-	-	-	-		X	X	X	0,00	0,00	0,00	0,00

WZ. SEKTOR I Powiatowy
GŁÓWNY KASJER
M. STACHURA

Starostwo Powiatowe
w Starachowicach

Struktura i dynamika majątku Powiatowego Zakładu Opieki Zdrowotnej w Starachowicach w latach 2011 - 2014

AKTYWA	DYNAMIKA (%)					STRUKTURA (%)					
	2011	2012	2013	2014	2014	2011	2012	2013	2014		
1	2	3	4	5	6-9/2*100	7-12/2*100	8-5/2*100	9	10	11	12
5	Zaliczki na dostawy	-	-	-	x	x	x	0,00	0,00	0,00	0,00
11	Należności krótkoterminowe	11 152 009,35	8 360 952,33	13 882 256,07	12 620 164,68	74,97	113,16	8,10	6,30	10,48	9,91
1	Należności od jednostek powiązanych	-	-	-	-	x	x	0,00	0,00	0,00	0,00
a)	z tytułu dostaw i usług, o okresie spłaty:	-	-	-	-	x	x	0,00	0,00	0,00	0,00
-	do 12 miesięcy	-	-	-	-	x	x	0,00	0,00	0,00	0,00
-	powyżej 12 miesięcy	-	-	-	-	x	x	0,00	0,00	0,00	0,00
b)	Inne	-	-	-	-	x	x	0,00	0,00	0,00	0,00
2	Należności od pozostałych jednostek	11 152 009,35	8 360 952,33	13 882 256,07	12 620 164,68	74,97	113,16	8,10	6,30	10,48	9,91
a)	z tytułu dostaw i usług, o okresie spłaty:	11 088 926,36	8 033 533,66	13 465 688,01	12 175 275,29	72,45	109,80	8,05	6,06	10,16	9,56
-	do 12 miesięcy	11 088 926,36	8 033 533,66	13 465 688,01	12 175 275,29	72,45	109,80	8,05	6,06	10,16	9,56
-	powyżej 12 miesięcy	-	-	-	-	x	x	0,00	0,00	0,00	0,00
b)	z tytułu podatków, dotacji, cel, ubezpieczeń społecznych i zdrowotnych oraz innych świadczeń	43 653,08	73 067,33	91 229,54	127 193,67	167,38	291,37	0,03	0,06	0,07	0,10
c)	Inne	19 429,91	254 351,34	325 338,52	317 695,72	1 309,07	1 635,09	0,01	0,19	0,25	0,25

Starostwo Powiatowe
w Starachowicach
ul. dr Władysława Berkowskiego 4
Stwierdzam zgodność
z oryginałami

mgr Szymon Głowacki
Wz. Sekretarz Powiatu
Główny Wydziałista

30 CZE. 2015

Struktura i dynamika majątku Powiatowego Zakładu Opieki Zdrowotnej w Starachowicach w latach 2011 - 2014

AKTYWA	Stan na 31.12.2011	Stan na 31.12.2012	Stan na 31.12.2013	Stan na 31.12.2014	DYNAMIKA (%)			STRUKTURA (%)			
	2	3	4	5	6-3/2*100	7-4/2*100	8-5/2*100	9	10	11	12
d) dochodzone na drodze sądowej	-	-	-	-	x	x	x	0,00	0,00	0,00	0,00
III <i>Inwestycje krótkoterminowe</i>	1 017 300,12	3 180 448,05	3 796 983,84	9 167 422,26	312,64	373,24	901,15	0,74	2,40	2,87	7,20
I Krótkoterminowe aktywa finansowe	1 017 300,12	3 180 448,05	3 796 983,84	9 167 422,26	312,64	373,24	901,15	0,74	2,40	2,87	7,20
a) w jednostkach powiązanych	-	-	-	-	x	x	x	0,00	0,00	0,00	0,00
- udziały lub akcje	-	-	-	-	x	x	x	0,00	0,00	0,00	0,00
- inne papiery wartościowe	-	-	-	-	x	x	x	0,00	0,00	0,00	0,00
- udzielone pożyczki	-	-	-	-	x	x	x	0,00	0,00	0,00	0,00
- inne krótkoterminowe aktywa finansowe	-	-	-	-	x	x	x	0,00	0,00	0,00	0,00
b) w pozostałych jednostkach	-	-	1 801 666,85	-	x	x	x	0,00	0,00	1,36	0,00
- udziały lub akcje	-	-	-	-	x	x	x	0,00	0,00	0,00	0,00
- inne papiery wartościowe	-	-	-	-	x	x	x	0,00	0,00	0,00	0,00
- udzielone pożyczki	-	-	-	-	x	x	x	0,00	0,00	0,00	0,00
- inne krótkoterminowe aktywa finansowe	-	-	1 801 666,85	-	x	x	x	0,00	0,00	1,36	0,00
c) środki pieniężne i inne aktywa pieniężne	1 017 300,12	3 180 448,05	1 995 316,99	9 167 422,26	312,64	196,14	901,15	0,74	2,40	1,51	7,20
- środki pieniężne w kasie i na rachunkach	1 017 300,12	3 180 448,05	1 995 316,99	9 167 422,26	312,64	196,14	901,15	0,74	2,40	1,51	7,20
- inne środki pieniężne	-	-	-	-	x	x	x	0,00	0,00	0,00	0,00
- inne aktywa pieniężne	-	-	-	-	x	x	x	0,00	0,00	0,00	0,00
2 Inne inwestycje krótkoterminowe	-	-	-	-	x	x	x	0,00	0,00	0,00	0,00
IV <i>Krótkoterminowe rozliczenia międzyokresowe</i>	220 853,34	248 572,80	264 200,35	253 400,74	112,55	119,63	114,74	0,16	0,19	0,20	0,20
AKTYWA	151 494 873,10	145 417 620,72	152 292 306,59	151 258 857,22	90,37	100,53	99,89	110,04	110,07	114,92	118,76

Struktura i dynamika źródeł finansowania majątku Powiatowego Zakładu Opieki Zdrowotnej w Starachowicach w latach 2011 - 2014

PASYWA	Stan na 31.12.2014					Dynamika (%)					STRUKTURA (%)			
	2014					2013					2011-2014			
	31.12.2014	31.12.2013	31.12.2012	31.12.2011	31.12.2010	6-3/2'100	7-4/2'100	8-5/2'100	9	10	11	12		
I	105 913 251,01	100 885 173,57	105 337 605,73	108 438 446,86	106 654 247,05	95,25	102,36	99,46	100,00	100,00	100,00	100,00		
A	Kapitał (fundusz) własny													
I	Kapitał (fundusz) podstawowy	183 788 755,57	183 264 667,69	186 120 870,66	190 654 247,05	99,71	103,72	101,27	173,53	181,66	175,79	176,69		
II	Należne wpłaty na kapitał podstawowy (wielkość ujemna)	-	-	-	-	x	x	x	0,00	0,00	0,00	0,00		
III	Udziały (akcje) własne (wielkość ujemna)	-	-	-	-	x	x	x	0,00	0,00	0,00	0,00		
IV	Kapitał (fundusz) zapasowy	-	-	-	-	x	x	x	0,00	0,00	0,00	0,00		
V	Kapitał (fundusz) z aktualizacji wyceny	511 807,36	-	-	-	x	x	x	-0,48	0,00	0,00	0,00		
VI	Pozostałe kapitały (fundusze) rezerwowe	-	-	-	-	x	x	x	0,00	0,00	0,00	0,00		
VII	Zysk (strata) z lat ubiegłych	73 876 734,38	77 493 513,00	82 185 800,17	82 379 494,12	104,90	111,51	111,25	-69,75	-76,81	-75,97	-78,02		
VIII	Zysk (strata) netto	3 486 962,92	4 885 981,12	1 402 535,24	1 402 535,24	140,12	-5,55	-40,22	-3,29	-4,84	0,18	1,33		
IX	Odписы z zysku netto w ciągu roku obrotowego (wielkość ujemna)	-	-	-	-	x	x	x	0,00	0,00	0,00	0,00		
B	45 581 622,17	45 032 347,15	45 921 281,49	43 054 450,11	43 054 450,11	98,79	96,21	100,75	43,04	44,64	40,44	43,59		
I	Zobowiązania i rezerwy na zobowiązania													
I	Rezerwy na zobowiązania	667 772,41	525 500,00	668 551,00	593 879,00	60,56	68,44	77,04	0,82	0,52	0,55	0,63		
1	Rezerwa z tytułu odroczonego podatku dochodowego	-	-	-	-	x	x	x	0,00	0,00	0,00	0,00		
2	Rezerwa na świadczenia emerytalne i podobne	790 000,00	525 500,00	668 551,00	593 879,00	66,52	75,17	84,63	0,75	0,52	0,55	0,63		
-	długoterminowa	-	-	-	-	x	x	x	0,00	0,00	0,00	0,00		
-	krótkoterminowa	790 000,00	525 500,00	668 551,00	593 879,00	66,52	75,17	84,63	0,75	0,52	0,55	0,63		
3	Pozostałe rezerwy	77 772,41	-	-	-	x	x	x	0,07	0,00	0,00	0,00		
-	długoterminowe	-	-	-	-	x	x	x	0,00	0,00	0,00	0,00		
-	krótkoterminowe	77 772,41	-	-	-	x	x	x	0,07	0,00	0,00	0,00		
II	Zobowiązania długoterminowe	34 221 666,68	32 900 000,00	29 981 349,01	32 698 035,34	96,14	95,55	87,61	32,31	32,61	30,15	28,46		
I	Wobec jednostek powiązanych	-	-	-	-	x	x	x	0,00	0,00	0,00	0,00		
II	Wobec pozostałych jednostek	34 221 666,68	32 900 000,00	29 981 349,01	32 698 035,34	96,14	95,55	87,61	32,31	32,61	30,15	28,46		
III	Wobec jednostek powiązanych	34 221 666,68	32 900 000,00	29 981 349,01	32 698 035,34	96,14	95,55	87,61	32,31	32,61	30,15	28,46		
IV	Wobec pozostałych jednostek	-	-	-	-	x	x	x	0,00	0,00	0,00	0,00		

Starosta Powiatu Starachowickiego
w Starachowicach
J. Włoczyński
Stwierdzam, że sprawozdanie jest zgodne z stanem faktycznym.
Data: 2015.01.15
Miejsce: Starachowice

Struktura i dynamika źródeł finansowania majątku Powiatowego Zakładu Opieki Zdrowotnej w Starachowicach w latach 2011 - 2014

PASYWA	Stan na				Stan na	DYNAMIKA (C)				STRUKTURA (%)			
	31.12.2011	31.12.2012	31.12.2013	31.12.2014		2012	2013	2014	2011	2012	2013	2014	
1	2	3	4	5	6-3/2*100	7-4/2*100	8-5/2*100	9	10	11	12		
c) inne zobowiązania finansowe	-	-	-	-	-	x	x	0,00	0,00	0,00	0,00		
d) inne	-	-	158 035,34	153 015,65	-	x	x	0,00	0,00	0,15	0,15		
III Zobowiązania krótkoterminowe	10 089 727,67	10 736 478,34	9 640 210,39	10 661 720,68	106,41	95,55	105,67	9,53	10,64	8,89	10,12		
1 Wobec jednostek powiązanych	-	-	-	-	x	x	x	0,00	0,00	0,00	0,00		
a) z tytułu dostaw i usług, o okresie wymagalności:	-	-	-	-	x	x	x	0,00	0,00	0,00	0,00		
- do 12 miesięcy	-	-	-	-	x	x	x	0,00	0,00	0,00	0,00		
- powyżej 12 miesięcy	-	-	-	-	x	x	x	0,00	0,00	0,00	0,00		
b) inne	-	-	-	-	x	x	x	0,00	0,00	0,00	0,00		
2 Wobec pozostałych jednostek	8 137 966,71	9 118 791,21	9 323 862,50	10 368 227,90	112,05	114,57	127,41	7,68	9,04	8,60	9,84		
a) kredyty i pożyczki	760 833,32	240 000,00	-	-	31,54	0,00	0,00	0,72	0,24	0,00	0,00		
b) z tytułu emisji dłużnych papierów wartościowych	-	-	-	-	x	x	x	0,00	0,00	0,00	0,00		
c) inne zobowiązania finansowe	-	-	-	-	x	x	x	0,00	0,00	0,00	0,00		
d) z tytułu dostaw i usług, o okresie wymagalności:	2 535 542,16	3 373 726,43	4 231 277,82	5 115 040,17	133,06	166,88	201,73	2,39	3,34	3,90	4,86		
- do 12 miesięcy	2 535 542,16	2 885 232,60	3 995 692,36	5 081 138,50	113,79	157,59	200,40	2,39	2,86	3,68	4,82		
- powyżej 12 miesięcy	-	488 493,83	235 585,46	33 909,67	x	x	x	0,00	0,48	0,22	0,03		
e) zaliczki otrzymane na dostawy	-	-	-	-	x	x	x	0,00	0,00	0,00	0,00		
f) zobowiązania wetałowe	-	-	-	-	x	x	x	0,00	0,00	0,00	0,00		
g) z tytułu podatków, osł. ubezpieczeń i innych świadczeń	2 768 882,83	3 433 274,26	3 202 223,94	3 360 264,59	123,99	115,65	121,36	2,61	3,40	2,95	3,19		
b) z tytułu wynagrodzeń	1 523 311,31	1 739 358,59	1 734 869,07	1 679 043,33	114,18	113,89	110,22	1,44	1,72	1,60	1,59		
d) inne	549 397,39	332 431,93	155 491,67	213 871,81	60,51	28,30	38,93	0,52	0,33	0,14	0,20		
3 Fundusze specjalne	1 951 740,96	1 617 679,13	316 367,89	293 492,78	82,88	16,21	15,04	1,84	1,60	0,29	0,28		

Starostwo Powiatowe
w Starachowicach
ul. dr Witostawa Barłowskiiego 4
Świadcza zgodność
z oryginałem 30 CZE. 2015

Wz. Sekcja Powiatu
GŁÓWNY KLASYFIKATOR
mgr Szymon Kotowski

Struktura i dynamika źródeł finansowania majątku Powiatowego Zakładu Opieki Zdrowotnej w Starachowicach w latach 2011 - 2014

PASYWA	Stan na 31.12.2011	Stan na 31.12.2012	Stan na 31.12.2013	Stan na 31.12.2014	DYNAMIKA (%)				STRUKTURA (%)			
	2	3	4	5	2012	2013	2014	2011	2012	2013	2014	
					6-3/2*100	7-4/2*100	8-5/2*100	9	10	11	12	
IV Rozliczenia międzyokresowe	402 455,41	870 376,81	922 305,38	4 609 660,80	216,27	229,17	1 145,39	0,39	0,86	0,85	4,39	
I Ujemna wartość firmy	-	-	-	-	x	x	x	0,00	0,00	0,00	0,00	
2 Inne rozliczenia międzyokresowe	402 455,41	870 376,81	922 305,38	4 609 660,80	216,27	229,17	1 145,39	0,38	0,86	0,85	4,38	
- długoterminowe	289 242,99	709 473,39	737 858,45	2 952 307,51	x	x	x	0,27	0,70	0,68	2,80	
- krótkoterminowe	113 212,42	160 903,42	184 446,93	1 657 353,29	142,13	162,92	1 463,93	0,11	0,16	0,17	1,57	
PASYWA	151 094 873,18	145 917 500,73	151 392 896,99	1 170 569 857,22	96,32	100,13	99,84	110,04	110,01	114,92	118,76	

Starachowice, dnia 06.05.2015 rok

Sporządził:

Główny Księgowy
Powiatowego Zakładu Opieki Zdrowotnej
Magdalena Mostka

Zatwierdził:

Dyrektor
Powiatowego Zakładu Opieki Zdrowotnej
w Starachowicach

Sebastian Petrykowski

Starostwo Powiatowe
w Starachowicach
ul. dr Władysława Borkowskiego 4
Stwierdzam zgodność
z oryginałem

30 CZE. 2015

Wz. Sekcja Powiatowa
GRODZISZ
2015

Zestawienie oraz dynamika zmian w kapitale (funduszu) własnym Powiatowego Zakładu Opieki Zdrowotnej w Strachowicach
sporządzony za lata 2011 - 2014

Wiersz	Wyszczególnienie	DYNAMIKA (%)										
		2011 rok		2012 rok		2013 rok		2014 rok				
		3	4	5	6	7=4/3*100	8=5/3*100	9=6/3*100				
1	2											
4.	Kapitał (fundusz) zapasowy na początek okresu	0,00	0,00	0,00	0,00	0,00	0,00	x	x	x	x	x
4.1.	Zmiany kapitału (funduszu) zapasowego	0,00	0,00	0,00	0,00	0,00	0,00	x	x	x	x	x
	a) zwiększenie (z tytułu)	0,00	0,00	0,00	0,00	0,00	0,00	x	x	x	x	x
	- otrzymanych dotacji	0,00	0,00	0,00	0,00	0,00	0,00	x	x	x	x	x
	- inne	0,00	0,00	0,00	0,00	0,00	0,00	x	x	x	x	x
	b) zmniejszenie (z tytułu)	0,00	0,00	0,00	0,00	0,00	0,00	x	x	x	x	x
	- pokrycia straty	0,00	0,00	0,00	0,00	0,00	0,00	x	x	x	x	x
	- inne	0,00	0,00	0,00	0,00	0,00	0,00	x	x	x	x	x
4.2.	Stan kapitału (funduszu) zapasowego na koniec okresu	0,00	0,00	0,00	0,00	0,00	0,00	x	x	x	x	x
5.	Kapitał (fundusz) z aktualizacji wyceny na początek okresu - zmiany przyjętych zasad polityki rachunkowości	-511 807,26	-511 807,26	0,00	0,00	0,00	0,00	x	x	x	x	x
5.1.	Zmiany kapitału (funduszu) z aktualizacji wyceny	0,00	511 807,26	0,00	0,00	0,00	0,00	x	x	x	x	x
	a) zwiększenie (z tytułu)	0,00	511 807,26	0,00	0,00	0,00	0,00	x	x	x	x	x
	- wycena linii kablowych wg MSR nr 16	0,00	511 807,26	0,00	0,00	0,00	0,00	x	x	x	x	x
	b) zmniejszenie (z tytułu)	0,00	0,00	0,00	0,00	0,00	0,00	x	x	x	x	x
	- wycena linii kablowych wg MSR nr 16	0,00	0,00	0,00	0,00	0,00	0,00	x	x	x	x	x
5.2.	Kapitał (fundusz) z aktualizacji wyceny na koniec okresu	-511 807,26	0,00	0,00	0,00	0,00	0,00	x	x	x	x	x
6.	Pozostałe kapitały (fundusze) rezerwowe na początek okresu	0,00	0,00	0,00	0,00	0,00	0,00	x	x	x	x	x
6.1.	Zmiany pozostałych kapitałów (funduszy) rezerwowych	0,00	0,00	0,00	0,00	0,00	0,00	x	x	x	x	x
	a) zwiększenie (z tytułu)	0,00	0,00	0,00	0,00	0,00	0,00	x	x	x	x	x
	b) zmniejszenie (z tytułu)	0,00	0,00	0,00	0,00	0,00	0,00	x	x	x	x	x
6.2.	Pozostałe kapitały (fundusze) rezerwowe na koniec okresu	0,00	0,00	0,00	0,00	0,00	0,00	x	x	x	x	x
7.	Źysk (strata) z lat ubiegłych na początek okresu	-70 117 755,93	-73 876 734,38	-77 493 513,00	-82 379 494,12	-105,36	-110,52	105,36	110,52	117,49	117,49	117,49
7.1.	Źysk z lat ubiegłych na początek okresu	0,00	0,00	0,00	0,00	0,00	0,00	x	x	x	x	x
7.2.	Źysk z lat ubiegłych na początek okresu	0,00	0,00	0,00	0,00	0,00	0,00	x	x	x	x	x
7.3.	Źysk z lat ubiegłych na początek okresu	0,00	0,00	0,00	0,00	0,00	0,00	x	x	x	x	x
7.4.	Źysk z lat ubiegłych na początek okresu	0,00	0,00	0,00	0,00	0,00	0,00	x	x	x	x	x
7.5.	Źysk z lat ubiegłych na początek okresu	0,00	0,00	0,00	0,00	0,00	0,00	x	x	x	x	x
7.6.	Źysk z lat ubiegłych na początek okresu	0,00	0,00	0,00	0,00	0,00	0,00	x	x	x	x	x
7.7.	Źysk z lat ubiegłych na początek okresu	0,00	0,00	0,00	0,00	0,00	0,00	x	x	x	x	x
7.8.	Źysk z lat ubiegłych na początek okresu	0,00	0,00	0,00	0,00	0,00	0,00	x	x	x	x	x
7.9.	Źysk z lat ubiegłych na początek okresu	0,00	0,00	0,00	0,00	0,00	0,00	x	x	x	x	x
7.10.	Źysk z lat ubiegłych na początek okresu	0,00	0,00	0,00	0,00	0,00	0,00	x	x	x	x	x
7.11.	Źysk z lat ubiegłych na początek okresu	0,00	0,00	0,00	0,00	0,00	0,00	x	x	x	x	x
7.12.	Źysk z lat ubiegłych na początek okresu	0,00	0,00	0,00	0,00	0,00	0,00	x	x	x	x	x
7.13.	Źysk z lat ubiegłych na początek okresu	0,00	0,00	0,00	0,00	0,00	0,00	x	x	x	x	x
7.14.	Źysk z lat ubiegłych na początek okresu	0,00	0,00	0,00	0,00	0,00	0,00	x	x	x	x	x
7.15.	Źysk z lat ubiegłych na początek okresu	0,00	0,00	0,00	0,00	0,00	0,00	x	x	x	x	x
7.16.	Źysk z lat ubiegłych na początek okresu	0,00	0,00	0,00	0,00	0,00	0,00	x	x	x	x	x
7.17.	Źysk z lat ubiegłych na początek okresu	0,00	0,00	0,00	0,00	0,00	0,00	x	x	x	x	x
7.18.	Źysk z lat ubiegłych na początek okresu	0,00	0,00	0,00	0,00	0,00	0,00	x	x	x	x	x
7.19.	Źysk z lat ubiegłych na początek okresu	0,00	0,00	0,00	0,00	0,00	0,00	x	x	x	x	x
7.20.	Źysk z lat ubiegłych na początek okresu	0,00	0,00	0,00	0,00	0,00	0,00	x	x	x	x	x
7.21.	Źysk z lat ubiegłych na początek okresu	0,00	0,00	0,00	0,00	0,00	0,00	x	x	x	x	x
7.22.	Źysk z lat ubiegłych na początek okresu	0,00	0,00	0,00	0,00	0,00	0,00	x	x	x	x	x
7.23.	Źysk z lat ubiegłych na początek okresu	0,00	0,00	0,00	0,00	0,00	0,00	x	x	x	x	x
7.24.	Źysk z lat ubiegłych na początek okresu	0,00	0,00	0,00	0,00	0,00	0,00	x	x	x	x	x
7.25.	Źysk z lat ubiegłych na początek okresu	0,00	0,00	0,00	0,00	0,00	0,00	x	x	x	x	x
7.26.	Źysk z lat ubiegłych na początek okresu	0,00	0,00	0,00	0,00	0,00	0,00	x	x	x	x	x
7.27.	Źysk z lat ubiegłych na początek okresu	0,00	0,00	0,00	0,00	0,00	0,00	x	x	x	x	x
7.28.	Źysk z lat ubiegłych na początek okresu	0,00	0,00	0,00	0,00	0,00	0,00	x	x	x	x	x
7.29.	Źysk z lat ubiegłych na początek okresu	0,00	0,00	0,00	0,00	0,00	0,00	x	x	x	x	x
7.30.	Źysk z lat ubiegłych na początek okresu	0,00	0,00	0,00	0,00	0,00	0,00	x	x	x	x	x
7.31.	Źysk z lat ubiegłych na początek okresu	0,00	0,00	0,00	0,00	0,00	0,00	x	x	x	x	x
7.32.	Źysk z lat ubiegłych na początek okresu	0,00	0,00	0,00	0,00	0,00	0,00	x	x	x	x	x
7.33.	Źysk z lat ubiegłych na początek okresu	0,00	0,00	0,00	0,00	0,00	0,00	x	x	x	x	x
7.34.	Źysk z lat ubiegłych na początek okresu	0,00	0,00	0,00	0,00	0,00	0,00	x	x	x	x	x
7.35.	Źysk z lat ubiegłych na początek okresu	0,00	0,00	0,00	0,00	0,00	0,00	x	x	x	x	x
7.36.	Źysk z lat ubiegłych na początek okresu	0,00	0,00	0,00	0,00	0,00	0,00	x	x	x	x	x
7.37.	Źysk z lat ubiegłych na początek okresu	0,00	0,00	0,00	0,00	0,00	0,00	x	x	x	x	x
7.38.	Źysk z lat ubiegłych na początek okresu	0,00	0,00	0,00	0,00	0,00	0,00	x	x	x	x	x
7.39.	Źysk z lat ubiegłych na początek okresu	0,00	0,00	0,00	0,00	0,00	0,00	x	x	x	x	x
7.40.	Źysk z lat ubiegłych na początek okresu	0,00	0,00	0,00	0,00	0,00	0,00	x	x	x	x	x
7.41.	Źysk z lat ubiegłych na początek okresu	0,00	0,00	0,00	0,00	0,00	0,00	x	x	x	x	x
7.42.	Źysk z lat ubiegłych na początek okresu	0,00	0,00	0,00	0,00	0,00	0,00	x	x	x	x	x
7.43.	Źysk z lat ubiegłych na początek okresu	0,00	0,00	0,00	0,00	0,00	0,00	x	x	x	x	x
7.44.	Źysk z lat ubiegłych na początek okresu	0,00	0,00	0,00	0,00	0,00	0,00	x	x	x	x	x
7.45.	Źysk z lat ubiegłych na początek okresu	0,00	0,00	0,00	0,00	0,00	0,00	x	x	x	x	x
7.46.	Źysk z lat ubiegłych na początek okresu	0,00	0,00	0,00	0,00	0,00	0,00	x	x	x	x	x
7.47.	Źysk z lat ubiegłych na początek okresu	0,00	0,00	0,00	0,00	0,00	0,00	x	x	x	x	x
7.48.	Źysk z lat ubiegłych na początek okresu	0,00	0,00	0,00	0,00	0,00	0,00	x	x	x	x	x
7.49.	Źysk z lat ubiegłych na początek okresu	0,00	0,00	0,00	0,00	0,00	0,00	x	x	x	x	x
7.50.	Źysk z lat ubiegłych na początek okresu	0,00	0,00	0,00	0,00	0,00	0,00	x	x	x	x	x
7.51.	Źysk z lat ubiegłych na początek okresu	0,00	0,00	0,00	0,00	0,00	0,00	x	x	x	x	x
7.52.	Źysk z lat ubiegłych na początek okresu	0,00	0,00	0,00	0,00	0,00	0,00	x	x	x	x	x
7.53.	Źysk z lat ubiegłych na początek okresu	0,00	0,00	0,00	0,00	0,00	0,00	x	x	x	x	x
7.54.	Źysk z lat ubiegłych na początek okresu	0,00	0,00	0,00	0,00	0,00	0,00	x	x	x	x	x
7.55.	Źysk z lat ubiegłych na początek okresu	0,00	0,00	0,00	0,00	0,00	0,00	x	x	x	x	x
7.56.	Źysk z lat ubiegłych na początek okresu	0,00	0,00	0,00	0,00	0,00	0,00	x	x	x	x	x
7.57.	Źysk z lat ubiegłych na początek okresu	0,00	0,00	0,00	0,00	0,00	0,00	x	x	x	x	x
7.58.	Źysk z lat ubiegłych na początek okresu	0,00	0,00	0,00	0,00	0,00	0,00	x	x	x	x	x
7.59.	Źysk z lat ubiegłych na początek okresu	0,00	0,00	0,00	0,00	0,00	0,00	x	x	x	x	x
7.60.	Źysk z lat ubiegłych na początek okresu	0,00	0,00	0,00	0,00	0,00	0,00	x	x	x	x	x
7.61.	Źysk z lat ubiegłych na początek okresu	0,00	0,00	0,00	0,00	0,00	0,00	x	x	x	x	x
7.62.	Źysk z lat ubiegłych na początek okresu	0,00	0,00	0,00	0,00	0,00	0,00	x	x	x	x	x
7.63.	Źysk z lat ubiegłych na początek okresu	0,00	0,00	0,00	0,00	0,00	0,00	x	x	x	x	x
7.64.	Źysk z lat ubiegłych na początek okresu	0,00	0,00	0,00	0,00	0,00	0,00	x	x	x	x	x
7.65.	Źysk z lat ubiegłych na początek okresu	0,00	0,00	0,00	0,00	0,00	0,00	x	x	x	x	x
7.66.	Źysk z lat ubiegłych na początek okresu	0,00	0,00	0,00	0,00	0,00	0,00	x	x	x	x	x
7.67.	Źysk z lat ubiegłych na początek okresu	0,00	0,00	0,00	0,00	0,00	0,00	x	x	x	x	x
7.68.	Źysk z lat ubiegłych na początek okresu	0,00	0,00	0,00	0,00	0,00	0,00	x	x	x	x	x
7.69.	Źysk z lat ubiegłych na początek okresu	0,00	0,00	0,00	0,00	0,00	0,00	x	x	x	x	x
7.70.	Źysk z lat ubiegłych na początek okresu	0,00	0,00	0,00	0,00	0,00	0,00	x	x	x	x	x
7.71.	Źysk z lat ubiegłych na początek okresu	0,00	0,00	0,00	0,00	0,00	0,00	x	x	x	x	x
7.72.	Źysk z lat ubiegłych na początek okresu	0,00	0,00	0,00	0,00	0,00	0,00	x	x	x	x	x
7.73.												

Zestawienie oraz dynamika zmian w kapitale (funduszu) własnym Powiatowego Zakładu Opieki Zdrowotnej w Strachowicach
sporządzone za lata 2011 - 2014

Wiersz	Wyszczególnienie	2011 rok					2012 rok					2013 rok					2014 rok					DYNAMIKA (%)						
		3					4					5					6					2012		2013		2014		
																						7=4/3*100	8=5/3*100	9=6/3*100				
1	2	109 897 419,64	0,00	106 285 584,96	100 885 173,57	108 438 446,88	184 285 961,28	0,00	184 290 905,22	183 264 667,69	190 624 247,05	4 943,94	-1 026 237,53	13 272,24	7 359 579,36	1 031 744,08	27 930,42	0,00	13 272,24	7 359 579,36	1 031 744,08	0,00	0,00	0,00	x	x	x	x
I.	Kapitał (fundusz) własny na początek okresu (BO) - zmiany przyjętych zasad (polityki) rachunkowości - korekty błędów podstawowych																											
I.a.	Kapitał (fundusz) własny na początek okresu (BO), po korektach	109 897 419,64	0,00	109 902 363,58	100 885 173,57	108 438 446,88	184 285 961,28	0,00	183 264 667,69	190 624 247,05	190 624 247,05	4 943,94	-1 026 237,53	13 272,24	7 359 579,36	1 031 744,08	27 930,42	0,00	13 272,24	7 359 579,36	1 031 744,08	0,00	0,00	0,00	x	x	x	x
1.	Kapitał (fundusz) podstawowy na początek okresu																											
I.1	Zmiany kapitału (funduszu) podstawowego	4 943,94	0,00	-1 026 237,53	7 359 579,36	-4 503 376,39	27 930,42	0,00	13 272,24	7 359 579,36	1 031 744,08	27 930,42	0,00	13 272,24	7 359 579,36	1 031 744,08	27 930,42	0,00	13 272,24	7 359 579,36	1 031 744,08	0,00	0,00	0,00	x	x	x	x
	a) zwiększenie (z tytułu)																											
	- dotacji zwiększających kapitał zgodnie z ustawą																											
	- otrzymanych nieodpłatnie środków trwałych																											
	- otrzymanych darów o charakterze majątku trwałego																											
	b) zmniejszenie (z tytułu)																											
	- zwrot środków trwałych do organu założycielskiego																											
	- likwidacja środków trwałych nie w pełni umorzonych																											
	- wycena linii kablowej według MSR numer 16 (2010 rok)																											
	- zmiana formy przekazania środków trwałych przez organ założycielski																											
	- zmiana przyjętych zasad (polityki) rachunkowości																											
I.2.	Kapitał (fundusz) podstawowy na koniec okresu	184 290 905,22	0,00	183 264 667,69	190 624 247,05	186 120 870,66	184 290 905,22	0,00	183 264 667,69	190 624 247,05	186 120 870,66	184 290 905,22	0,00	183 264 667,69	190 624 247,05	186 120 870,66	184 290 905,22	0,00	183 264 667,69	190 624 247,05	186 120 870,66	99,44	103,44	100,00	x	x	x	x
2.	Należne wpłaty na kapitał podstawowy na początek okresu																											
2.1.	Zmiana należnych wpłat na kapitał podstawowy																											
	a) zwiększenie (z tytułu)																											
	b) zmniejszenie (z tytułu)																											
2.2.	Należne wpłaty na kapitał podstawowy na koniec okresu																											
3.	Udziały (akcje) własne na początek okresu																											
	a) zwiększenie (z tytułu)																											
	b) zmniejszenie (z tytułu)																											
3.1.	Udziały (akcje) własne na koniec okresu																											
	a) zwiększenie (z tytułu)																											
	b) zmniejszenie (z tytułu)																											
	Udziały (akcje) własne na koniec okresu																											
	a) zwiększenie (z tytułu)																											
	b) zmniejszenie (z tytułu)																											
	Udziały (akcje) własne na koniec okresu																											
	a) zwiększenie (z tytułu)																											
	b) zmniejszenie (z tytułu)																											
	Udziały (akcje) własne na koniec okresu																											
	a) zwiększenie (z tytułu)																											
	b) zmniejszenie (z tytułu)																											

Wz. Sekretarz Powiatu
GŁÓWNY BIURO
STRAHOWICE

Zestawienie oraz dynamika zmian w kapitale (funduszu) własnym Powiatowego Zakładu Opieki Zdrowotnej w Strachowicach
sporządzony za lata 2011 - 2014

Wiersz	Wyszczególnienie	2011 rok				2012 rok				2013 rok				2014 rok				DYNAMIKA (%)					
		3				4				5				6				2012		2013		2014	
		0,00				0,00				0,00				0,00				7=4/3*100		8=5/3*100		9=6/3*100	
I	2	0,00				0,00				0,00				0,00				x		x		x	
	a) zwiększenie (z tytułu)	0,00				0,00				0,00				0,00				x		x		x	
	- podziału zysku z lat ubiegłych	0,00				0,00				0,00				0,00				x		x		x	
	b) zmniejszenie (z tytułu)	0,00				0,00				0,00				0,00				x		x		x	
7.3.	Zysk z lat ubiegłych na koniec okresu	0,00				0,00				0,00				0,00				x		x		x	
7.4.	Strata z lat ubiegłych na początek okresu,	-70 117 755,93				-73 876 734,38				-77 493 513,00				-82 379 494,12				105,36		110,52		117,49	
	- zmiany przyjętych zasad (polityki) rachunkowości	0,00				0,00				0,00				0,00				x		x		x	
	- korekty błędów podstawowych	0,00				0,00				0,00				0,00				x		x		x	
7.5.	Strata z lat ubiegłych na początek okresu, po korektach	-70 117 755,93				-73 876 734,38				-77 493 513,00				-82 379 494,12				105,36		110,52		117,49	
	a) zwiększenie (z tytułu)	-3 758 978,45				-3 616 778,62				-4 885 981,12				0,00				96,22		129,98		0,00	
	- przeniesienia straty z lat ubiegłych do pokrycia	3 758 978,45				3 616 778,62				4 885 981,12				0,00				96,22		129,98		0,00	
	b) zmniejszenie z tytułu pokrycia kapitałem własnym	0,00				0,00				0,00				0,00				x		x		x	
	- przeniesienia zysku z lat ubiegłych	0,00				0,00				0,00				0,00				x		x		x	
7.6.	Strata z lat ubiegłych na koniec okresu	-73 876 734,38				-77 493 513,00				-82 379 494,12				-82 185 800,17				104,90		111,51		111,25	
7.7.	Zysk (strata) z lat ubiegłych na koniec okresu	-73 876 734,38				-77 493 513,00				-82 379 494,12				-82 185 800,17				104,90		111,51		111,25	
8.	Wynik netto	-3 616 778,62				-4 885 981,12				-193 693,95				1 402 535,24				135,09		-5,36		-38,78	
	a) zysk netto	0,00				0,00				0,00				0,00				x		x		x	
	b) strata netto	3 616 778,62				4 885 981,12				193 693,95				1 402 535,24				135,09		0,00		0,00	
	c) odpisy z zysku	0,00				0,00				0,00				0,00				x		x		x	
II.	Kapitał (fundusz) własny na koniec okresu (BZ)	106 285 584,96				100 885 173,57				108 438 446,88				105 337 605,73				94,92		102,03		99,11	
III.	Kapitał (fundusz) własny, po uwzględnieniu proponowanego podziału zysku (pokrycia straty)	106 285 584,96				100 885 173,57				108 438 446,88				105 337 605,73				94,92		102,03		99,11	

Starachowice, dnia 06.05.2015 rok

Starostwo Powiatowe
w Starachowicach
dr Władysława Borkowskiego 4
Stwierdzam zgodność

z oryginałem 30 CZE. 2015

Sporządził:

Główny Księgowy
Powiatowego Zakładu Opieki Zdrowotnej
Magdalena Moskal

Zatwierdził:

Prezesa Zarządu Powiatowego Zakładu Opieki Zdrowotnej
w Starachowicach

Seb. Cioch Parafianowski

Rachunek zysków i strat Powiatowego Zakładu Opieki Zdrowotnej w Starachowicach w latach 2011 - 2014

Wiersz	Treść	od 01-01-2011 do 31-12-2011	od 01-01-2012 do 31-12-2012	od 01-01-2013 do 31-12-2013	od 01-01-2014 do 31-12-2014
I	2	3	4	5	6
A.	Przychody netto ze sprzedaży i zrównane z nimi, w tym:	65 949 625,85	73 103 458,88	78 546 040,10	83 236 141,04
I.	- od jednostek powiązanych	0,00	0,00	0,00	
I.	Przychody netto ze sprzedaży produktów	65 907 308,70	73 060 187,31	78 517 142,53	83 237 035,46
II.	Zmiana stanu produktów (zwiększenie - wartość dodatnia, zmniejszenia - wartość ujemna)	-223 424,22	-226 834,49	-287 520,60	-368 354,50
III.	Koszt wytworzenia produktów na własne potrzeby jednostki	253 741,37	257 860,75	304 291,32	355 460,08
IV.	Przychody netto ze sprzedaży towarów i materiałów	12 000,00	12 245,31	12 126,85	12 000,00
B.	Koszty działalności operacyjnej	68 837 202,41	76 963 957,56	79 000 323,22	79 501 686,79
I.	Amortyzacja	8 626 713,30	8 222 914,27	8 142 003,42	6 541 298,60
II.	Zużycie materiałów i energii	13 513 750,44	17 235 618,84	18 989 584,96	19 777 467,02
III.	Usługi obce	14 222 394,59	16 470 457,61	17 115 464,20	17 728 382,84
IV.	Podatki i opłaty, w tym:	266 023,50	274 754,59	283 745,85	421 793,45
	- podatek akcyzowy	0,00	0,00	0,00	0,00
V.	Wynagrodzenia	26 541 491,17	28 925 935,59	28 576 927,05	28 986 912,85
VI.	Ubezpieczenia społeczne i inne świadczenia	5 328 955,80	5 395 224,88	5 417 088,94	5 593 758,76
VII.	Pozostałe koszty rodzajowe	325 873,61	426 806,47	463 381,95	440 073,27
VIII.	Wartość sprzedanych towarów i materiałów	12 000,00	12 245,31	12 126,85	12 000,00
C.	Zysk (strata) ze sprzedaży (A-B)	-2 887 576,56	-3 860 498,68	-454 283,12	3 734 454,25
D.	Pozostałe przychody operacyjne	6 660 836,79	2 960 505,47	5 094 931,20	5 346 251,21
I.	Zysk ze zbycia niefinansowych aktywów trwałych	5 518,94	2 766,64	0,00	0,00
II.	Dotacje	820 328,66	976 718,76	1 927 768,97	2 227 424,71
III.	Inne przychody operacyjne	5 834 989,19	1 981 020,07	3 167 162,23	3 118 826,50
E.	Pozostałe koszty operacyjne	5 633 593,97	2 234 365,90	3 338 218,06	6 576 936,93
I.	Strata ze zbycia niefinansowych aktywów trwałych	0,00	0,00	12 068,80	88 572,40
II.	Aktualizacja wartości aktywów niefinansowych	0,00	0,00	802 418,72	1 826 951,96
III.	Inne koszty operacyjne	5 633 593,97	2 234 365,90	2 523 730,54	4 661 412,57
F.	Zysk (strata) z działalności operacyjnej (C+D-E)	-1 860 333,74	-3 134 359,11	1 302 430,02	2 503 768,53
G.	Przychody finansowe	98 393,43	134 022,74	383 203,78	132 876,81

Starostwo Powiatowe

w Starachowicach

ul. dr Władysława Borkowskiego 4

Stwierdzam zgodność

z oryginałem 30 CZE. 2015

mgr Sławomir Kozłowski

Gródek Mielny

62-500 Starachowice

Starostwo Powiatowe

Rachunek zysków i strat Powiatowego Zakładu Opieki Zdrowotnej w Starachowicach w latach 2011 - 2014

Wiersz	Treść	od 01-01-2011 do 31-12-2011	od 01-01-2012 do 31-12-2012	od 01-01-2013 do 31-12-2013	od 01-01-2014 do 31-12-2014
	2	3	4	5	6
I.	Dywidendy i udziały w zyskach, w tym: - od jednostek powiązanych	0,00	0,00	0,00	0,00
II.	Odsetki, w tym: - od jednostek powiązanych	98 393,43	134 022,74	358 700,99	117 123,09
III.	Zysk ze zbycia inwestycji	0,00	0,00	0,00	0,00
IV.	Aktualizacja wartości inwestycji	0,00	0,00	0,00	0,00
V.	Inne	0,00	0,00	24 502,79	15 753,72
H.	Koszty finansowe	1 725 022,61	1 885 644,75	1 491 939,85	1 234 110,10
I.	Odsetki, w tym: - dla jednostek powiązanych	1 718 858,96	1 876 160,75	1 451 206,20	1 205 943,31
II.	Strata ze zbycia inwestycji	0,00	0,00	0,00	0,00
III.	Aktualizacja wartości inwestycji	0,00	0,00	0,00	0,00
IV.	Inne	6 163,65	9 484,00	40 733,65	28 166,79
I.	Zysk (strata) z działalności gospodarczej (F+G-H)	-3 486 962,92	-4 885 981,12	193 693,95	1 402 535,24
J.	Wynik zdarzeń nadzwyczajnych (I+J:II)	0,00	0,00	0,00	0,00
I.	Zyski nadzwyczajne	0,00	0,00	0,00	0,00
II.	Straty nadzwyczajne	0,00	0,00	0,00	0,00
K.	Zysk (strata) brutto (I+J)	-3 486 962,92	-4 885 981,12	193 693,95	1 402 535,24
L.	Podatek dochodowy	0,00	0,00	0,00	0,00
M.	Pozostałe obowiązkowe zmniejszenia zysku (zwiększenia straty)	0,00	0,00	0,00	0,00
N.	Zysk (strata) netto (K+L-M)	-3 486 962,92	-4 885 981,12	193 693,95	1 402 535,24

Starachowice, dnia 06.05.2015 rok

Starostwo Powiatowe
w Starachowicach
ul. dr Władysława Barakowskiego 4
Świadczyłam zgodność
z oryginałem

30 CZE. 2015

Starostwo Powiatowe
w Starachowicach
ul. dr Władysława Barakowskiego 4
41-100 Starachowice

Sporządził:

Główny Księgowy
Powiatowego Zakładu Opieki Zdrowotnej
Magdalena Meskal

Zatwierdził:

D Y R E K T O R
Powiatowego Zakładu Opieki Zdrowotnej
w Starachowicach
Sebastian Petrykowski

Struktura i dynamika rachunku zysków i strat Powiatowego Zakładu Opieki Zdrowotnej w Starachowicach w latach 2011 - 2014

Wiersz	Treść	DYNAMIKA (%)				STRUKTURA (%)							
		2011-2011		2011-100		2011		2012		2013		2014	
		3	4	5	6	7-4/3*100	8-5/3*100	9-6/3*100	10	11	12	13	
I.	Przychody netto ze sprzedaży i zrównane z nimi, w tym: - od jednostek powiązanych	65 949 625,85 0,00	73 103 458,88 0,00	78 546 040,10 0,00	83 236 141,04 0,00	110,85 x	119,10 x	126,21 x	100,00 x	100,00 x	100,00 x	100,00 x	
II.	Przychody netto ze sprzedaży produktów	65 907 308,70	73 060 187,31	78 517 142,53	83 237 035,46	110,85	119,13	126,29	99,94	99,94	99,94	100,00	
III.	Zmiana stanu produktów (zwiększenie - wartość dodatnia, zmniejszenia - wartość ujemna)	-223 424,22	-226 834,49	-287 520,60	-368 354,50	101,53	128,69	164,87	-0,34	-0,31	-0,37	-0,44	
IV.	Koszty wytworzenia produktów na własne potrzeby jednostki	253 741,37	257 860,75	304 291,32	355 460,08	101,62	119,92	140,09	0,38	0,35	0,39	0,43	
V.	Przychody netto ze sprzedaży towarów i materiałów	12 000,00	12 245,31	12 126,85	12 000,00	102,04	101,06	100,00	0,02	0,02	0,02	0,01	
VI.	Koszty działalności operacyjnej	66 837 202,41	76 963 957,56	79 000 323,22	79 501 686,79	111,81	114,76	115,49	104,38	105,28	100,58	95,51	
VII.	Amortyzacja	8 626 715,30	8 222 914,27	8 142 003,42	6 541 298,60	95,32	94,38	75,83	13,08	11,25	10,37	7,86	
VIII.	Zużycie materiałów i energii	13 513 750,44	17 235 618,84	18 989 584,96	19 777 467,02	127,54	140,52	146,35	20,49	23,58	24,18	23,76	
IX.	Usługi obce	14 222 394,59	16 470 457,61	17 115 464,20	17 728 382,84	115,81	120,34	124,65	21,57	22,53	21,79	21,30	
X.	Podatki i opłaty, w tym: - podatek akcyzowy	266 023,50 0,00	274 754,59 0,00	283 745,85 0,00	421 793,45 0,00	103,28 x	106,66 x	158,55 x	0,40 x	0,38 x	0,36 x	0,51 x	
XI.	Wynagrodzenia	26 541 491,17	28 925 935,59	28 576 927,05	28 986 912,85	108,98	107,67	109,21	40,25	39,57	36,38	34,82	
XII.	Ubezpieczenia społeczne i inne świadczenia	5 328 955,80	5 395 234,88	5 417 086,94	5 593 758,76	101,24	101,65	104,97	8,08	7,38	6,90	6,72	
XIII.	Pozostałe koszty rodzajowe	325 873,61	426 806,47	463 381,95	440 073,27	130,97	142,20	135,04	0,49	0,58	0,59	0,53	
XIV.	Wartość sprzedanych towarów i materiałów	12 000,00	12 245,31	12 126,85	12 000,00	102,04	101,06	100,00	0,02	0,02	0,02	0,01	
XV.	Zysk (strata) ze sprzedaży (A-B)	-2 887 576,56	-3 860 498,68	-454 283,12	3 734 454,25	133,69	15,73	-129,33	-4,38	-5,28	-0,58	4,49	
XVI.	Pozostałe przychody operacyjne	6 660 836,79	5 960 505,47	5 094 831,20	5 346 251,21	-44,45	76,49	80,26	10,10	4,05	6,49	6,42	

Starostwo Powiatowe

w Starachowicach

I. dr Władysława Borkowskiego 4

Stwierdzam zgodność

Z oryginałem z dnia 2014

WZ. SĄDOWA I POWIATOWA
GŁÓWNY BIURO KRAJOWY
ul. Śmigły 1, Starachowice

Struktura i dynamika rachunku zysków i strat Powiatowego Zakładu Opieki Zdrowotnej w Starachowicach w latach 2011- 2014

Więsz	Treść	DYNAMIKA (%)			STRUKTURA (%)							
		2011-2010	2012-2011	2013-2012	2011	2012	2013	2014				
I	2	3	4	5	6	7-4/3*100	8-5/3*100	9-6/3*100	10	11	12	13
I.	Zysk ze zbycia niefinansowych aktywów trwałych	5 518,94	2 766,64	0,00	0,00	50,13	0,00	0,00	0,01	0,00	0,00	0,00
II.	Dobycie	820 328,66	976 718,76	1 927 768,97	2 227 424,71	119,06	235,00	271,53	1,24	1,34	2,45	2,68
III.	Inne przychody operacyjne	5 834 989,19	1 981 020,07	3 167 162,23	3 118 826,50	33,95	54,28	53,45	8,85	2,71	4,03	3,75
E.	Pozostałe koszty operacyjne	5 633 593,97	2 234 365,90	3 338 218,06	6 576 936,93	39,66	59,26	116,74	8,54	3,06	4,25	7,90
I.	Strata ze zbycia niefinansowych aktywów trwałych	0,00	0,00	12 068,80	88 572,40	x	x	x	x	x	0,02	0,11
II.	Aktualizacja wartości aktywów niefinansowych	0,00	0,00	802 418,72	1 826 951,96	x	x	x	x	x	1,02	2,15
III.	Inne koszty operacyjne	5 633 593,97	2 234 365,90	2 523 730,54	4 661 412,57	39,66	44,80	82,74	8,54	3,06	3,21	5,60
F.	Zysk (strata) z działalności operacyjnej (C+D-E)	-1 860 333,74	-3 134 859,11	1 302 430,02	2 503 768,53	168,48	-70,01	-134,59	-2,82	-4,29	1,66	3,01
G.	Przychody finansowe	98 393,43	134 022,74	983 203,79	132 876,81	136,21	399,46	135,05	0,15	0,18	0,49	0,16
I.	Dywidendy i udziały w zyskach, w tym:	0,00	0,00	0,00	0,00	x	x	x	x	x	x	x
	- od jednostek powiązanych	0,00	0,00	0,00	0,00	x	x	x	x	x	x	x
II.	Odsetki, w tym:	98 393,43	134 022,74	358 700,99	117 123,09	136,21	364,56	119,04	0,15	0,18	0,46	0,14
	- od jednostek powiązanych	0,00	0,00	0,00	0,00	x	x	x	x	x	x	x
III.	Zysk ze zbycia inwestycji	0,00	0,00	0,00	0,00	x	x	x	x	x	x	x
IV.	Aktualizacja wartości inwestycji	0,00	0,00	0,00	0,00	x	x	x	x	x	x	x
V.	Inne	0,00	0,00	24 502,79	15 753,72	x	x	x	x	x	0,03	0,02
H.	Koszty finansowe	1 725 022,81	1 885 644,75	1 491 939,85	1 234 110,10	109,31	86,49	71,54	2,62	2,58	1,90	1,49
I.	Odsetki, w tym:	1 718 858,96	1 876 160,75	1 451 206,20	1 205 943,31	109,15	84,43	70,16	2,61	2,57	1,85	1,45

Starostwo Powiatowe
w Starachowicach
ul. dr. Władysława Bartoskiego 4
Stwierdzam zgodność
z oryginałami 30 CZE. 2015

Wzrostowa, Forymowa
GŁÓWNY BIURO
mgr Szymon Kowalski

Struktura i dynamika rachunku zysków i strat Powiatowego Zakładu Opieki Zdrowotnej w Starachowicach w latach 2011-2014

Wiersz	Treść	od 01-01-2011 do 31-12-2011		od 01-01-2012 do 31-12-2012		od 01-01-2013 do 31-12-2013		od 01-01-2014 do 31-12-2014		DYNAMIKA (%)				STRUKTURA (%)			
		3	0,00	4	0,00	5	0,00	6	0,00	7-4/3*100	8-5/3*100	9-6/3*100	2011	2012	2013	2014	
I.	- dla jednostek powiązanych		0,00		0,00		0,00		0,00	x	x	x	x	x	x	x	
II.	Strata ze zbycia inwestycji		0,00		0,00		0,00		0,00	x	x	x	x	x	x	x	
III.	Aktualizacja wartości inwestycji		0,00		0,00		0,00		0,00	x	x	x	x	x	x	x	
IV.	Inne	6 163,65		9 484,00		40 733,65		28 166,79		153,87	660,87	0,01	0,01	0,05	0,05	0,05	
A.	Zysk (strata) z działalności gospodarczej (P+C-H)	-3 486 962,92		-4 885 981,12		193 693,95		1 402 535,24		140,12	-5,53	-5,29	-6,68	0,25	1,69	1,69	
B.	Wynik zdarzeń nadzwyczajnych (I-I1)	0,00		0,00		0,00		0,00		x	x	x	x	x	x	x	
I.	Zyski nadzwyczajne	0,00		0,00		0,00		0,00		x	x	x	x	x	x	x	
II.	Straty nadzwyczajne	0,00		0,00		0,00		0,00		x	x	x	x	x	x	x	
K.	Zysk (strata) brutto (I+II)	-3 486 962,92		-4 885 981,12		193 693,95		1 402 535,24		140,12	-5,53	-5,29	-6,68	0,25	1,69	1,69	
L.	Podatek dochodowy	0,00		0,00		0,00		0,00		x	x	x	x	x	x	x	
M.	Pozostałe obowiązkowe zmniejszenia zysku (zwiększenia straty)	0,00		0,00		0,00		0,00		x	x	x	x	x	x	x	
N.	Zysk (strata) netto (K-L-M)	-3 486 962,92		-4 885 981,12		193 693,95		1 402 535,24		140,12	-5,53	-5,29	-6,68	0,25	1,69	1,69	

Starachowice, dnia 06.05.2015 rok

Starostwo Powiatowe
w Starachowicach
ul. dr Władysława Burlikowskiego 4
Stwierdzam zgodność
z oryginałem

Sporządził:

Główny Księgowy
Powiatowego Zakładu Opieki Zdrowotnej
Magdalena Moskal

Zatwierdził:

DYREKTOR
Powiatowego Zakładu Opieki Zdrowotnej
w Starachowicach
Sebastian Petrykowski

30 CZE. 2015

Wzrost: 1,70 m
Ciężar ciała: 75 kg
Magałkiewicz
mgr Sebastian Petrykowski