

## WYBORY DO RADY POWIATU

Okręg wyborczy nr:	*	3	Liczba mandatów:	*	4
--------------------	---	---	------------------	---	---

### ZESTAWIENIE WYNIKÓW GŁOSOWANIA I PODZIAŁU MANDATÓW W OKRĘGU WYBORCZYM

Zestawienie wyników głosowania i podziału mandatów w okręgu wyborczym nr 3, utworzonym dla wyboru Rady Powiatu w Starachowicach sporządzone dnia 18 listopada 2014 przez Powiatową Komisję Wyborczą w Starachowicach. Komisja stwierdza, że otrzymała protokoły głosowania od 21 obwodowych komisji wyborczych właściwych do przeprowadzenia głosowania w okręgu i na podstawie tych protokołów ustaliła następujące wyniki głosowania w okręgu:

1	Liczba wyborców uprawnionych do głosowania ( <i>umieszczonych w spisie, z uwzględnieniem dodatkowych formularzy</i> ) w chwili zakończenia głosowania	*	1	5	9	6	6
2	Liczba wyborców, którym wydano karty do głosowania ( <i>liczba podpisów w spisie oraz adnotacje „odmowa podpisu”</i> )	*	*	9	7	0	9
3	Liczba wyborców głosujących przez pełnomocnika ( <i>liczba kart do głosowania wydanych na podstawie otrzymanych przez komisję aktów pełnomocnictwa</i> )	*	*	*	*	3	9
4	Liczba wyborców, którym wysłano pakiety wyborcze	*	*	*	*	*	0
5	Liczba otrzymanych kopert zwrotnych	*	*	*	*	*	0
5a	Liczba kopert zwrotnych, w których nie było oświadczenia o osobistym i tajnym oddaniu głosu	*	*	*	*	*	0
5b	Liczba kopert zwrotnych, w których oświadczenie nie było podpisane przez wyborcę	*	*	*	*	*	0
5c	Liczba kopert zwrotnych, w których nie było koperty na kartę do głosowania	*	*	*	*	*	0
5d	Liczba kopert zwrotnych, w których znajdowała się niezaklejona koperta na kartę do głosowania	*	*	*	*	*	0
5e	Liczba kopert na kartę do głosowania wrzuconych do urny	*	*	*	*	*	0

**Uwaga!** Liczba z pkt. 5 nie może być większa od liczby z pkt. 4.

6	Liczba kart wyjętych z urny	*	*	9	7	0	8
6a	w tym liczba kart wyjętych z kopert na karty do głosowania	*	*	*	*	*	0

**Uwaga!** Liczba z pkt. 6 pomniejszona o liczbę z pkt. 6a powinna być równa liczbie z pkt. 2.

7	Liczba kart nieważnych ( <i>innych niż urzędowo ustalone lub nieopatrzonych pieczęcią obwodowej komisji wyborczej</i> )	*	*	*	*	*	0
8	Liczba kart ważnych	*	*	9	7	0	8
9	Liczba głosów nieważnych ( <i>z kart ważnych</i> )	*	*	1	5	8	9
10	Liczba głosów ważnych oddanych łącznie na wszystkie listy kandydatów ( <i>z kart ważnych</i> )	*	*	8	1	1	9

**Uwaga!** Suma liczb z pkt. 9 i 10 musi być równa liczbie z pkt. 8.

*Y. Kales*

*Luteria Anna Komenda Adamy Szczygłowski Krowczyński*  
*Baldowski*

*Wojcik*

*3*

11. Na poszczególne listy kandydatów i umieszczonych na nich kandydatów oddano następujące liczby głosów ważnych:

**Lista nr 1 — Komitet Wyborczy PSL**

Liczba głosów ważnych oddanych na listę:	*	*	2	2	3	3
--	---	---	---	---	---	---

**Na poszczególnych kandydatów z tej listy oddano następujące liczby głosów ważnych:**

1	Stachuczy Jerzy	*	*	*	6	7	5
2	Dąbrowski Dariusz Sławomir	*	*	*	5	4	1
3	Wiśnios Agnieszka Dorota	*	*	*	1	6	0
4	Prokop Barbara Maria	*	*	*	1	7	7
5	Bąk Marta Marzena	*	*	*	2	5	2
6	Gębura Marzena Józefa	*	*	*	1	9	9
7	Wontor Ryszard Józef	*	*	*	*	6	7
8	Czarnecki Sławomir Tomasz	*	*	*	1	6	2
Razem		*	*	2	2	3	3

**Uwaga!** Suma głosów oddanych na wszystkich kandydatów z danej listy (rubryka „Razem”) równa się liczbie głosów ważnych oddanych na tę listę. Wyjątek od tej zasady może dotyczyć listy, na której znajduje się nazwisko kandydata skreślonego z .....

**Lista nr 3 — KW Prawo i Sprawiedliwość**

Liczba głosów ważnych oddanych na listę:	*	*	2	1	2	5
--	---	---	---	---	---	---

**Na poszczególnych kandydatów z tej listy oddano następujące liczby głosów ważnych:**

1	Wojciechowski Mirosław Adam	*	*	*	7	7	2
2	Adamus Grzegorz Daniel	*	*	*	3	9	4
3	Błach Kazimiera Zofia	*	*	*	2	7	0
4	Gliwiński Ryszard Stanisław	*	*	*	1	7	7
5	Strzelec Rafał Marek	*	*	*	2	0	4
6	Grudniewska Stanisława Helena	*	*	*	*	7	7
7	Pyzowski Andrzej Piotr	*	*	*	*	8	9
8	Głowniak Sylwia Monika	*	*	*	1	4	2

*Handwritten signature/initials in blue ink.*

*Handwritten notes in blue ink: "Luterz Anna Komku - Adomuf Jęsz ksana MYJna 2" and "Baldobus".*

Razem	*	*	2	1	2	5
-------	---	---	---	---	---	---

**Uwaga!** Suma głosów oddanych na wszystkich kandydatów z danej listy (rubryka „Razem”) równa się liczbie głosów ważnych oddanych na tę listę. Wyjątek od tej zasady może dotyczyć listy, na której znajduje się nazwisko kandydata skreślonego z listy.

**Lista nr 6 — KKW SLD Lewica Razem**

Liczba głosów ważnych oddanych na listę:	*	*	*	9	8	2
--	---	---	---	---	---	---

**Na poszczególnych kandydatów z tej listy oddano następujące liczby głosów ważnych:**

1	Zarzycki Jan	*	*	*	4	5	9
2	Niewczas Mirosław	*	*	*	2	5	5
3	Skiba Michał Konrad	*	*	*	*	3	3
4	Bielec Izidor Jakub	*	*	*	*	2	2
5	Janowska Irena Zofia	*	*	*	*	3	8
6	Janowska Ewa Wioletta	*	*	*	*	3	0
7	Bidzińska Elżbieta	*	*	*	*	6	4
8	Kania Wojciech	*	*	*	*	8	1
	Razem	*	*	*	9	8	2

**Uwaga!** Suma głosów oddanych na wszystkich kandydatów z danej listy (rubryka „Razem”) równa się liczbie głosów ważnych oddanych na tę listę. Wyjątek od tej zasady może dotyczyć listy, na której znajduje się nazwisko kandydata skreślonego z listy.

**Lista nr 10 — KWW Razem Dla Mieszkańców - Samorząd 2014**

Liczba głosów ważnych oddanych na listę:	*	*	2	0	3	2
--	---	---	---	---	---	---

**Na poszczególnych kandydatów z tej listy oddano następujące liczby głosów ważnych:**

1	Król Krystyna Julia	*	*	*	3	1	6
2	Szałek Ewa	*	*	*	2	1	4
3	Nowak Ryszard	*	*	*	2	2	0
4	Kosmala Marcin Paweł	*	*	*	1	4	7
5	Strabanik Przemysław	*	*	*	4	2	6
6	Góra Lucyna Ewa	*	*	*	1	1	5
7	Lech Ryszard Andrzej	*	*	*	*	7	7
8	Margula Tomasz Stanisław	*	*	*	5	1	7

*[Handwritten signature]*

*[Handwritten signatures and notes: "Anna Kombr - Adam Jęz", "Kobus", "Kryśka", "Bachowski"]*

Razem	*	*	2	0	3	2
-------	---	---	---	---	---	---

**Uwaga!** Suma głosów oddanych na wszystkich kandydatów z danej listy (rubryka „Razem”) równa się liczbie głosów ważnych oddanych na tę listę. Wyjątek od tej zasady może dotyczyć listy, na której znajduje się nazwisko kandydata skreślonego z listy.

**Lista nr 11 — KW "Porozumienie Obywatelskie"**

Liczba głosów ważnych oddanych na listę:	*	*	*	7	4	7
--	---	---	---	---	---	---

**Na poszczególnych kandydatów z tej listy oddano następujące liczby głosów ważnych:**

1	Maciukajć Marek Janusz	*	*	*	5	9	5
2	Niewczas Ewelina Anna	*	*	*	*	2	1
3	Stodulski Leszek Krzysztof	*	*	*	*	*	6
4	Niewczas Henryk Jan	*	*	*	*	2	9
5	Hynek Anna Aleksandra	*	*	*	*	*	9
7	Grzegorzewska Aneta Maria	*	*	*	*	3	9
8	Podgórski Henryk	*	*	*	*	4	8
	Razem	*	*	*	7	4	7

**Uwaga!** Suma głosów oddanych na wszystkich kandydatów z danej listy (rubryka „Razem”) równa się liczbie głosów ważnych oddanych na tę listę. Wyjątek od tej zasady może dotyczyć listy, na której znajduje się nazwisko kandydata skreślonego z listy.

12. Spośród komitetów wyborczych mających zarejestrowaną listę w okręgu warunek uzyskania co najmniej 5% głosów ważnych w skali powiatu i prawo do uczestniczenia w podziale mandatów w okręgu uzyskały listy następujących komitetów wyborczych:
- |  |      |
|--|------|
| 1) lista nr 1 Komitet Wyborczy PSL                       | 2233 |
| 2) lista nr 3 KW Prawo i Sprawiedliwość                  | 2125 |
| 3) lista nr 10 KWW Razem Dla Mieszkańców - Samorząd 2014 | 2032 |

**Podział mandatów pomiędzy listy kandydatów**

13. Wyliczenie ilorazów wyborczych dla poszczególnych list kandydatów uczestniczących w podziale mandatów jest następujące (z dokładnością do czterech miejsc po przecinku):

**Lista nr 1**

Liczba głosów oddanych na listę nr 1 — X= 2233

Wyliczone ilorazy wyborcze:

- X:1 = 2 233,0000
- X:2 = 1 116,5000
- X:3 = 744,3333
- X:4 = 558,2500
- X:5 = 446,6000

**Lista nr 3**

Liczba głosów oddanych na listę nr 3 — X= 2125

Wyliczone ilorazy wyborcze:

- X:1 = 2 125,0000
- X:2 = 1 062,5000
- X:3 = 708,3333

*[Handwritten signatures and notes]*  
 Katarzyna Anna Szamku - Adamczyk Jacek H. Sauer  
 B. Baduch

X:4 = 531,2500

X:5 = 425,0000

**Lista nr 10**

Liczba głosów oddanych na listę nr 10 — X= 2032

Wyliczone ilorazy wyborcze:

X:1 = 2 032,0000

X:2 = 1 016,0000

X:3 = 677,3333

X:4 = 508,0000

X:5 = 406,4000

14. Szereg kolejno największych liczb (ilorazów wyborczych) jest następujący:

- 1) 2 233,0000 odpowiada liście nr 1
- 2) 2 125,0000 odpowiada liście nr 3
- 3) 2 032,0000 odpowiada liście nr 10
- 4) 1 116,5000 odpowiada liście nr 1
- 5) 1 062,5000 odpowiada liście nr 3


15. W związku z tym, iż ilorazy wyborcze równe ostatniej z liczb uszeregowanych (upoważniającej do przyznania mandatu) uzyskały lista - pierwszeństwo do otrzymania mandatu uzyskała lista nr -, na którą oddano najwięcej głosów.

16. W związku z tym, iż ilorazy wyborcze równe ostatniej z liczb uszeregowanych (upoważniającej do przyznania mandatu) uzyskały lista -, i oddano na nie równą liczbę głosów, pierwszeństwo do otrzymania mandatu uzyskała lista nr -, na którą w większej liczbie obwodów oddano większą liczbę głosów.


17. Ponieważ pierwszeństwa do otrzymania nie można ustalić w sposób opisany w pkt 15 i 16 pierwszeństwo do uzyskania mandatu przez listę -, Komisja ustaliła w trybie losowania i mandat przypadł liście nr - .

Przy sporządzeniu protokołu obecni byli członkowie Komisji:


Kubicki Janusz – PRZEWODNICZĄCY

  
.....  
(podpis)


Dziura Sławomir Łukasz – ZASTĘPCA

  
.....  
(podpis)


Kaczmarek-Adamczyk Anna Małgorzata – CZŁONEK

  
.....  
(podpis)


Sadowska Agnieszka Małgorzata – CZŁONEK

  
.....  
(podpis)

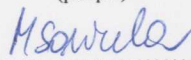
Kutera Martyna Urszula – CZŁONEK

  
.....  
(podpis)


Milanowska Małgorzata Elżbieta – CZŁONEK

  
.....  
(podpis)

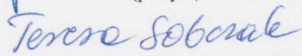
Sowula Małgorzata Ewa – CZŁONEK

  
.....  
(podpis)

Matysek Joanna Elżbieta – CZŁONEK

  
.....  
(podpis)

Sobczak Teresa Krystyna – CZŁONEK

  
.....  
(podpis)

